



Torque Limited Air Impact Wrench



Product Safety Information

- | | |
|--|---|
| EN Product Safety Information | CS Bezpečnostní informace o výrobku |
| ES Información de seguridad sobre el producto | ET Toote ohutusteave |
| FR Informations de sécurité du produit | HU A termék biztonsági információja |
| IT Informazioni sulla sicurezza del prodotto | LT Gaminio saugos informacija |
| DE Hinweise zur Produktsicherheit | LV Iekārtas drošības informācija |
| NL Productveiligheidsinformatie | PL Informacje dotyczące bezpieczeństwa obsługi narzędzia |
| DA Produktsikkerhedsinformation | BG Информация за безопасността на продукта |
| SV Produktsäkerhetsinformation | RO Informații privind siguranța produsului |
| NO Sikkerhetsinformasjon for produktet | RU Информация по безопасности при |
| FI Tuotteen turvatiedot | ZH 产品安全信息 |
| PT Informação de Segurança do Produto | JA 製品に関する安全性 |
| EL Πληροφορίες ασφάλειας προϊόντος | KO 제품 안전 정보 |
| SL Informacije o varnem ravnanju z izdelkom | HR Sigurnosne upute proizvoda |
| SK Bezpečnostné informácie o výrobku | |



Save These Instructions

Product Description

This Torque Limited Air Impact Wrench is a compressed air driven, hand held, power tool that utilizes rotary impacts to remove threaded fasteners through specially hardened detachable sockets. This tool is designed to partially tighten and seat a threaded fastener in preparation for manual tightening to the recommended torque using a calibrated torque wrench.

DANGER

Torque Limited Air Impact Wrench Hazard

- **Do not use this tool for final tightening of threaded fasteners. The reduced torque in the forward direction is only intended to seat the fastener in preparation for the final torquing. Always manually torque the fasteners to the recommended torque after using this tool.**
-

WARNING

General Product Safety Information

- **Failure to observe the following warnings, and to avoid these potentially hazardous situations, could result in death or serious injury.**
 - **Read and understand this and all other supplied manuals before installing, operating, repairing, maintaining, changing accessories on, or working near this product.**
 - **Only qualified and trained operators should install, adjust or use the tool.**
 - **It is your responsibility to make this safety information available to others that will operate this product.**
 - **The warnings given in this manual are for identified hazards that are foreseeable in the general use of this tool. However, specific applications may create other hazards that must be identified and reduced before using the tool.**
 - **Always install, operate, inspect and maintain this product in accordance with all applicable standards and regulations (local, state, country, federal, etc.).**
 - **Operate and maintain this tool as recommended in this manual, to prevent an unnecessary increase in noise, vibration, dust and fume hazards.**
-

WARNING

Product Safety Information - When Placing the Tool in Service

- Before beginning a job the operator or their employer must assess all potential risks of using this product to do the job. These risks must be eliminated or appropriate controls must be implemented to reduce the risk to a safe level.
 - Always use clean, dry air at 90 psig (6.2 bar/620 kPa) maximum air pressure at the inlet, unless a higher pressure rating is specified on the tool. Exceeding the maximum rated pressure (PMAX) shown on the tool may result in hazardous situations including excessive speed, rupture, or incorrect output torque or force.
 - Ensure an accessible emergency shut off valve has been installed in the air supply line, and make others aware of its location.
 - Install a properly sized Safety Air Fuse upstream of hose and use an anti-whip device across any hose coupling without internal shut-off, to prevent hose whipping if a hose fails or coupling disconnects.
 - Whenever universal twist couplings (claw couplings) are used, lock pins shall be installed to prevent connection failure.
 - Whipping hoses can cause severe injury. Do not use damaged, frayed or deteriorated air hoses and fittings, and check that all fittings are tight before applying air pressure.
-

WARNING

Product Safety Information - When Using the Tool

General Hazards

- Always use Personal Protective Equipment appropriate to the tool used and material worked. This may include dust mask or other breathing apparatus, safety glasses, ear plugs, gloves, apron, safety shoes, hard hat and other equipment.
- Air under pressure can cause severe injury. Never direct air at yourself or anyone else.
- Always turn off the air supply, bleed the air pressure and disconnect the air supply hose when not in use, before installing, removing or adjusting any accessory on this tool, or before performing any maintenance on this tool or any accessory.
- Keep clear of whipping air hoses. Shut off the compressed air before approaching a whipping hose.
- Do not use power tools when tired, or under the influence of medication, drugs, or alcohol.
- Never use a damaged or malfunctioning tool or accessory.
- Do not modify the tool, safety devices, or accessories. Modifications can reduce the effectiveness of safety measures and increase the risks to the operator.
- Do not use this tool for purposes other than those recommended.
- Exposed throttles shall not be used where obstructions can hold the throttle in the "on" position.
- When a secondary handle is supplied, ensure it is properly installed and use two hands to maintain control when operating tool.
- Impact Wrenches are not torque wrenches. Connections requiring specific torque must be checked with a torque meter after fitting with an impact wrench.

Workplace hazards

- Slips, trips and falls are major causes of workplace injury. Keep work area clean, uncluttered and illuminated. Be aware of slippery surfaces caused by the use of the tool and also of trip hazards caused by the air line.
- For overhead work, safety helmets must be worn and the increased risks to the operator and others must be assessed and reduced to a safe level.

- Keep others a safe distance from your work area, or ensure they use appropriate Personal Protective Equipment.
- This tool is not designed for use in potentially explosive atmospheres, including those caused by fumes and dust, or near flammable materials.
- This tool is not insulated against electric shock.
- Be aware of buried, hidden or other hazards in your work environment. Do not contact or damage cords, conduits, pipes or hoses that may contain electrical wires, explosive gases or harmful liquids.

Projectile hazards

- Always wear eye protection when operating or performing maintenance on this tool. The grade of protection required should be assessed for each use and may include impact-resistant glasses with side shields, goggles, or a full face shield over those glasses.
- Ensure work pieces are secure. Use clamps or vises to hold work piece whenever possible.
- Failure of the workpiece, socket, tool drive end, extension or accessories can generate high-velocity projectiles.

Noise hazards

- Always wear hearing protection when operating this tool.
- Exposure to high noise levels can cause permanent, disabling hearing loss and other problems, such as tinnitus (ringing, buzzing, whistling or humming in the ears). Therefore, risk assessment and the implementation of appropriate controls for these hazards are essential.
- Appropriate controls to reduce the risk from noise hazards may include actions such as damping materials to prevent workpieces from “ringing”.
- If the tool has a silencer, always ensure it is in place and in good working order when the tool is being operated.

Operating hazards

- Operators and maintenance personnel shall be physically able to handle the bulk, weight and power of the tool.
- Keep body stance balanced and firm. Do not overreach when operating this tool. Anticipate and be alert for sudden changes in motion, reaction torques, or forces during start up and operation. The operator should change posture during extended tasks, which can help avoid discomfort and fatigue.
- Use of the tool can expose the operator’s hands to hazards, including crushing, impacts, cuts, abrasions and heat. Wear suitable gloves to protect hands, however, ensure that the gloves do not restrict your ability to release the trigger or throttle mechanism.
- To avoid accidental starting - ensure tool is in “off” position before applying air pressure, avoid throttle when carrying, and release throttle with loss of air.
- Do not lubricate tools with flammable or volatile liquids such as kerosene, diesel or jet fuel. Use only recommended lubricants.
- Do not carry or drag the tool by the hose.
- Tool and/or accessories may briefly continue their motion after throttle is released.
- On Reversible tools, note the position of the reversing mechanism before operating the tool so as to be aware of the direction of rotation when operating the throttle.

Accessory hazards

- Use only sizes and types of accessories and consumables that are recommended by the tool manufacturer; do not use other types or sizes of accessories or consumables.
- Periodically check the drive end of the tool to make certain that the socket retainer functions correctly, and that sockets and drive ends are not excessively worn which may allow the socket to come off when rotating.
- Use only impact sockets and accessories in good condition, as poor condition or hard (chrome) sockets or accessories can shatter and become a projectile when used with power tools.

Dust and fume hazards

- Wear appropriate respiratory protection if dust or fumes are present in the work area.
- Dust and fumes generated when using power tools, and existing dust disturbed by their use, can cause ill health (for example, cancer, birth defects, asthma and/or dermatitis). Risk assessment and implementation of appropriate controls for these hazards are essential. The priority shall be to control them at the source.
- Direct the exhaust so as to minimize disturbance of dust in a dust-filled environment.
- All integral features or accessories for the collection, extraction or suppression of airborne dust or fumes should be correctly used and maintained in accordance with the manufacturer’s instructions.
- Prevent exposure and breathing of harmful dust and particles created by power tool use.
 - Some dust created by power sanding, sawing, grinding, drilling and other construction activities contains chemicals known to cause cancer, birth defects or other reproductive harm. Some examples of these chemicals are:
 - lead from lead based paints,
 - crystalline silica from bricks and cement and other masonry products, and
 - arsenic and chromium from chemically treated lumber.
 - Your risk from these exposures varies, depending on how often you do this type of work. To reduce your exposure to these chemicals: work in a well ventilated area, and work with approved safety equipment, such as those dust masks that are specially designed to filter out microscopic particles.

Entanglement hazards

- Entanglement of loose clothing, personal jewelry, neckware, hair, gloves or other items can occur if not kept away from the working end of the tool. Entanglement can result in choking, scalping, lacerations, broken bones and/or severed extremities.
- Never hold the rotating drive, drive extension, socket or other accessory, especially when wearing gloves.

Vibration hazards

- Power tools can vibrate in use. Exposure to vibration can cause disabling damage to the nerves and blood supply of the hands and arms. If you experience numbness, tingling, pain or whitening of the skin in your fingers or hands, stop using the tool and seek advice from a qualified health professional before resuming use.
- Hold the tool with a light but safe grip, taking account of the required hand reaction forces because the risk arising from vibration is generally greater where the grip force is higher.
- Wear warm clothing when working in cold conditions and keep your hands warm and dry.

EN

- Do not use worn or ill-fitting sockets or extensions, as this is likely to cause a substantial increase in vibration.
- Do not touch sockets or accessories during impacting, as this increases the risk of cuts, burns or vibration injuries.

Repetitive motions hazards

- Repetitive motions or uncomfortable positions may be harmful to your hands, arms, shoulders, neck, or other parts of the body. Stop using any tool if symptoms such as persistent or recurring discomfort, pain, throbbing, aching, tingling, numbness, burning sensations or stiffness occur. These warning signs should not be ignored. Seek advice from a qualified health professional before resuming use.

WARNING**Product Safety Information - When Maintaining the Tool**

- Keep the tool operating safely through regular preventative maintenance including regular checks of speed and vibration.
- When maintaining the tool, avoid exposure or breathing of hazardous dust and other substances deposited on the tool during use.
- Use only proper cleaning solvents to clean parts. Use only cleaning solvents which meet current safety and health standards. Use cleaning solvents in a well ventilated area.
- Do not remove any labels. Replace any damaged label.

NOTICE

Refer to Product Information Manual for Model Specific Safety Information.

Safety Symbol Identification

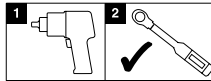
Wear Respiratory Protection



Wear Eye Protection



Wear Hearing Protection



Torque Limited Tool,
Must be used with a Torque Wrench



Read Manuals Before
Operating Product

Safety Information - Explanation of Safety Signal Words

⚠ DANGER Indicates an imminently hazardous situation which, if not avoided, will result in death or serious injury.

⚠ WARNING Indicates a potentially hazardous situation which, if not avoided, could result in death or serious injury.

⚠ CAUTION Indicates a potentially hazardous situation which, if not avoided, may result in minor or moderate injury or property damage.

NOTICE Indicates information or a company policy that relates directly or indirectly to the safety of personnel or protection of property.

Product Parts Information**CAUTION**

The use of other than genuine Ingersoll Rand replacement parts may result in safety hazards, decreased tool performance and increased maintenance, and may invalidate all warranties.

Repairs should be made only by authorized trained personnel. Consult your nearest Ingersoll Rand Authorized Service Center.

NOTICE

Original instructions are in English. Other languages are a translation of the original instructions.

Manuals can be downloaded from ingersollrandproducts.com.

Refer all communications to the nearest **Ingersoll Rand** Office or Distributor.

Descripción del producto

Esta llave inglesa neumática de torsión limitada es una herramienta eléctrica portátil accionada por aire comprimido que utiliza impactos giratorios para extraer tornillos de rosca mediante llaves desmontables especialmente endurecidas. Esta herramienta se ha diseñado para apretar e insertar parcialmente un tornillo de rosca en preparación para ajustar de forma manual la torsión recomendada utilizando una llave dinamo-métrica.

PELIGRO

Peligros de la llave inglesa neumática de torsión limitada

- **No utilice esta herramienta para la fijación final de tornillos de rosca. El par reducido hacia delante está previsto únicamente para asentar el pasador en preparación para la aplicación del par final. Apriete siempre de forma manual los tornillos en el par recomendado después de utilizar esta herramienta.**

ADVERTENCIA

Información general de seguridad sobre el producto

- **No observar las siguientes advertencias y no evitar estas situaciones potencialmente peligrosas podría causar lesiones graves o incluso la muerte.**
- **Lea y entienda este y cualquier otro manual suministrado antes de instalar, utilizar o reparar este producto, realizar operaciones de mantenimiento o cambiar accesorios en él, o trabajar cerca de éste.**
- **La herramienta solo debería ser instalada, ajustada o utilizada por operadores cualificados y con formación.**
- **El hacer caso omiso de los avisos siguientes podría ocasionar lesiones.**
- **Las advertencias que se incluyen en este manual se refieren a peligros detectados que son previsibles en el uso general de esta herramienta. Sin embargo, determinadas aplicaciones pueden dar lugar a otros peligros que deberán detectarse y reducirse antes de utilizar la herramienta.**
- **Instale, utilice, inspeccione y mantenga siempre este aparato de acuerdo con todas las normas locales y nacionales que sean de aplicación.**
- **Use esta herramienta y realice operaciones de mantenimiento en ella tal como se recomienda en este manual, para evitar un aumento innecesario de los peligros por ruidos, vibración, polvo y gases.**

ADVERTENCIA

Información de seguridad sobre el producto - Puesta en servicio de la herramienta

- Antes de comenzar un trabajo, el operador o su jefe deberán evaluar todos los riesgos potenciales derivados de la utilización de este producto para realizar el trabajo. Deberá eliminar estos riesgos o establecer los controles adecuados para reducir el riesgo hasta un nivel de seguridad.
- Utilice siempre aire limpio y seco a 90 psig (6,2 bar/620 kPa) una presión de aire máxima en la admisión, a menos que se especifique una calificación de aire más alta en la herramienta. Superar la presión máxima calificada (P_{MAX}) que se muestra en la herramienta puede tener como resultado situaciones peligrosas, incluyendo una velocidad excesiva, agrietamiento o par de apriete o fuerza de salida incorrectos.
- Cerciórese de que se haya instalado una válvula de corte de emergencia en la línea de suministro de aire y notifique a los demás de su ubicación.
- Instale una contracorriente de manguera de fusil de aire de seguridad de tamaño adecuado y utilice un dispositivo antilatigazos en cualquier acoplamiento de manguera sin apagador interno para evitar que las mangueras den latigazos en caso de que una manguera falle o de que el acoplamiento se desconecte.
- Siempre que se utilicen acoplamientos universales de rosca (acoplamientos de garras), se deberán instalar los pernos de cierre para evitar la desconexión.
- Los latigazos de las mangueras pueden causar lesiones graves. No utilice mangueras de aire dañadas, desgastadas o deterioradas, y compruebe que todas las conexiones estén bien apretadas antes de aplicar la presión de aire.

ADVERTENCIA

Información de seguridad sobre el producto - Utilización de la herramienta

Peligros generales

- Utilice siempre el equipo de protección individual que corresponda a la herramienta en uso y al material con el que se trabaja. Ello puede incluir una mascarilla contra el polvo u otro aparato de respiración, gafas de seguridad, tapones de oído, guantes, delantal, zapatos de seguridad, casco y otros artículos.
- El aire a presión puede causar lesiones graves. Nunca dirija el aire hacia usted mismo ni hacia ninguna otra persona.
- Corte siempre el suministro de aire, purgue la presión de aire y desconecte la manguera de suministro de aire antes de instalar, desmontar o ajustar cualquier accesorio de esta herramienta, o antes de realizar cualquier operación de mantenimiento en la herramienta o en cualquier accesorio.
- Manténgase apartado de toda manguera de aire que esté dando latigazos. Apague el compresor de aire antes de acercarse a una manguera de aire que esté dando latigazos.
- No utilice herramientas eléctricas cuando esté cansado o bajo la influencia de medicamentos, drogas o alcohol.
- No utilice nunca una herramienta o un accesorio dañado o que no funcione correctamente.
- No modifique la herramienta, los dispositivos de seguridad ni los accesorios. Las modificaciones pueden reducir la eficacia de las medidas de seguridad y aumentar los riesgos para el operador.
- No utilice esta herramienta para otros fines que no sean los recomendados.

- Los mandos visibles no deben emplearse si se pueden producir obstrucciones que mantengan el mando en la posición de encendido.
- Si se suministra un mango secundario, asegúrese de que se instala correctamente y utilice las dos manos para controlar la herramienta cuando la maneje.
- Revise periódicamente el extremo de accionamiento de la herramienta para asegurarse de que el retenedor de bocas funcione correctamente y que las bocas y los extremos de accionamiento no presenten un desgaste excesivo que pueda permitir que la boca se salga al girar.

Peligros para el lugar de trabajo

- Los resbalones, los tropiezos y las caídas son las principales causas de lesiones en el lugar de trabajo. Mantenga la zona de trabajo limpia, despejada, ventilada e iluminada. Tenga cuidado con las superficies resbaladizas generadas por el uso de la herramienta, así como con los peligros de tropiezo provocados por la línea de aire.
- Para trabajos que se realicen a una altura por encima de la cabeza, se deberán llevar cascos de seguridad y se deberá evaluar el aumento de los riesgos para el operador y para otras personas y reducirlos hasta un nivel de seguridad.
- Mantenga a los demás a una distancia segura de la zona de trabajo, o asegúrese de que utilicen el correspondiente equipo de protección individual.
- Esta herramienta no se ha diseñado para que se utilice en atmósferas potencialmente explosivas, incluidas aquellas causadas por gases y polvo, ni cerca de materiales inflamables.
- Esta herramienta no está aislada contra descargas eléctricas.
- Tenga en cuenta los peligros enterrados, ocultos o de otro tipo en el entorno de trabajo. Tenga cuidado de no hacer contacto con, ni dañar, cables, conductos, tuberías ni mangueras que puedan contener hilos eléctricos, gases explosivos o líquidos nocivos.

Peligros de proyectiles

- Use siempre protección ocular cuando maneje o realice operaciones de mantenimiento en esta herramienta. El grado de protección necesario se debería evaluar para cada uso y puede incluir gafas resistentes a impactos con resguardos laterales, anteojos o pantalla facial completa sobre esas gafas.
- Asegúrese de que las piezas a trabajar estén bien sujetas. Siempre que sea posible, utilice mordazas o un tornillo de banco para sostener la pieza.
- Los fallos en la pieza, el vaso, el extremo de accionamiento de la herramienta, la extensión o los accesorios pueden generar proyectiles de alta velocidad.

Peligros de ruidos

- Use siempre protección para los oídos cuando maneje esta herramienta.
- La exposición a niveles altos de ruido puede causar pérdida de audición discapacitante permanente y otros problemas, como el acúfeno (pitidos, zumbidos, silbidos o murmullos en los oídos). Por tanto, es fundamental evaluar los riesgos e implantar controles adecuados a estos riesgos.
- Entre los controles adecuados para la reducción de los riesgos derivados de peligros de ruidos se encuentran medidas como el uso de materiales de amortiguación para evitar que las piezas "rechinen".
- Si la herramienta tiene un silenciador, asegúrese de que esté siempre en su sitio y en buen funcionamiento cuando se esté utilizando la herramienta.

Peligros de utilización

- Los operadores y el personal de mantenimiento deberán tener las condiciones físicas necesarias para soportar el volumen, el peso y la potencia de la herramienta.
- Mantenga una postura del cuerpo equilibrada y firme. No estire demasiado los brazos al manejar la herramienta. Prevea y esté atento a los cambios repentinos en el movimiento, pares de reacción u otras fuerzas durante la puesta en marcha y utilización. El operador debería cambiar de postura durante las tareas prolongadas; esto le ayudará a evitar molestias y fatiga.
- El uso de la herramienta puede exponer las manos del operador a ciertos riesgos, como aplastamiento, impactos, cortes, abrasiones y calentamiento. Utilice unos guantes adecuados para proteger sus manos, pero asegúrese de que estos no limiten su capacidad para soltar el mecanismo del gatillo o el acelerador.
- Para evitar el arranque imprevisto de la herramienta, verifique que esté en la posición de desconexión "off" antes de aplicarle aire a presión, evite tocar el mando al transportarla y suelte el mando mientras se descarga el aire.
- No lubrique las herramientas con líquidos inflamables o volátiles tales como queroseno, gasoil o combustible para motores a reacción. Use únicamente los lubricantes recomendados.
- No lleve ni arrastre la herramienta sujetándola por la manguera.
- El movimiento de la herramienta y/o los accesorios puede prolongarse brevemente después de soltarse el mando.
- Sur les modèles réversibles, notez la position du mécanisme d'inversion avant d'utiliser l'outil, pour connaître le sens de rotation lorsque vous appuyez sur la gâchette.

Peligros de accesorios

- Use solo accesorios y consumibles de los tamaños y tipos recomendados por el fabricante de la herramienta; no utilice accesorios ni consumibles de otro tipo o tamaño.
- Las llaves de impacto no son llaves de par. Las uniones que requieran pares específicos deberán ser comprobadas con un torsiómetro después de haberlas fijado con una llave de impacto.
- Use solo vasos de impacto y accesorios que estén en buen estado, ya que los accesorios o vasos de mano (de cromo) o en mal estado pueden desprenderse y convertirse en proyectiles cuando se utilizan con herramientas eléctricas.

Peligros de polvo y gases

- Lleve la protección respiratoria adecuada si existe presencia de polvo o gases en la zona de trabajo.
- El polvo y los gases generados al usar herramientas eléctricas y el polvo existente que se mueve por la utilización de las mismas pueden causar problemas de salud (como, por ejemplo, cáncer, defectos congénitos, asma y/o dermatitis). Es fundamental evaluar los riesgos e implantar controles adecuados a estos peligros. La prioridad debe ser controlarlos en su fuente.
- Dirija el escape de modo que se minimice el movimiento de polvo en entornos con mucho polvo.

- Se deberían utilizar correctamente todas las funciones integrales o accesorios para la recogida, extracción o eliminación de polvo o gases en suspensión, y realizar las operaciones de mantenimiento de los mismos siguiendo las instrucciones del fabricante
- Evite respirar el polvo y partículas nocivos que se producen al utilizar la herramienta, así como exponerse a ellos:
 - Ciertos tipos de polvo que se producen al lijar, serruchar, rectificar o taladrar y durante otras actividades de la construcción contienen sustancias químicas que son conocidos como causantes de cáncer, defectos de nacimiento y otros daños reproductivos. Algunos ejemplos de estas sustancias químicas:
 - el plomo de las pinturas con base de plomo,
 - la sílice cristalina de ladrillos y hor migón y otros productos asociados con la albañilería, y
 - el arsénico y el cromo que produce la madera sometida a tratamientos químicos.
 - El riesgo a la persona que presenta una exposición de ste tipo varia en función de la frecuencia con que se realiza esta clase de trabajo. Para reducir la exposición a estas sustancias químicas: trabaje en una zona bien ventilada y utilice equipo de protección homologado, por ejemplo una mascarilla especialmente diseñada para filtrar partículas microscópicas.

Peligros de enredado

- La ropa holgada, las joyas, los accesorios de cuello, el pelo, los guantes u otros objetos pueden enredarse si no se mantienen alejados del extremo operativo de la herramienta. El enredado puede dar lugar a asfixia, pérdida de pelo, laceraciones, fracturas óseas y/o amputaciones de extremidades.
- Nunca sostenga el accionamiento, la extensión del accionamiento, el vaso u otros accesorios en rotación, especialmente cuando lleve guantes.

Peligros de vibración

- Las herramientas eléctricas pueden vibrar durante el uso. La exposición a la vibración puede causar daños discapacitantes en los nervios y el riego sanguíneo de las manos y los brazos. Si nota adormecimiento, hormigueo, dolor o palidez de la piel de los dedos o las manos, deje de utilizar la herramienta y busque el consejo de un profesional sanitario cualificado antes de volver a usarla.
- Sostenga la herramienta empuñándola de forma ligera pero firme, teniendo en cuenta las fuerzas de reacción de la mano, porque el riesgo derivado de la vibración suele ser mayor donde la fuerza de agarre es más elevada.
- Lleve ropa cálida cuando trabaje en ambientes fríos, y mantenga las manos calientes y secas.
- No utilice vasos o extensiones desgastados o mal ajustados, ya que es probable que esto provoque un aumento sustancial de la vibración.
- No toque los vasos o accesorios durante el impacto, ya que esto aumenta el riesgo de cortes, quemaduras o lesiones por vibración.

Peligros de movimientos repetitivos

- Los movimientos repetitivos o posturas incómodas pueden ser perjudiciales para las manos, los brazos, los hombros, el cuello u otras partes del cuerpo. Deje de utilizar cualquier herramienta si presenta síntomas persistentes o recurrentes como molestias, dolor, palpitación, malestar, hormigueo, adormecimiento, sensación de quemazón o rigidez. No debería ignorar estas señales de aviso. Busque el consejo de un profesional sanitario cualificado antes de volver a usar la herramienta.

⚠ ADVERTENCIA**Información de seguridad del producto – Al realizar operaciones de mantenimiento en la herramienta**

- Consiga que la herramienta continúe funcionando de manera segura realizando un mantenimiento preventivo habitual en el que se incluyan comprobaciones periódicas de velocidad y vibración.
- Al realizar operaciones de mantenimiento en la herramienta, evite respirar o exponerse al polvo u otras sustancias peligrosas que hayan quedado depositadas en la herramienta durante su uso.
- Use solamente los disolventes apropiados para la limpieza de las piezas. Use solamente los disolventes de limpieza que cumplan las normas vigentes de salud y seguridad. Los disolventes de limpieza se deben usar en una zona bien ventilada.
- No saque ninguna etiqueta. Sustituya toda etiqueta dañada.

AVISO

Si desea información de seguridad específica de su modelo, consulte el Manual de especificaciones del producto.

Identificación de los símbolos de seguridad

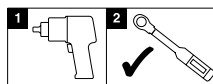
Utilice protección respiratoria



Utilice protección ocular



Utilice protección acústica



Herramienta de par limitado, debe utilizarse con una llave de par



Lea los manuales antes de utilizar el producto

**Información de seguridad - Explicación de los mensajes de las señales de seguridad****⚠ PELIGRO**

Indica una situación de peligro inminente que, de no evitarse, resultaría en lesiones graves o muerte.

⚠ ADVERTENCIA

Indica una situación potencialmente peligrosa que, de no evitarse, podría resultar en lesiones graves o muerte.

⚠ CUIDADO

Indica una situación potencialmente peligrosa que, de no evitarse, podría producir lesiones de leves a moderadas o daños en la propiedad.

AVISO

Indica información o una política de la empresa directa o indirectamente relacionada con la seguridad del personal o la protección de la propiedad.

Información sobre las piezas del producto**⚠ CUIDADO**

El uso de piezas de recambio que no sean las auténticas piezas Ingersoll Rand podría poner en peligro la seguridad, reducir el rendimiento de la herramienta y aumentar los cuidados de mantenimiento necesarios, así como invalidar toda garantía. Las reparaciones sólo serán realizadas por personal cualificado y autorizado. Consulte con el centro de servicio Ingersoll Rand autorizado más próximo.

AVISO

Las instrucciones originales están en inglés. Las demás versiones son una traducción de las instrucciones originales. Los manuales pueden descargarse en ingersollrandproducts.com. Toda comunicación se deberá dirigir a la oficina o al distribuidor **Ingersoll Rand** más próximo.

Description du produit

Cette clé à chocs pneumatique à couple limité est un outil électrique manuel fonctionnant avec de l'air comprimé qui produit des impacts rotatifs pour retirer des éléments de fixation filetés au moyen de douilles amovibles spécialement durcies. Cet outil est conçu pour serrer partiellement et positionner un élément de fixation fileté en préparation d'un serrage manuel au couple recommandé à l'aide d'une clé dynamométrique calibrée.

DANGER

Risque lié à la clé à chocs pneumatique à couple limité

- **N'utilisez pas cet outil pour le serrage final des dispositifs de fixation filetés. Le couple réduit vers l'avant a uniquement pour but de mettre le dispositif de fixation en place avant le serrage final. Serrez toujours manuellement les dispositifs de fixation au couple recommandé après utilisation de cet outil.**

AVERTISSEMENT

Informations générales de sécurité du produit

- **Le non-respect des avertissements suivants et le fait de ne pas éviter ces situations potentiellement dangereuses peuvent entraîner la mort ou des blessures graves.**
- **Veillez lire et comprendre ces instructions ainsi que tous les autres manuels fournis avant d'installer, d'utiliser, de réparer, d'entretenir, de changer les accessoires de ce produit ou de travailler à proximité de celui-ci.**
- **Seuls des opérateurs qualifiés et formés doivent installer, régler ou utiliser cet outil.**
- **Il vous incombe de transmettre ces informations de sécurité à toutes les personnes qui utiliseront ce produit.**
- **Les avertissements fournis dans ce manuel correspondent à des risques identifiés qui sont prévisibles lors d'une utilisation générale de cet outil. Néanmoins, des applications spécifiques peuvent créer d'autres risques qui doivent être identifiés et atténués avant d'utiliser l'outil.**
- **Installez, exploitez, inspectez et entretenez toujours ce produit conformément à toutes les normes et réglementations (locales, départementales, nationales, fédérales, etc.) en vigueur.**
- **Utilisez et entretenez cet outil en suivant les recommandations de ce manuel pour éviter toute augmentation superflue des risques liés au bruit, aux vibrations, à la poussière et aux émanations.**

AVERTISSEMENT

Information de sécurité du produit - Lors de la mise en service de l'outil

- Avant de commencer une tâche, l'opérateur ou son employeur doit évaluer tous les risques potentiels de l'utilisation de ce produit pour effectuer cette tâche. Ces risques doivent être supprimés ou des contrôles appropriés doivent être mis en place pour réduire le risque à un niveau de sécurité.
- Toujours utiliser de l'air propre et sec à 90 psi (6,2 bar/kPa) de pression maximum à l'entrée, à moins qu'une pression nominale plus élevée ne soit spécifiée sur l'outil. Le dépassement de la pression nominale d'utilisation maximum (PMAX) indiquée sur l'outil pourra causer des situations dangereuses incluant une vitesse excessive, une rupture, ou un couple ou une force incorrecte.
- Vérifiez qu'un robinet d'arrêt d'urgence accessible a bien été installé dans le circuit d'alimentation d'air et notifiez son emplacement à tout le personnel.
- Installez un raccordement sur tous les raccords pour tuyaux sans fermeture interne, afin d'empêcher les tuyaux de fouetter si l'un d'entre eux se décroche ou si le raccord se détache.
- Lorsque des accouplements à torsion universels (accouplements à griffes) sont utilisés, des ergots d'arrêt doivent être posés pour éviter une défaillance du raccordement.
- Les flexibles souples peuvent provoquer des blessures graves. N'utilisez pas de raccords et de flexibles d'air endommagés, élimés ou détériorés et vérifiez que tous les raccords sont bien serrés avant d'envoyer de la pression d'air.

AVERTISSEMENT

Information de sécurité du produit - Lors de l'utilisation de l'outil

Risques généraux

- Portez toujours les équipements de protection personnelle adaptés à l'outil utilisé et au matériau travaillé. Ces équipements peuvent être des masques anti-poussière ou autre appareil respiratoire, des lunettes de sécurité, des bouchons d'oreille, des gants, un tablier, des chaussures de sécurité, un casque et d'autres équipements.
- L'air sous pression peut provoquer des blessures graves. Ne dirigez jamais l'air vers vous ou vers une autre personne.
- Coupez toujours l'alimentation en air, purgez la pression d'air et débranchez le flexible de l'alimentation en air quand il n'est pas utilisé, avant d'installer, de retirer ou de régler un accessoire sur cet outil ou avant d'entreprendre toute opération de maintenance sur le produit ou sur l'un de ses accessoires.
- En cas de rupture ou d'éclatement du flexible d'air ne pas s'approcher. Couper le réseau d'air comprimé avant d'approcher du flexible d'air.
- N'utilisez pas d'outils lorsque vous êtes fatigués ou sous l'influence de médicaments, de drogues ou d'alcool.
- N'utilisez jamais un outil ou accessoire endommagé ou de fonctionnement douteux.
- N'essayez jamais de modifier l'outil, les dispositifs de sécurité ni les accessoires. Des modifications risquent de réduire l'efficacité des mesures de sécurité et d'augmenter les risques pour l'opérateur.
- N'utilisez pas cet outil à des fins autres que celles recommandées.
- Il convient de ne pas utiliser de gâchettes exposées aux endroits où des obstacles peuvent maintenir la gâchette en position Marche (On).

- Lorsqu'une deuxième poignée est fournie, vérifiez qu'elle est correctement installée et utilisez l'outil en le tenant à deux mains pour mieux le contrôler.
- Inspecter périodiquement le côté entraînement de l'outil pour vérifier que l'arrêtoir de douille fonctionne correctement et que les douilles et les entraînements ne présentent pas d'usure excessive qui permettrait à la douille de tomber pendant la rotation.

Risques sur le lieu de travail

- Les glissades, trébuchements et chutes sont les principales causes de blessures sur le lieu de travail. Maintenez le lieu de travail propre, dégagé, aéré et bien éclairé. Faites attention aux surfaces glissantes dues à l'utilisation de l'outil ainsi qu'aux risques de trébuchements causés par la conduite d'air.
- Pour les travaux en hauteur, il est nécessaire de porter des casques de sécurité puis d'évaluer et réduire à un niveau de sécurité les risques accrus pour l'opérateur et les autres personnes.
- Tenez les gens à une distance sûre de la zone de travail ou vérifiez qu'ils utilisent des équipements de protection personnelle appropriés.
- Cet outil n'est pas conçu pour être utilisé dans des environnements potentiellement explosifs, y compris ceux causés par des émanations et de la poussière, ou à proximité de produits inflammables.
- Cet outil n'est pas isolé contre les chocs électriques.
- Soyez conscient des risques, cachés ou autres dans votre environnement de travail. N'entrez jamais en contact avec les câbles, les conduites, les tuyaux ou les flexibles qui pourraient contenir des câbles électriques, des gaz explosifs ou des liquides dangereux.

Risques liés aux projectiles

- Portez toujours des lunettes de protection lors de l'utilisation ou de la maintenance de cet outil. Le degré de protection requis doit être évalué pour chaque utilisation et peut impliquer des lunettes résistantes aux chocs avec des écrans latéraux, des lunettes masque ou un écran facial complet par-dessus ces lunettes.
- Vérifiez que les pièces à travailler sont fermement fixées. Utilisez des brides ou un étou pour retenir les pièces lorsque possible.
- Une défaillance de la pièce à travailler, de la douille, de l'extrémité motrice de l'outil, de la rallonge ou des accessoires peut créer des projectiles à grande vitesse.

Risques liés au bruit

- Porter toujours une protection acoustique pendant l'utilisation de cet outil.
- L'exposition à des niveaux sonores élevés peut provoquer une perte d'audition permanente et invalidante ainsi que d'autres problèmes, tels que l'acouphène (résonnement, bourdonnement, sifflement ou vrombissement dans les oreilles). Par conséquent, l'évaluation des risques et la mise en place de contrôles appropriés pour ces risques sont essentielles.
- Les contrôles appropriés pour la réduction des risques liés au bruit peuvent comprendre des actions telles que l'amortissement sonore des matériaux afin d'éviter que les pièces à travailler ne « résonnent ».
- Si l'outil est équipé d'un silencieux, assurez-vous toujours qu'il est bien en place et en bon état de marche lorsque l'outil est utilisé.

Risques lors de l'utilisation

- Les opérateurs et le personnel de maintenance doivent être physiquement capables de gérer le volume, le poids et la puissance de l'outil.
- Veillez à être en appui stable et équilibré. Ne dépassez pas cette position lors de l'utilisation de l'outil. Anticipez et soyez attentif aux modifications soudaines de mouvements, de couples de réaction et de forces au démarrage et pendant l'utilisation de l'outil. L'opérateur doit changer de posture pendant les longues tâches, ce qui permet d'éviter la gêne et la fatigue.
- L'utilisation de l'outil peut exposer les mains de l'opérateur à des risques, y compris l'écrasement, les chocs, les coupures, les abrasions et la chaleur. Portez des gants appropriés pour protéger vos mains tout en vous assurant, néanmoins, que les gants ne limitent pas votre capacité à relâcher la gâchette ou le mécanisme d'accélérateur.
- Pour éviter toute mise en marche accidentelle - vérifiez que l'outil est à la position "arrêt" avant d'appliquer l'air comprimé, évitez de toucher la commande de mise en marche lorsque vous transportez l'outil et relâchez la commande lorsque la pression d'air chute.
- Ne lubrifiez jamais les outils avec des liquides inflammables ou volatils tels que le kérosène, le gasoil ou le carburant d'aviation. Utilisez seulement les lubrifiants recommandés.
- Ne transportez pas l'outil par son flexible d'air comprimé.
- L'outil et/ou les accessoires peuvent continuer à tourner brièvement après le relâchement de la gâchette.
- Sur les modèles réversibles, notez la position du mécanisme d'inversion avant d'utiliser l'outil, pour connaître le sens de rotation lorsque vous appuyez sur la gâchette.

Risques liés aux accessoires

- Utilisez uniquement des tailles et types d'accessoires et de consommables recommandés par le fabricant de l'outil ; n'utilisez pas d'autres types ou tailles d'accessoires ou de consommables.
- Les clés à chocs ne sont pas des appareils dynamométriques. Les connexions nécessitant un couple de serrage spécifique doivent être vérifiées avec un mesureur de couple après avoir été assemblées avec un clé à chocs.
- Utilisez uniquement des douilles à choc et accessoires en bon état, car des accessoires et douilles (en chrome) à main ou en mauvais état peuvent se briser et devenir un projectile lorsqu'ils sont utilisés avec des outils électriques.

Risques liés à la poussière et aux émanations

- Portez une protection respiratoire appropriée si de la poussière ou des émanations sont présentes dans la zone de travail.
- La poussière et les émanations générées lors de l'utilisation des outils électriques, ainsi que la poussière existante qui s'envole suite à cette utilisation, peuvent entraîner des maladies (par exemple, cancer, anomalies congénitales, asthme et/ou dermatite). L'évaluation des risques et la mise en place de contrôles appropriés pour ces risques sont essentielles. Il est prioritaire de les contrôler à la source.
- Orientez l'échappement de façon à réduire au minimum la levée de poussière dans un environnement rempli de poussières.
- Tous les accessoires ou fonctionnalités pour la récupération, l'extraction ou la suppression de poussière ou émanations présentes dans l'air doivent être correctement utilisés et entretenus conformément aux instructions du fabricant.
- Évitez toute exposition et respiration des poussières et particules nocives créées par l'emploi de l'outil pneumatique:
 - Certaines poussières produites par les opérations de ponçage, sciage, meulage, perçage et autres activités de construction contiennent des produits chimiques qui sont reconnus comme pouvant causer le cancer, des infirmités de naissance ou d'autres risques à effets nocifs. Parmi ces produits chimiques on trouve:
 - le plomb des peintures à base de plomb,
 - les cristaux de silice contenus dans les briques, le ciment et d'autres produits de maçonnerie, et

- l'arsenic et le chrome des bois traités chimiquement.
- Le risque présenté par l'exposition à ces poussières est fonction de la fréquence et du type de travail effectué. Pour réduire l'exposition à ces produits chimiques : travaillez dans une zone bien aérée, et utilisez les équipements de sécurité approuvés, tels que les masques à poussière qui sont spécialement conçus pour filtrer et arrêter les particules microscopiques.

Risques d'enchevêtrement

- L'enchevêtrement de vêtements amples, de bijoux, d'objets passés autour du cou, de cheveux, de gants ou d'autres éléments peut arriver s'ils ne sont pas tenus à l'écart de l'extrémité en mouvement de l'outil. L'enchevêtrement peut provoquer un étranglement, un arrachement du cuir chevelu, des lacerations, la rupture d'os et/ou la coupure d'extrémités.
- Ne tenez jamais l'entraînement rotatif, la rallonge de l'entraînement, la douille ou tout autre accessoire, surtout si vous portez des gants.

Risques liés aux vibrations

- Ces outils peuvent émettre des vibrations en cours d'utilisation. L'exposition à des vibrations peut créer des dommages invalidants aux nerfs et à la circulation du sang dans les mains et les bras. Si vous ressentez un engourdissement, des picotements, une douleur ou si vous remarquez un blanchissement de la peau au niveau de vos doigts ou mains, cessez toute utilisation de l'outil et consultez un professionnel de santé qualifié avant de reprendre l'utilisation.
- Tenez l'outil avec une saisie légère mais ferme, en tenant compte des forces de réaction manuelle nécessaires, car les risques dus aux vibrations sont généralement plus importants lorsque la force de la saisie est grande.
- Portez des vêtements chauds si vous travaillez dans un environnement froid et conservez vos mains chaudes et sèches.
- N'utilisez pas de douilles ou rallonges usées ou mal ajustées, car cela risquerait d'accroître considérablement les vibrations.
- Ne touchez pas les douilles ou accessoires durant les impacts, car cela augmente le risque de coupures, de brûlures ou de blessures dues aux vibrations.

Risques liés aux mouvements répétitifs

- Les mouvements répétitifs ou les positions inconfortables peuvent être nocifs pour vos mains, bras, épaules, cou ou d'autres parties du corps. Cessez toute utilisation d'outil en cas d'apparition de symptômes tels qu'une gêne, une douleur, des élancements, des maux, des picotements, un engourdissement, des sensations de brûlure ou des raideurs persistants ou périodiques. Ces symboles d'avertissement ne doivent pas être ignorés. Consultez un professionnel de santé qualifié avant de reprendre l'utilisation.

AVERTISSEMENT**Consignes de sécurité relatives à ce produit - Lors de l'entretien de l'outil**

- Pour conserver un fonctionnement en toute sécurité de l'outil, effectuez une maintenance préventive régulière, y compris des vérifications régulières de la vitesse et des vibrations.
- Lors de la maintenance de l'outil, évitez toute exposition ou inhalation de poussières et autres substances dangereuses qui se sont déposées sur l'outil durant son utilisation.
- N'utilisez que des solvants de nettoyage appropriés pour nettoyer les pièces. Utilisez seulement les solvants répondant aux réglementations de santé et de sécurité en vigueur. Utilisez les solvants de nettoyage dans une zone adaptée.
- Ne retirez aucune étiquette. Remplacez toute étiquette endommagée.

AVIS

Reportez-vous au manuel de spécification du produit pour les informations de sécurité spécifiques à ce modèle.

Identification du symbole de sécurité

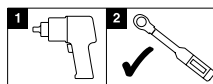
Veillez porter une protection respiratoire



Veillez porter une protection oculaire



Veillez porter une protection auditive



L'outil à couple limité doit être utilisé avec une clé dynamométrique



Veillez lire ce manuel avant d'utiliser le produit

Information de sécurité - Explication des termes de signalisation de sécurité**DANGER**

Signale une situation de danger imminent qui, si elle n'est pas évitée, peut provoquer la mort ou des blessures graves.

AVERTISSEMENT

Signale une situation de danger potentiel qui, si elle n'est pas évitée, pourrait provoquer la mort ou des blessures graves.

ATTENTION

Signale une situation de danger potentiel qui, si elle n'est pas évitée, peut provoquer des blessures mineures ou modérées ou des dommages matériels.

AVIS

Signale une information ou une règle de l'entreprise en rapport direct ou indirect avec la sécurité du personnel ou avec la protection des biens.

Informations concernant les pièces du produit**ATTENTION**

L'utilisation de rechanges autres que les pièces d'origine Ingersoll Rand peut causer des risques d'insécurité, réduire les performances de l'outil et augmenter l'entretien, et peut annuler toutes les garanties.

Les réparations ne doivent être effectuées que par des réparateurs qualifiés autorisés. Consultez votre Centre de Service Ingersoll Rand le plus proche.

AVIS

Les instructions d'origine sont en anglais. Les autres langues sont une traduction des instructions d'origine.

Les manuels peuvent être téléchargés à l'adresse ingersollrandproducts.com.

Adressez toutes vos communications au Bureau **Ingersoll Rand** ou distributeur le plus proche.

Descrizione del prodotto

Questa chiave pneumatica a coppia limitata è un utensile manuale azionato ad aria compressa che utilizza impulsi ad azione rotativa per rimuovere dispositivi di fissaggio filettati attraverso i tasselli staccabili. Questo utensile è progettato per stringere e supportare parzialmente i dispositivi di fissaggio filettati per predisporli al fissaggio manuale con un valore di coppia raccomandato utilizzando una chiave dinamometrica tarata.

PERICOLO

Rischi connessi alla chiave a impatto ad aria con limitazione di coppia

- **Non utilizzare questo utensile per eseguire un serraggio finale di dispositivi di fissaggio filettati. La coppia di valore ridotto nella direzione in avanti ha solo lo scopo di supportare il dispositivo preparandolo per un serraggio da eseguire con un valore di coppia finale. Serrare manualmente i dispositivi di fissaggio alla coppia consigliata sempre dopo aver utilizzato questo utensile.**

AVVERTIMENTO

Informazioni Generali sulla Sicurezza del Prodotto

- Il mancato rispetto delle seguenti avvertenze, intese a evitare le situazioni potenzialmente pericolose indicate di seguito, può dar luogo a infortuni gravi o mortali.
- Leggere e verificare di aver compreso questo manuale e tutti gli altri manuali forniti prima di installare il prodotto, azionarlo, ripararlo, effettuare la manutenzione, sostituirne gli accessori o lavorare nelle sue vicinanze.
- L'utensile deve essere installato, regolato e utilizzato solo da operatori qualificati e istruiti.
- Queste informazioni sulla sicurezza devono essere messe a completa disponibilità di coloro che utilizzeranno questo prodotto.
- Le avvertenze contenute in questo manuale sono relative a rischi identificati che sono prevedibili durante l'uso generale di questo utensile. Tuttavia, le specifiche applicazioni possono comportare altri rischi che devono essere identificati e limitati prima di usare l'utensile.
- L'installazione, il funzionamento, l'ispezione e la manutenzione di questo prodotto devono essere condotti in conformità di tutte le normative e standard pertinenti (locali, nazionali, regionali, ecc.).
- Azionare ed eseguire la manutenzione di questo utensile come indicato in questo manuale, per evitare un inutile aumento del rischio di rumorosità, vibrazioni, polvere e fumi.

AVVERTIMENTO

Informazioni sulla Sicurezza del Prodotto - Messa in Servizio dello Strumento

- Prima di iniziare un lavoro, l'operatore o il datore di lavoro devono valutare tutti i rischi potenziali connessi all'utilizzo di questo prodotto per eseguire il lavoro. Per far rientrare il rischio nei limiti di sicurezza, questi rischi devono essere eliminati o si devono adottare controlli appropriati.
- Utilizzare sempre aria pulita e asciutta a 6,2 bar/620 kPa (90 psig) di pressione pneumatica massima in ingresso, salvo diversa specifica di pressione più elevata sull'utensile. Superare la pressione nominale massima (P_{MAX}) specificata sull'attrezzo può creare situazioni pericolose tra cui velocità eccessiva, rottura o coppia o forza in uscita non corrette.
- Accertarsi che la valvola d'arresto di emergenza accessibile sia stata installata nel tubo di alimentazione dell'aria e rendere disponibile questa informazione.
- Installare un fusibile di sicurezza di dimensioni adatte a monte del tubo flessibile e utilizzare un dispositivo antivibrazioni su tutti i manicotti senza arresto interno per evitare i colpi di frusta dei flessibili, se questi si guastano o se si staccano gli accoppiamenti.
- Quando si utilizzano raccordi universali express (con ganasce interbloccate), è necessario inserire i perni di bloccaggio per evitare l'apertura della connessione.
- Lo sventagliamento dei tubi flessibili può causare gravi infortuni. Non utilizzare tubi per l'aria e raccordi danneggiati, logorati o deteriorati, controllando inoltre che tutti i raccordi siano serrati prima di immettere l'aria compressa.

AVVERTIMENTO

Informazioni sulla Sicurezza del Prodotto - Utilizzo dello Strumento

Pericoli generali

- Indossare sempre attrezzatura protettiva adeguata allo strumento e ai materiali in uso. Tra questi una mascherina parapolvere o oggetti simili, occhiali di sicurezza, paraorecchi, guanti, grembiule, scarpe di sicurezza, elmetto e altri indumenti di protezione.
- L'aria compressa può causare gravi infortuni. Non dirigere mai l'aria contro sé stessi o chiunque altro.
- Disattivare sempre la mandata dell'aria, scaricare la pressione dell'aria e staccare il tubo di alimentazione dell'aria prima di installare, rimuovere o regolare qualsiasi accessorio su questo utensile e prima di eseguire qualsiasi operazione di manutenzione su di esso o su qualsiasi accessorio.
- Porre attenzione ai tubi flessibili che agiscono come fruste. Chiudere l'aria compressa prima di avvicinarsi ad un tubo flessibile in movimento.
- Evitare l'uso degli attrezzi elettrici quando si è stanchi, sotto l'effetto di medicinali, droghe o alcol.
- Non usare mai attrezzi o accessori danneggiati o malfunzionanti.
- Non modificare questo utensile, i suoi dispositivi di sicurezza o i suoi accessori. Le modifiche potrebbero ridurre l'efficacia delle misure di sicurezza e aumentare i rischi per l'operatore.
- Non usare questo strumento per scopi diversi da quelli consigliati.
- Le farfalle non protette da carter non possono essere utilizzate in ambienti in cui eventuali ostacoli potrebbero bloccarle in posizione "ON".
- Se è in dotazione una manopola secondaria, assicurarsi che sia correttamente montata e usare entrambe le mani per tenere l'utensile sotto controllo durante il suo utilizzo.
- Le chiavi ad impulso non sono chiavi torsionometriche. Collegamenti che richiedono specifiche coppie devono essere controllati con un torsionometro l'installazione con una chiave torsionometrica.



Rischi sul luogo di lavoro

- Scivoloni, inciampi e cadute sono le principali cause di infortuni sul luogo di lavoro. Tenere l'area di lavoro pulita, libera da ostacoli, aerata e ben illuminata. Fare attenzione alle superfici rese sdrucciolevoli dall'uso dell'utensile e ai rischi di inciampo causati dalla tubazione dell'aria.
- Quando si lavora in punti sopra la testa, indossare gli elmetti di sicurezza e valutare i maggiori rischi per l'operatore e le altre persone presenti per riportarli nei limiti di sicurezza.
- Tenere le persone ad una distanza di sicurezza dall'area di lavoro ed accertarsi che esse utilizzino l'attrezzatura protettiva adeguata.
- Questo utensile non è stato progettato per l'uso in atmosfere potenzialmente esplosive, comprese quelle causate da fumi e polveri, o vicino a materiali infiammabili.
- Questo utensile non è isolato contro le scosse elettriche.
- Informarsi sui pericoli nascosti nel proprio ambiente di lavoro. Non toccare o danneggiare cavi, condotti, tubi o flessibili che possano contenere cavi elettrici, gas esplosivi o liquidi pericolosi.

Rischi derivanti da corpi scagliati

- Indossare sempre occhiali di protezione quando si usa questo utensile o si eseguono operazioni di manutenzione su di esso. Per ogni uso dovrebbero essere valutati i dispositivi di protezione necessari, che potrebbero includere occhiali resistenti agli urti con schermature laterali, occhiali protettivi o una visiera piena facciale sopra gli occhiali.
- Accertarsi che i pezzi di lavorazione siano sicuri. Consigliamo di usare dei morsetti o una morsa per bloccare, il pezzo in lavorazione.
- I guasti del pezzo in lavorazione, del portapezzo, dell'estremità di guida dell'utensile, della prolunga o degli accessori possono scagliare frammenti ad alta velocità.

Rischi connessi al rumore

- Indossare sempre delle cuffie protettive quando si adopera questo attrezzo.
- L'esposizione a livelli di rumore elevati può causare la perdita permanente e invalidante dell'udito, oltre ad altri problemi, come gli acufeni (scampanellii, brusii, fischi o ronzii negli orecchi). È quindi essenziale la valutazione di questi rischi e la messa in opera di controlli appropriati.
- I controlli per la riduzione dei rischi da rumore possono includere l'installazione di materiali fonoassorbenti per impedire lo stridio dei pezzi in lavorazione.
- Se lo strumento è dotato di silenziatore, assicurarsi sempre che sia installato e in buono stato di funzionamento quando viene azionato l'utensile.

Rischi operativi

- Gli operatori e il personale di manutenzione devono essere fisicamente in grado di maneggiare la mole, il peso e la potenza dell'utensile.
- Mantenere il corpo sempre saldo e in equilibrio. Non sporgersi quando si adopera l'utensile. Cercare di anticipare improvvisi scatti, coppie di reazione o forze durante l'attivazione e il funzionamento dell'utensile. L'operatore dovrebbe cambiare postura durante le attività prolungate, per aiutare a evitare disagio e fatica.
- L'uso dell'utensile può esporre le mani dell'operatore a rischi, compresi schiacciamenti, impatti, tagli, abrasioni e ustioni. Indossare guanti adatti per proteggere le mani, assicurandosi comunque che i guanti non limitino la capacità di rilasciare il meccanismo di azionamento e regolazione della potenza.
- Per evitare avvii accidentali - accertarsi che lo strumento sia in posizione "off" prima di applicare la pressione dell'aria, evitare di toccare la valvola a farfalla durante lo spostamento, rilasciare la valvola a farfalla in caso di perdite d'aria.
- Non lubrificare gli attrezzi con liquidi infiammabili o volatili come kerosene, gasolio o combustibile per aviogetti. Usare solo i lubrificanti raccomandati.
- Non trasportare o trascinare l'attrezzo tenendolo per il tubo.
- Lo strumento e/o gli accessori potrebbero continuare a ruotare per un breve tempo dopo il disinserimento della valvola a farfalla.
- Sugli utensili reversibili, prendere nota della posizione del meccanismo di inversione prima di utilizzare l'utensile, in modo da sapere bene quale sia il senso di rotazione quando si usa la valvola di regolazione.

Rischi connessi agli accessori

- Usare solo accessori e prodotti di consumo delle dimensioni e dei tipi consigliati dal produttore dell'utensile; non utilizzare altri tipi di dimensioni di accessori o prodotti di consumo.
- Controllare periodicamente gli accoppiamenti dello strumento per accertarsi che i fermi dei giunti funzionino correttamente e che i giunti e gli accoppiamenti non siano usurati in modo tale che il giunto possa staccarsi durante la rotazione.
- Usare solo basi di impatto e accessori in buone condizioni, in quanto basi e accessori in condizioni o con finiture (cromature) imperfette possono scheggiarsi e divenire dei proiettili quando si usano utensili elettrici.

Rischi derivanti da polveri e fumi

- In presenza di polvere o fumi sul luogo di lavoro, indossare protezioni respiratorie adeguate.
- La polvere e i fumi generati dall'azione degli utensili elettrici, insieme alle polveri mosse dal loro utilizzo, possono causare malattie (ad esempio, cancro, difetti congeniti, asma e/o dermatite). È essenziale la valutazione dei rischi e la messa in opera di controlli appropriati. Il controllo all'origine ha la massima priorità.
- Dirigere lo scarico in modo da ridurre al minimo lo spostamento di polvere in un ambiente saturo di polveri.
- Tutte le funzioni o gli accessori integrati per la raccolta, l'estrazione o la soppressione delle polveri e dei fumi devono essere utilizzate correttamente e tenute in buono stato di manutenzione, secondo le istruzioni del produttore
- Prevenire l'esposizione e la respirazione di polveri e particelle pericolose dovute all'uso di strumenti elettrici:
 - La polvere causata da smerigliatura, segatura, macinatura, trapanatura e altre attività relative alla costruzione contiene sostanze chimiche note come cause di cancro, di menomazioni alla nascita o di altri danni legati alla riproduzione. Tali sostanze chimiche sono, ad esempio:
 - vernici a base di piombo,
 - silice cristallina derivante da mattoni e cemento e altri prodotti per muratura,
 - arsenico e cromo derivanti da legname trattato chimicamente.
 - I rischi causati dalle esposizioni variano in base alla frequenza con cui viene eseguito questo tipo di lavori. Per ridurre l'esposizione a tali sostanze chimiche: lavorare in una zona ben ventilata, con attrezzature di sicurezza approvate come le maschere per protezione dalla polvere progettate specificamente per eliminare con il filtro le particelle microscopiche.

Rischi di impigliamento

- Indumenti, gioielli, collane, capelli, guanti e altri elementi possono impigliarsi se non vengono tenuti lontano dall'estremità di lavoro dell'utensile. L'impigliamento può provocare strangolamento, strappo del cuoio capelluto, lacerazioni, fratture ossee e/o mutilazione delle estremità.

- Non trattenere mai la guida rotante, la prolunga della guida, la base o gli altri accessori, specialmente quando si indossano i guanti.

Rischi connessi alle vibrazioni

- Gli utensili elettrici possono vibrare durante il funzionamento. L'esposizione alle vibrazioni può causare danni invalidanti ai nervi e alla circolazione sanguigna delle mani e delle braccia. Se si rileva intorpidimento, formicolio, dolore o pallore delle dita o delle mani, interrompere l'uso dell'utensile e chiedere il parere di un medico qualificato prima di riprenderne l'uso.
- Tenere l'utensile con una presa leggera ma salda, tenendo conto delle forze di reazione opposte dalla mano, in quanto il rischio derivante dalle vibrazioni è generalmente maggiore quando la presa è più salda.
- Indossare abiti caldi quando si lavora in ambienti freddi e tenere le mani calde e asciutte.
- Non utilizzare basi o prolunghe logore o malamente inserite, in quanto è probabile che questo aumenti sensibilmente le vibrazioni.
- Non toccare le prese o gli accessori durante l'impatto, poiché in tal modo si aumenta il rischio di tagli, ustioni o lesioni dovute alle vibrazioni.

Rischi derivanti da movimenti ripetitivi

- Movimenti ripetitivi e posizioni scomode possono essere dannosi per mani, braccia, spalle, collo e altre parti del corpo. Interrompere l'uso di qualsiasi strumento se si rilevano sintomi come fastidio persistente o ricorrente, fitte, palpitazioni, dolore, formicolio, intorpidimento, sensazione di bruciore o rigidità. Questi segnali di avvertimento non devono essere ignorati. Chiedere il parere di un medico qualificato prima di riprendere l'uso.

⚠ AVVERTIMENTO

Informazioni sulla sicurezza del prodotto - Intervallo di manutenzione dello strumento

- Tenere l'utensile in condizioni operative di sicurezza attraverso una regolare manutenzione preventiva, comprendente controlli periodici della velocità e delle vibrazioni.
- Durante la manutenzione dell'utensile, evitare l'esposizione o l'inalazione di polveri o altre sostanze pericolose, depositate sullo strumento durante l'uso.
- Usare soltanto solventi detergenti di tipo adatto per pulire le parti. Usare soltanto solventi detergenti che siano conformi alle norme vigenti in materia di sicurezza e prevenzione infortuni. Usare i solventi detergenti in un'area ben ventilata.
- Non togliere nessuna etichetta. Sostituire eventuali etichette danneggiate.

AVVISO

Le informazioni specifiche sulla sicurezza del prodotto sono contenute nel Manuale delle Specifiche Tecniche dello stesso.

Simbologia Usata per le Indicazioni sulla Sicurezza



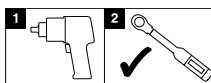
Indossare la maschera respiratoria



Indossare gli occhiali protettivi



Indossare le cuffie per la protezione dell'udito



L'utensile a coppia limitata deve essere usato con una chiave dinamometrica



Leggere i manuali prima di utilizzare il prodotto

Informazioni sulla Sicurezza - Spiegazione delle Parole Utilizzate nelle Segnalazioni Relative alla Sicurezza

⚠ PERICOLO

Questa parola avverte della presenza di una situazione di pericolosità imminente che, se non evitata, può provocare il ferimento o, addirittura, la morte delle persone coinvolte.

⚠ AVVERTIMENTO

Questa parola avverte della presenza di una situazione potenzialmente pericolosa che, se non evitata, può provocare il ferimento o, addirittura, la morte delle persone coinvolte.

⚠ ATTENZIONE

Questa parola avverte della presenza di una situazione potenzialmente pericolosa che, se non evitata, può provocare ferimenti di entità lieve o moderata alle persone o danni alle cose.

AVVISO

Questa dicitura richiama l'attenzione su informazioni o politiche aziendali che concernono, direttamente o indirettamente, la sicurezza del personale o la protezione dei beni.

Informazioni sui Componenti del Prodotto

⚠ ATTENZIONE

L'uso di ricambi non originali Ingersoll Rand potrebbe causare condizioni di pericolosità, compromettere le prestazioni dell'attrezzo ed aumentare la necessità di manutenzione, inoltre potrebbe invalidare tutte le garanzie.

Le riparazioni devono essere effettuate soltanto da personale autorizzato e qualificato. Rivolgersi al più vicino centro di assistenza tecnica Ingersoll Rand.

AVVISO

Le istruzioni originali sono in lingua inglese. Le altre lingue sono una traduzione delle istruzioni originali. I manuali possono essere scaricati da internet al sito ingersollrandproducts.com.

Indirizzare tutte le comunicazioni al più vicino concessionario od ufficio **Ingersoll Rand**.

Produktbeschreibung

Dieser Drehmomentbegrenzter Druckluftschlüssel ist ein druckluftbetriebenes, elektrisches Handwerkzeug, das Rotationseffekte ausnutzt, um Befestigungselemente mit Gewinde anhand von speziell gehärteten, abnehmbaren Einsätzen zu lösen. Mit diesem Druckluftschlüssel kann ein Befestigungselement mit Gewinde angesetzt und teilweise festgezogen werden, bevor es manuell mit einem kalibrierten Drehmomentschlüssel auf ein vorgegebenes Drehmoment angezogen wird.



GEFAHR

Drehmoment-Druckluft-Schlagschrauber – Gefahr

- Dieses Werkzeug nicht für das endgültige Anziehen von Befestigungselementen mit Gewinde verwenden. Das reduzierte Drehmoment in der Vorwärtsrichtung ist nur dafür gedacht, das Befestigungselement in Vorbereitung des abschließenden Anziehens anzusetzen. Die Befestigungselemente nach dem Einsatz dieses Werkzeugs immer manuell auf das vorgegebene Drehmoment anziehen.



WARNUNG

Allgemeine Hinweise zur Produktsicherheit

- Wenn Sie die folgenden Warnhinweise nicht beachten und die erwähnten potenziell gefährlichen Situationen nicht vermeiden, kann dies schwere Verletzungen oder den Tod zur Folge haben.
- Lesen Sie dieses Handbuch und jegliche weiteren bereitgestellten Handbücher aufmerksam durch, und stellen Sie sicher, dass Sie die darin enthaltenen Informationen verstanden haben, bevor Sie das Produkt installieren, bedienen, reparieren, warten, Zubehör wechseln oder bevor Sie in der Nähe des Produkts arbeiten.
- Das Werkzeug darf nur von qualifiziertem und geschultem Personal installiert oder angepasst werden.
- Es fällt in ihren Verantwortungsbereich, diese sicherheitsinformationen anderen Benutzern des Produkts zugänglich zu machen.
- Die in diesem Handbuch angegebenen Warnhinweise gelten für Gefahren, die bei der allgemeinen Verwendung des Werkzeugs vorhersehbar sind. Jedoch können bei bestimmten Anwendungen weitere Gefahren entstehen, die vor der Verwendung des Werkzeugs entsprechend bestimmt werden müssen und denen entsprechend entgegengewirkt werden muss.
- Dieses Produkt stets in Übereinstimmung mit örtlich und landesweit geltenden Normen und gesetzlichen Bestimmungen installieren, betreiben, prüfen und instandhalten.
- Betreiben und verwenden Sie dieses Werkzeug entsprechend den Empfehlungen in diesem Handbuch, um unnötige aus Lärm, Schwingungen, Staub und Dämpfen entstehende Gefahren zu vermeiden.



WARNUNG

Hinweise zur Produktsicherheit - Zum Einrichten des Werkzeugs

- Bevor das Werkzeug zur Erfüllung einer Aufgabe verwendet wird, muss der Bediener oder der Arbeitgeber alle potenziellen Risiken beurteilen, die bei der Erfüllung der Aufgabe mit dem Werkzeug entstehen. Diese Risiken müssen beseitigt werden, oder es müssen entsprechende Vorkehrungen getroffen werden, um das Risiko auf ein sicheres Maß zu reduzieren.
- Benutzen Sie immer saubere, trockene Luft mit einem maximalem Luftdruck von 90 psig (6.2 bar/620 kPa) an der Zuführung, außer wenn ein höherer Druckwert auf dem Werkzeug angegeben wird. Falls der maximal bemessene Druck (PMAX), der auf dem Werkzeug angezeigt wird, überschritten wird, kann dies zu gefährlichen Situationen einschließlich überhöhter Geschwindigkeit, Bruch oder falsches Ausgangs- Drehmoment oder Ausgangsstärke führen.
- Sicherstellen, daß in der Druckluft-Versorgungsleitung ein zugänglich angeordnetes Notaus-Absperrventil vorgesehen ist, und dessen Lage anderen mitteilen.
- Eine Sicherheits-Druckluftschutz gegen die Strömungsrichtung im Schlauch und eine Anti-Schlagvorrichtung an jeder Verbindung ohne interne Sperre installieren, um ein Peitschen des Schlauchs zu verhindern, wenn ein Schlauch fehlerhaft ist oder sich eine Verbindung löst.
- Sichern Sie Gelenkkupplungen (Klauenkupplungen) stets mit Arretierbolzen, um eine sichere Verbindung zu gewährleisten.
- Ausschlagende Schläuche können schwere Verletzungen zur Folge haben. Verwenden Sie keine beschädigten, ausgefransten oder veralteten Luftdruckschläuche und -anschlussstücke, und vergewissern Sie sich, dass alle Anschlussstücke fest angeschlossen sind, bevor sie mit Druck beaufschlagt werden.



WARNUNG

Hinweise zur Produktsicherheit - Zur Verwendung des Werkzeugs

Allgemeine Gefahren

- Stets persönliche Schutzausrüstung tragen, die auf das verwendete Werkzeug und den bearbeiteten Werkstoff abgestimmt ist. Hierzu können Staubschutzmasken oder andere Atemschutzgeräte gehören, Schutzbrillen, Gehörschutz, Handschuhe, Schürzen, Sicherheitsschuhe, Schutzhelme und andere Schutzausrüstungen.
- Druckluft kann schwere Verletzungen zur Folge haben. Richten Sie Druckluft nie auf sich selbst oder auf andere Personen.
- Stellen Sie stets die Druckluftzufuhr ab, lassen Sie den Luftdruck ab, und trennen Sie den Luftversorgungsschlauch vom Werkzeug, bevor jegliche Zubehöreile an diesem Werkzeug montiert, demontiert oder eingestellt werden oder bevor jegliche Wartungsarbeiten am Werkzeug oder an Zubehöreile durchgeführt werden.
- Von gelösten, schlagenden Druckluftschläuchen fernhalten. Vor Annäherung an einen schlagenden Druckluftschlauch Druckluftversorgung abschalten.
- Werkzeug nicht in übermüdetem Zustand oder unter dem Einfluß von Arzneimitteln, Drogen oder Alkohol einsetzen.
- Niemals ein beschädigtes oder nicht korrekt funktionierendes Werkzeug oder Zubehöerteil verwenden.
- Das Werkzeug, die Sicherheitsvorrichtungen oder das Zubehör nicht manipulieren. Durch Änderungen am Werkzeug wird möglicherweise die Wirksamkeit von Sicherheitsvorkehrungen reduziert und das Risiko für den Bediener erhöht.

- Dieses Werkzeug lediglich für die empfohlenen Verwendungszwecke nutzen.
- Freiliegende Drosseln dürfen nicht verwendet werden, wo Behinderungen die Drossel in der Stellung "AN" halten könnten.
- Wenn ein zweiter Griff mitgeliefert wurde, ist sicherzustellen, dass er korrekt installiert ist und beide Hände benutzt werden, um die Kontrolle beim Betrieb des Werkzeugs aufrecht zu erhalten.
- Schlagschrauber sind keine Drehmomentschrauber. Verbindungen, die ein bestimmtes Drehmoment erfordern, müssen nach dem Anziehen mit dem Schlagschrauber mit Hilfe eines Drehmomentmeßgerätes überprüft werden.

Gefahren am Arbeitsplatz

- Die meisten Verletzungen am Arbeitsplatz sind auf Ausrutschen, Stolpern und Stürze zurückzuführen. Halten Sie den Arbeitsbereich sauber, ordentlich, gut belüftet und beleuchtet. Achten Sie auf rutschige Oberflächen, die durch die Verwendung des Werkzeugs entstehen, sowie auf die Stolpergefahr durch die Druckluftleitung.
- Bei Überkopparbeiten ist ein Schutzhelm zu tragen, und das erhöhte Risiko für den Bediener sowie für andere Personen muss beurteilt und auf ein sicheres Maß reduziert werden.
- Dritte in sicherer Entfernung vom eigenen Arbeitsbereich halten oder sicherstellen, daß sie angemessene persönliche Schutzausrüstung tragen.
- Das Werkzeug ist nicht für die Verwendung in explosionsgefährdeten Umgebungen, einschließlich Umgebungen mit Explosionsgefahr durch Dämpfe und Staub, sowie in der von Nähe brennbaren Materialien vorgesehen.
- Dieses Werkzeug ist nicht gegen elektrischen Schlag isoliert.
- Auf nicht direkt erkennbare Gefährdungen am eigenen Arbeitsplatz achten. Nicht mit Leitungen, Führungen, Rohren oder Schläuchen, die elektrische Kabel, flammable Gase oder schädliche Flüssigkeiten führen können, in Kontakt kommen oder diese beschädigen.

Gefahr durch umherfliegende Teile

- Immer einen Augenschutz tragen, wenn dieses Werkzeug betrieben wird oder wenn Wartungsarbeiten an ihm durchgeführt werden. Der erforderliche Schutzgrad muss für jede spezifische Verwendung bestimmt werden und umfasst möglicherweise bruchsichere Schutzbrillen mit Seitenschutz, Korbbrillen oder ein Gesichtsschild über den Schutzbrillen.
- Auf sicheren Sitz des Werkstücks achten. Wenn möglich, Werkstück mit Zwingen festklemmen oder in einen Schraubstock einspannen.
- Durch Fehler am Werkstück, am Steckaufsatz, am Werkzeugantrieb, an der Verlängerung oder am Zubehör können sich Teile mit hoher Geschwindigkeit ablösen.

Gefahren durch Lärm

- Beim Betreiben dieses Werkzeuges stets Gehörschutz tragen.
- Wenn Personen einem hohen Lärmpegel ausgesetzt sind, kann dies zu dauerhaftem Hörverlust oder anderen Problem wie Tinnitus (Klingeln, Summen, Pfeifen oder Brummen) führen. Daher ist es enorm wichtig, das Risiko entsprechend zu beurteilen und geeignete Sicherheitsvorkehrungen für die ermittelten Gefahren zu treffen.
- Eine solche Sicherheitsmaßnahme zur Reduzierung des von Lärm ausgehenden Risikos ist z. B. die Verwendung von dämpfenden Materialien, um ein „Klingeln“ der Werkstücke zu vermeiden.
- Wenn das Werkzeug mit einem Geräuschdämpfer ausgestattet ist, stellen Sie sicher, dass dieser beim Betrieb des Werkzeugs montiert und in ordnungsgemäßem Zustand ist.

Gefahren während der Bedienung

- Die Bediener und das Wartungspersonal müssen die physischen Voraussetzungen für den Umgang mit der Größe, dem Gewicht und der Kraft des Werkzeugs erfüllen.
- Den Körper gut ausbalanciert halten und für festen Stand sorgen. Sich nicht übernehmen, wenn dieses Werkzeug betrieben wird. Rechnen Sie mit plötzlichen Bewegungswechseln, dem Reaktionsdrehmoment oder Kräften, die beim Anlaufen oder während des Betriebs auftreten können, und seien Sie wachsam. Der Bediener sollte bei längeren Aufgaben gelegentlich seine Körperhaltung verändern, um Ermüdung und Unbehagen zu vermeiden.
- Bei der Verwendung des Werkzeugs bestehen Gefahren für die Hände des Bedieners, wie Quetschungen, Schläge, Schnitte, Abschürfungen und Verbrennungen. Tragen Sie bei der Verwendung des Werkzeugs geeignete Schutzhandschuhe, um die Hände zu schützen. Achten Sie dabei jedoch darauf, dass Sie den Betätiger des Werkzeugs jederzeit problemlos loslassen können.
- Zur Vermeidung unbeabsichtigten Anlaufens sicherstellen, daß das Werkzeug ausgeschaltet ist, ehe die Druckluftversorgung hergestellt wird. Werkzeug nicht am Drücker tragen und bei Verlust der Druckluftversorgung den Drücker freigeben.
- Werkzeuge nicht mit brennbaren oder flüchtigen Flüssigkeiten wie Kerosin und Diesel schmieren. Nur empfohlene Schmierstoffe verwenden.
- Das Werkzeug nicht am Schlauch tragen oder ziehen.
- Nach Freigabe des Drückers können Werkzeug und/oder Zubehörteile noch kurzzeitig weiterlaufen.
- Bei umschaltbaren Modellen die Stellung des Umschaltmechanismus vor dem Betrieb notieren und sich immer der Drehrichtung bewußt sein, wenn der Dröcker betätigt wird.

Gefahren durch Zubehör

- Verwenden Sie ausschließlich Zubehör und Verschleißteile, die bezüglich Größe und Typ den Empfehlungen des Werkzeugherstellers entsprechen. Verwenden Sie kein Zubehör und keine Verschleißteile anderer Größe oder anderen Typs.
- In regelmäßigen Zeitabständen die angetriebene Werkzeugeite überprüfen um sicherzustellen, dass die Steckschlüsselhalterung korrekt arbeitet und Steckschlüssel und Antriebsverlängerungen keinen übermäßigen Verschleiß aufweisen, was bei drehendem Werkzeug zu einem Lösen des Steckschlüssels führen könnte.
- Verwenden Sie ausschließlich Schlagschrauber-Steckaufsätze und Zubehör, die sich in ordnungsgemäßem Zustand befinden. Schlagschrauber-Steckaufsätze in schlechtem Zustand oder für handbetriebene Ratschen ausgelegte Steckaufsätze (Chrom) bzw. Zubehör können springen und umherfliegende Teile verursachen, wenn sie mit kraftbetriebenen Werkzeugen verwendet werden.

Gefahren durch Staub und Dämpfe

- Tragen Sie geeigneten Atemschutz, wenn Staub oder Dämpfe im Arbeitsbereich vorhanden sind.
- Staub und Dämpfe, die bei der Verwendung von kraftbetriebenen Werkzeugen erzeugt oder aufgewirbelt werden, können zu Gesundheitsschäden führen (z. B. Krebs, Geburtsfehler, Asthma und/oder Dermatitis). Daher ist es enorm wichtig, das Risiko entsprechend zu beurteilen und geeignete Sicherheitsvorkehrungen für die ermittelten Gefahren zu treffen. Dabei müssen die Quellen für den Staub und die Dämpfe im Mittelpunkt stehen.

- Leiten Sie die Abluft des Werkzeugs entsprechend ab, um in staubigen Umgebungen so wenig Staub wie möglich aufzuwirbeln.
- Sämtliche integrierten Funktionen oder Vorrichtungen zur Aufnahme, Absaugung oder Unterdrückung von Staub und Dämpfen in der Luft müssen entsprechend den Anweisungen des Herstellers ordnungsgemäß verwendet und gewartet werden.
- Vermeiden Sie, sich den Schadstoffen aus-zusetzen und die Schadstoffe einzatmen, die bei Verwendung von Elektro- und Druck-luftwerkzeugen freigesetzt werden:
 - Bei der Nutzung von Maschinen zum Schleifen, Sägen, Trennschleifen, Bohren und weiteren Tätigkeiten auf dem Bausektor entstehen Stäube, die ihrerseits Chemi-kalien enthalten, die bekanntermaßen Krebs, Schädigungen der Nachkommen oder andere Schädigungen des menschlichen Reproduktionssystems verursachen. Zu Beispielen für diese Chemikalien zählen:
 - Blei, freigesetzt aus bleihaltigen Anstrichstoffen,
 - Kristallines Silikat, abgegeben von Ziegeln und Zement sowie weiteren Baustoffen und
 - Arsen und Chrom, freigesetzt aus chemisch behandelten Hölzern.
 - Die durch solche Aussetzungen bedingten Risiken für die Gesundheit unterscheiden sich je nach der Häufigkeit, mit der solche Tätigkeiten durchgeführt werden. Um die Aussetzung zu diesen chemischen Stoffen herabzusetzen, sind folgende Maßnahmen zu ergreifen: Alle Arbeiten sind in gut belüfteten Bereichen durchzuführen und bei allen Arbeiten sind zugelassene persönliche Schutzausrüstungen zu tragen. Hierzu gehören beispielsweise Atemschutz-masken, die spezifisch auf das Herausfil-tern mikroskopisch kleiner Partikel ausgelegt sind.

Gefahr durch Aufwickeln

- Wenn lose Kleidung, Schmuck (Halsketten), Haare, Handschuhe o. ä. nicht von rotierenden Teilen des Werkzeugs ferngehalten werden, besteht Gefahr durch Aufwickeln. Das Aufwickeln kann zu Ersticken, Abreißen der Kopfhaut, offenen Wunden, Knochenbrüchen und/oder abgetrennten Gliedmaßen führen.
- Halten Sie das Werkzeug nie am rotierenden Antrieb, der Antriebsverlängerung, dem Steckaufsatz oder sonstigem Zubehör, insbesondere wenn Sie Schutzhandschuhe tragen.

Gefahr durch Schwingungen

- Elektrisch betriebene Werkzeuge können bei der Verwendung vibrieren. Schwingungen können Nerven in Händen und Armen schädigen sowie die Blutversorgung beeinträchtigen. Wenn Sie in Ihren Fingern oder Händen Taubheit, Kribbeln, Schmerz oder ein Verblassen der Haut wahrnehmen, stellen Sie die Verwendung des Werkzeugs ein, und holen Sie den Rat von einem qualifizierten Gesundheitsexperten ein, bevor Sie die Verwendung des Werkzeugs fortsetzen.
- Halten Sie das Werkzeug locker aber dennoch sicher in der Hand, und bringen Sie stets die jeweils erforderliche Gegenkraft auf, da das von Schwingungen ausgehende Risiko in der Regel umso größer ist, je größer die Greifkraft ist.
- Tragen Sie warme Kleidung, wenn Sie in kalten Umgebungen arbeiten, und halten Sie Ihre Hände warm und trocken.
- Verwenden Sie keine abgenutzten oder schlecht sitzenden Steckaufsätze und Verlängerungen, da dies mit hoher Wahrscheinlichkeit zu einer deutlichen Erhöhung der Schwingungen führt.
- Berühren Sie keine Steckaufsätze und kein Zubehör während des Betriebs des Werkzeugs, da dabei das Risiko von Schnittwunden, Verbrennungen oder schwingungsbedingten Verletzungen besteht.

Gefahr durch wiederholte Bewegungen

- Wiederholte Bewegungen oder unbequeme Arbeitspositionen können Hände, Arme, Schultern, den Nacken oder sonstige Körperteile schädigen. Stellen Sie die Verwendung sämtlicher Werkzeuge ein, wenn Symptome wie Unbehagen, Schmerzen, Herzklopfen, Kribbeln, Taubheit, Brennen oder Steifheit dauerhaft oder wiederholt auftreten. Diese Anzeichen dürfen nicht ignoriert werden. Holen Sie den Rat eines qualifizierten Gesundheitsexperten ein, bevor Sie die Verwendung des Werkzeugs fortsetzen.

⚠️ WARNUNG**Informationen zur Produktsicherheit – Wartung des Werkzeugs**

- Sorgen Sie für einen sicheren Betrieb des Werkzeugs, indem Sie regelmäßig eine vorbeugende Wartung durchführen und regelmäßig die Drehzahl und die Schwingungen prüfen.
- Vermeiden Sie bei der Wartung den Kontakt mit oder das Einatmen von gesundheitsgefährdendem Staub und anderen Substanzen, die sich während der Nutzung auf dem Werkzeug abgelagert haben.
- Nur geeignete Reinigungslösungen zum Reinigen von Teilen benutzen. Nur Reinigungslösungen benutzen, die den einschlägigen Sicherheits-, und Gesundheitsnormen entsprechen. Reinigungslösungen nur in gut belüfteten Bereichen verwenden.
- Keine Aufkleber entfernen. Beschädigte Aufkleber austauschen.

HINWEIS

Spezifische Sicherheitshinweise zu Ihrem Modell entnehmen Sie dem produktspezifischen Handbuch.

Erklärung der Sicherheitssymbole

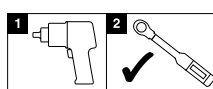
Atemschutz
tragen



Augenschutz
tragen



Gehörschutz
tragen



Drehmomentbegrenzendes Werkzeug, muss
zusammen mit einem
Drehmomentschlüssel verwendet werden



Handbücher vor dem
Einsatz des Produkts lesen

Sicherheitshinweise - Erklärung der Begriffe der Sicherheitssignale**⚠️ GEFAHR**

Weist auf eine unmittelbare Gefahrensituation hin, die zu vermeiden ist, da sie zu ernsthaften Verletzungen oder sogar zum Tod von Personen führen kann.

⚠️ WARNUNG

Weist auf eine potenzielle Gefahrensituation hin, die zu vermeiden ist, da sie zu ernsthaften Verletzungen oder sogar zum Tod von Personen führen kann.

⚠️ VORSICHT

Weist auf eine potenzielle Gefahrensituation hin, die zu vermeiden ist, da sie zu geringfügigeren Verletzungen oder zur Beschädigung von Gegenständen führen kann.

HINWEIS

Weist auf Informationen oder Unternehmensrichtlinien hin, die sich direkt oder indirekt auf die Sicherheit von Personal oder den Schutz von Gegenständen beziehen.

Informationen zu den Produktteilen**⚠️ VORSICHT**

Die Verwendung von nichtOriginal-Ingersoll Rand-Ersatzteilen kann Sicherheitsrisiken, verringerte Standzeit und erhöhten Wartungsbedarf nach sich ziehen und alle Garantieleistungen ungültig machen.

Reparaturen sollen nur von geschultem Personal durchgeführt werden. Wenden Sie sich an Ihre nächste Ingersoll Rand Niederlassung oder den autorisierten Fachhandel.

HINWEIS

Die Originalanleitung ist in englischer Sprache verfasst. Bei anderen Sprachen handelt es sich um eine Übersetzung der Originalanleitung. Handbücher können von ingersollrandproducts.com heruntergeladen werden.

Wenden Sie sich bei Rückfragen an Ihre nächste **Ingersoll Rand** Niederlassung oder den autorisierten Fachhandel.

Productbeschrijving

Deze koppelmomentluchtsleutel is een luchtdruk gedreven, elektrisch handgereedschap dat gebruikmaakt van ronddraaiende kracht om vastgeschroefde moeren of bouten uit speciale afneembare pluggen te verwijderen. Deze luchtdruksleutel is ontwikkeld om een vasgeschroefde moer gedeeltelijk vast te maken en te zetten ter voorbereiding van het handmatig vastzetten met het aanbevolen aanhaalmoment door gebruik te maken van een gekalibreerde momentsleutel.

GEVAAR

Gevaren pneumatische slagmoersleutel met torsiebeperking

- Gebruik dit gereedschap niet om schroefdraadbevestigingen definitief vast te zetten. Het verminderde aanhaalmoment in de voorwaartse richting is alleen bedoeld om het bevestigingsmiddel te plaatsen in voorbereiding op het uiteindelijke aanhaalmoment. Zet de bevestigingen na gebruik van dit gereedschap altijd handmatig vast met het aanbevolen aanhaalmoment.

WAARSCHUWING

Algemene Productveiligheidsinformatie

- Wanneer u de volgende waarschuwingen niet naleeft en dus mogelijk gevaarlijke situaties voorkomt, kan dit leiden tot de dood of ernstig letsel.
- Zorg dat u deze en alle andere meegeleverde handleidingen hebt gelezen en begrepen voordat u dit product installeert, gebruikt, herstelt, onderhoudt of er accessoires van wijzigt of in de buurt van dit product werkt.
- Alleen geschoold en opgeleid personeel mag dit product installeren, aanpassen of gebruiken.
- U bent er zelf voor verantwoordelijk om deze informatie ter beschikking te stellen van andere personen die gebruik maken van dit product.
- De waarschuwingen in deze handleiding gelden voor geïdentificeerde gevaren die tijdens het algemeen gebruik van dit apparaat kunnen worden verwacht. Specifieke toepassingen kunnen echter andere gevaren met zich meebrengen die moeten worden geïdentificeerd en teruggedrongen voordat u het apparaat gebruikt.
- Dit product moet altijd geïnstalleerd, geïnspecteerd en onderhouden worden in overeenstemming met alle geldende normen en richtlijnen (plaatselijk, landelijk, internationaal, enz.).
- Gebruik en onderhoud dit apparaat zoals aanbevolen in deze handleiding om onnodige toename van geluid, trillingen, stof en dampen te voorkomen.

WAARSCHUWING

Productveiligheidsinformatie - Bij Ingebruikname van het Gereedschap

- Voordat een taak wordt gestart, moet de gebruiker of zijn/haar werkgever alle mogelijke risico's bij gebruik van dit product voor die taak beoordelen. Deze risico's moeten worden uitgeschakeld of er moeten geschikte maatregelen worden getroffen om het risico tot een veilig niveau te beperken.
- Gebruik altijd schone, droge lucht op 90 psig (6,2 bar/620 kPa) met een maximum luchtdruk bij de inlaat, tenzij er een hogere druk staat aangegeven op het gereedschap. Het overschrijden van de maximum druk (PMAX) dat op het gereedschap wordt getoond, kan resulteren in gevaarlijke situaties waaronder overmatige snelheid, scheuren, of een onjuiste uitvoer of draaikoppel.
- Er moet een bereikbaar noodafsluitventiel in de leiding van de luchttoevoer zijn aangebracht en andere personen moeten worden ingelicht over de locatie hiervan.
- Monteer een beveiliging met de juiste afmeting bovenstreams van de slang en gebruik een antislingerinrichting op elke slangkoppeling zonder interne afsluiter om te voorkomen dat de slang gaat slingeren als een slang valt of een koppeling losraakt.
- Wanneer universele draaikoppelingen (klauwkoppelingen) worden gebruikt, moeten vergrendelpennen worden geplaatst om te voorkomen dat de verbinding losraakt.
- Uitslaande leidingen kunnen ernstig letsel veroorzaken. Gebruik geen beschadigde, gerafelde of versleten luchtleidingen en fittingen, en let erop dat alle fittingen stevig vast zitten voordat u het apparaat op druk brengt.

WAARSCHUWING

Productveiligheidsinformatie - Bij Gebruik van het Gereedschap

Algemene gevaren

- Gebruik altijd persoonlijke beschermingsmiddelen die geschikt zijn voor het gebruikte gereedschap. Dat kan onder andere zijn: stofmasker of ander ademhalingsapparaat, veiligheidsbril, oordoppen, handschoenen, schort, veiligheidschoenen, helm en ander materieel.
- Perslucht kan ernstig letsel veroorzaken. Richt de luchtstroom nooit op uzelf of op iemand anders.
- Schakel altijd de luchttoevoer uit, laat de luchtleiding leeglopen en koppel de luchttoevoerleiding los wanneer u het apparaat niet gebruikt, accessoires plaatst, aanpast of verwijdt, of voordat u onderhoud aan dit apparaat of aan een accessoire uitvoert.
- Blijf uit de buurt van zwiepende luchtslangen. Schakel de perslucht uit alvorens een zwiepende luchtslang te benaderen.
- Gebruik geen elektrisch gereedschap bij vermoeidheid of onder de invloed van medicijnen, drugs of alcohol.
- Gebruik nooit een beschadigd of defect gereedschap of accessoire.
- Wijzig het apparaat, de veiligheidsfuncties of accessoires niet. Aanpassingen kunnen de doeltreffendheid van veiligheidsvoorzieningen verlagen en kunnen meer risico's met zich meebrengen voor de gebruiker.
- Dit gereedschap uitsluitend gebruiken voor de aanbevolen doeleinden.
- Uitwendige regelhendels dienen niet te worden gebruikt in een omgeving waar obstakels de regelhendel in de aan-stand kunnen vastzetten.

- Wanneer een tweede handgreep wordt meegeleverd, zorg er dan voor dat deze goed wordt aangebracht en gebruik bij het bedienen twee handen om het gereedschap onder controle te houden.
- Slagmoersleutels zijn geen momentsleutels. Aansluitingen die een specifiek koppel nodig hebben moeten, nadat zij met een slagmoersleutels zijn aangebracht, met een momentsleutel worden gecontroleerd.

Gevaren op de werkvloer

- Slip-, struikel- en valgevaar zijn belangrijke oorzaken voor letsel op het werk. Houd de werkomgeving schoon, op orde en goed geventileerd, en zorg voor goede verlichting. Let op gladde oppervlakken na gebruik van het apparaat en wees u bewust van het struikelgevaar door de luchtleiding.
- Indien u boven uw hoofd werkt, moeten helmen worden gedragen en moeten de verhoogde risico's voor de gebruiker en anderen worden beoordeeld en tot een veilig niveau worden geminimaliseerd.
- Houd andere personen op veilige afstand van uw werkplek of zorg ervoor dat zij persoonlijke beschermingsmiddelen gebruiken.
- Dit apparaat is niet bestemd voor gebruik in mogelijk explosieve omgevingen, zoals omgevingen met explosiegevaar door dampen en stof, of in de nabijheid van ontvlambare materialen.
- Dit gereedschap is niet geïsoleerd tegen elektrische schokken.
- Houd rekening met ingegraven, verborgen voorwerpen of andere gevaren in uw werkomgeving. Buizen, leidingen of slangen die elektrische bedrading, explosieve gassen of gev-aarlijke vloeistoffen kunnen bevatten mogen niet aanger-aakt of beschadigd worden.

Projectielgevaar

- Draag altijd oogbescherming tijdens het bedienen van dit apparaat of wanneer er onderhoud aan wordt uitgevoerd. De beschermingsgraad die nodig is, moet voor elk gebruik worden beoordeeld en kunnen impactbestendige brillen met zijkant, veiligheidsbrillen of een volledig gezichtsschild voor over die brillen bevatten.
- De werkstukken moeten goed vastgezet zijn. Maak zoveel mogelijk gebruik van klemmen of bankschroeven om het werkstuk vast te zetten.
- Wanneer het apparaat, de sokkel, het aandrijvingsgedeelte, het uitbreidingsgedeelte of accessoires defect zijn, kunnen projectielen worden uitgeworpen die zich met hoge snelheid verplaatsen.

Geluidsgevaar

- Altijd oorbeschermers dragen wanneer dit gereedschap wordt bediend.
- Blootstelling aan sterke geluidsniveaus kan permanent gehoorverlies en andere problemen veroorzaken, zoals tinnitus (bellend, zoemend, fluitend of piepend geluid in de oren). Het is daarom van het grootste belang om risico's te beoordelen en gepaste maatregelen te treffen om deze te minimaliseren.
- Gepaste maatregelen om het risico op geluidsgevaren te beperken, omvatten mogelijk geluiddempende materialen om te vermijden dat ander materiaal resonanceert.
- Als het apparaat een demper heeft, moet u nagaan of deze goed is geplaatst en correct werkt wanneer u het apparaat gebruikt.

Gebruiksgevaren

- Gebruikers en onderhoudspersoneel moeten fysiek in staat zijn om de omvang, het gewicht en het vermogen van het apparaat aan te kunnen.
- Houd een stevige en stabiele lichaamshouding aan. Reik niet te ver wanneer u dit apparaat gebruikt. Anticipeer en wees alert voor plotselinge wijzigingen in bewegingen, reacties op krachten tijdens het opstarten en het gebruik. De gebruiker moet tijdens langere taken regelmatig van lichaamshouding veranderen om ongemak en vermoeidheid tegen te gaan.
- Het gebruik van het apparaat kan de handen van de gebruiker blootstellen aan gevaar, zoals gevaar op beknelling, stoten, snijwonden, schaafwonden en hitte. Draag geschikte handschoenen om uw handen te beschermen. Let er echter op dat de handschoenen je niet verhinderen bij het bedienen van de trekker of de gasklep.
- Om ongewild starten te voorkomen moet het gereedschap in de stand "uit" zijn gezet, voordat de luchtdruk wordt inge-schakeld. Bij het dragen de regelhendel niet aanraken en de regelhendel met luchtverlies loslaten.
- Gereedschappen mogen niet gesmeerd worden met ontvlambare of vluchtige vloeistoffen zoals petroleum, diesel of vliegtuigbrandstof. Gebruik uitsluitend aanbevolen smeermiddelen.
- Het werktuig niet aan de slang dragen of slepen.
- Het gereedschap en/of de bijbehorende hulpstukken kunnen korte tijd blijven doordraaien nadat de regelhendel wordt losgelaten.
- Controleer op gereedschap met een omkeerbare draairichting goed of de ingestelde richting juist is voordat het gereedschap wordt bediend.

Gevaren van accessoires

- Gebruik alleen accessoires van de types binnen de afmetingen die zijn aanbevolen door de fabrikant van het apparaat. Gebruik geen andere accessoires of verbruiksmiddelen.
- Controleer regelmatig het aandrijfeinde van het gereedschap om er zeker van te zijn dat de borgpen voor de dopsleutel goed functioneert en dat de moerdoppen en aandrijfeinden niet te ver versleten zijn, waardoor de moerdop tijdens het draaien van de moer af zou kunnen komen.
- Gebruik alleen fittingen en accessoires die in goede staat zijn. Fittingen of accessoires die in slechte staat zijn, of zijn verchroomd, kunnen barsten en projectielen worden wanneer deze worden gebruikt bij elektrische apparaten.

Gevaren door stof en dampen

- Draag toepasselijke ademhalingsbescherming als stof of dampen in de werkruimte aanwezig zijn.
- Stof en dampen die worden veroorzaakt door elektrische apparatuur, en stof dat opwaait door deze te gebruiken, kan gezondheidsproblemen veroorzaken zoals kanker, geboortefwijkingen, astma en/of dermatitis). Het is van het grootste belang om risico's te beoordelen en gepaste maatregelen te treffen om deze te minimaliseren. De prioriteit is om deze bij de bron aan te pakken.
- Richt de uitlaat zo dat zo weinig mogelijk stof opwaait in een stoffige omgeving.
- Alle ingebouwde functies of accessoires voor het opvangen, verwijderen of voorkomen van rondvliegend stof of vrijkomende dampen moeten correct worden gebruikt en onderhouden volgens de instructies van de fabrikant
- Voorkom blootstelling aan en inademen van schadelijke stof-fen een deeltjes die vrijkomen bij gebruik van elektrisch gereedschap:
 - De stof die veroorzaakt wordt door schuren, zagen, afs-lijpen en boren met elektrisch gereedschap, alsmede andere constructiewerkzaamheden, bevat chemicaliën die bekend staan als kankerwerkkend en die geboortefwijkingen of andere voor de voortplanting nadelige gevolgen kunnen hebben. Enkele van deze chemicaliën zijn:

- lood uit loodhoudende verf;
 - kristallijnsilica in baksteen, cement en andere metselwerkproducten;
 - arsenicum en chroom in met chemicaliën behandelde timmerhout.
- De risicofactor op grond van deze blootstellingen varieert, afhankelijk van de regelmaat waarmee u deze werkzaamheden verricht. De blootstelling aan deze chemicaliën kan als volgt worden gereduceerd: werk in een goed geventileerde ruimte en met goedgekeurde beschermingsmiddelen, zoals stofmaskers die specifiek ontworpen zijn voor het uifilteren van microscopische deeltjes.

Verstrikkingsgevaar

- Losse kledij, persoonlijke juwelen, halsnoeren, haar, handschoenen of andere voorwerpen kunnen verstrikt raken indien deze te dicht bij het werkend gedeelte van het apparaat komen. Verstrikking kan leiden tot verstikking, scalperen, letsels, gebroken botten en/of afgerukte ledematen.
- Houd nooit het draaiend gedeelte, het opzetstuk hiervan, een fitting of andere accessoire vast, vooral wanneer u handschoenen draagt.

Trillingsgevaar

- Elektrische apparaten kunnen trillen tijdens gebruik. Blootstelling aan trillingen kan leiden tot beschadigde zenuwen en slechtere bloedtoevoer tot de handen en de armen. Als u gevoelloosheid, tintelingen of pijn ervaart of de huid van uw vingers of handen wordt wit, mag u het apparaat niet langer gebruiken en moet u geschoold medisch personeel raadplegen voordat u verder kunt gaan.
- Houd het apparaat met een lichte maar stevige greep vast en houd rekening met de vereiste reactiekrachten die nodig zijn, omdat risico's door trilling vaak hoger zijn wanneer de greep krachtiger is.
- Draag warme kledij wanneer u in koude omstandigheden werkt en houd uw handen warm en droog.
- Gebruik geen versleten of slecht passende fittingen of accessoires. Deze zullen aanzienlijk meer trillingen veroorzaken.
- Raak geen fittingen of accessoires aan tijdens gebruik. Dit verhoogt het risico op snijwonden, brandwonden of trillingsgerelateerde wonden.

Gevaar van repetitieve bewegingen

- Repetitieve bewegingen of ongemakkelijke houdingen kunnen schadelijk zijn voor uw handen, armen, schouders, nek of andere lichaamsdelen. Gebruik het apparaat niet langer wanneer u symptomen ondervindt zoals aanhoudend of terugkerend ongemak, pijn, kloppingen, tintelingen, gevoelloosheid, branderig gevoel of stijfheid. Deze waarschuwingen mogen niet worden genegeerd. Raadpleeg geschoold medisch personeel voordat u verdergaat.

⚠ WAARSCHUWING**Productveiligheidsinformatie - Het apparaat onderhouden**

- Houd het apparaat in goede staat door regelmatig preventief onderhoud uit te voeren, inclusief regelmatige controles van snelheid en trillingen.
- Voorkom tijdens onderhoud blootstelling aan of inademen van gevaarlijk stof of andere stoffen die tijdens gebruik op het apparaat terechtkomen.
- Voor het schoonmaken van de onderdelen alleen oplosmiddelen gebruiken. Gebruik uitsluitend oplosmiddelen die aan huidige veiligheids- en gezondheidsstandaards voldoen. De oplosmiddelen moeten te allen tijde in goed geventileerde ruimten worden gebruikt.
- Geen typeplaatjes verwijderen. Beschadigde typeplaatjes moeten worden vervangen.

OPMERKING

Raadpleeg de handleiding met productspecificaties voor modelspecifieke veiligheidsinformatie.

Identificatie van de Veiligheidssymbolen

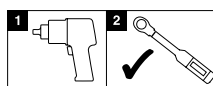
Draag
ademhalingsbe-
scherming



Draag
oogbescherming



Draag
gehoorbesch-
erming



Koppelmomentgereedschap, moet
worden gebruikt met een momentsleutel



Lees de handleidingen door
voordat u het
product gaat gebruiken

Veiligheidsinformatie - Uitleg van de Veiligheidsaanduidingen**⚠ GEVAAR**

Geeft dreiging van een gevaarlijke situatie aan, die als deze niet wordt voorkomen, ernstig letsel of de dood tot gevolg heeft.

⚠ WAARSCHUWING

Geeft een mogelijk gevaarlijke situatie aan, die als deze niet wordt voorkomen, ernstig letsel of de dood tot gevolg kan hebben.

⚠ OPGELET

Geeft een mogelijk gevaarlijke situatie aan, die als deze niet wordt voorkomen, licht tot middelzwaar letsel of schade aan eigendommen tot gevolg kan hebben.

OPMERKING

Geeft informatie of beleid van een bedrijf aan die/dat direct of indirect verband houdt met de veiligheid van het personeel of de bescherming van eigendommen.

Informatie over Productonderdelen**⚠ OPGELET**

Het gebruiken van andere dan originele Ingersoll Rand onderdelen kan gevaar opleveren voor de veiligheid, en een vermindering met zich brengen van het prestatievermogen van het gereedschap en een toeneming van het onderhoud ervan; het kan een vervallen van alle garantie-bepalingen tot gevolg hebben.

Reparaties mogen uitsluitend worden uitgevoerd door hiertoe gemachtigd en geschoold personeel. Raadpleeg uw dichtstbijzijnde erkende Ingersoll Rand Servicenter.

OPMERKING

De originele instructies zijn opgesteld in het Engels. Andere talen zijn een vertaling van de originele instructies. Handleidingen kunnen worden gedownload vanaf ingersollrandproducts.com.

Richt al uw communicatie tot het dichtstbijzijnde **Ingersoll Rand** Kantoor of Wederverkoper.

Produktbeskrivelse

Denne tryklufdsdrevne slag nøgle med begrænset drejningsmoment er et håndholdt elværktøj, der bruger drejepåvirkning til at fjerne låseskruer ved hjælp af specialhærdede aftagelige toppe. Dette værktøj er beregnet til delvis spænding og anbringelse af en låseskrue som forberedelse til manuel fastspænding med det anbefalede drejningsmoment ved hjælp af en kalibreret nøgle.

FARE

Fare – begrænset tryklufdsdrevet slag nøgle med drejningsmoment

- **Brug ikke dette værktøj til afsluttende stramning af gevindskårne lukkemekanismer. Det tilførte moment er kun i fremadgående retning er kun beregnet til at placere fastgørelseselementet, før den endelige tilspændning. Drej altid lukkemekanismerne manuelt til det anbefalede moment efter brug af dette værktøj.**

ADVARSEL

Generel produktsikkerhedsinformation

- **Nedodržení následujících výstrah a nevyhnutí se těmto nebezpečným situacím může mít za následek smrt nebo vážné zranění osob.**
- **Před instalací, provozem, opravováním, údržbou, výměnou příslušenství nebo prací v blízkosti produktu si důkladně prostudujte tuto a všechny související příručky a porozumějte jejich obsahu.**
- **Instalovat, nastavovat a používat nářadí mohou pouze kvalifikovaní a vyškolení pracovníci obsluhy.**
- **Det er dit ansvar at gøre denne sikkerhedsinformation tilgængelig for andre, som skal anvende dette produkt.**
- **Výstrahy uvedené v této příručce se týkají zjištěných rizik, která lze při běžném používání nářadí předvídat. Nicméně konkrétní používání může vytvářet další rizika, která je nutné před použitím nářadí identifikovat a omezit.**
- **Dette produkt skal altid installeres, betjenes, under søges og vedligeholdes i overensstemmelse med alle gældende standarder og regler (lokale, landsdækkende, europæiske etc).**
- **Nářadí brug og vedligeholdelse skal følge anbefalingerne i denne manual, ellers kan der opstå sikkerhedsrisiko.**

ADVARSEL

Produktsikkerhedsinformation - Ved ibrugtagning af værktøjet

- **Před započatím práce musí pracovník obsluhy nebo jeho zaměstnavatel vyhodnotit všechna možná rizika plynoucí z používání produktu při provádění práce. Taková rizika je třeba vyloučit nebo je nutné implementovat příslušná opatření zmírňující rizika na bezpečnou úroveň.**
- **Benyt altid ren og tør luft med et tryk på maksimalt 90 psig (6,2 bar / 620 kPa) ved indgangen, medmindre der er angivet et højere nominelt tryk på værktøjet. Overskrides det maksimale nominelle tryk (P_{MAX}), der står på værktøjet kan det medføre farlige situationer herunder for høj hastighed, revner eller forkeret udgangsmoment eller kraft.**
- **Sørg for, at der er installeret en tilgængelig nødstopventil i lufttilførselsledningen, og gør andre opmærksom på dens placering.**
- **Montér en sikkerhedsstryksikring i korrekt størrelse i opadgående slange og brug en anti-piskeanordning tværs over enhver slangekobling uden intern aflukning for at forhindre at slangen pisker, hvis en slange svigter eller kobling adskilles.**
- **Hver gang der anvendes drejekoblinger (klokoblinger), skal der monteres låsesplitter for at forhindre tilslutningsfej.**
- **Flexslanger kan forårsage alvorlig personskade. Anvend ikke beskadigede, flossede eller nedslidte luftslinger eller fittings, og kontrollér, at alle fittings er strammede, inden der påføres lufttryk.**

ADVARSEL

Produktsikkerhedsinformation - Ved anvendelse af værktøjet

Generelle farer

- **Anvend altid personligt beskyttelsesudstyr, som er passende for det anvendte værktøj og bearbejdede materiale. Dette kan omfatte en støv-maske eller andet åndedrætsværn, beskyttelsesbriller, ørepropper, handsker, forklæde, sikkerhedshjelm og andet udstyr.**
- **Tryksat luft kan forårsage alvorlig personskade. Ret aldrig luft mod dig selv eller andre.**
- **Sluk altid for lufttilførslen, let lufttrykket, og frakobl lufttilførselsslangen, inden ethvert tilbehør installeres, afmonteres eller justeres på dette værktøj, eller inden der foretages vedligeholdelse på dette værktøj eller andet tilbehør.**
- **Hold afstand til piskende luftslinger. Tryklufsforsyningen skal altid afbrydes, før man nærmer sig en piskende luftslinge.**
- **Anvend ikke el- eller trykluftværktøj, når du er påvirket af medicin, narkotika eller alkohol.**
- **Anvend aldrig værktøj eller tilbehør, hvis det er beskadiget eller ikke virker korrekt.**
- **Modificér ikke værktøjet, sikkerhedsudstyr eller tilbehør. Modifikationer kan reducere effektiviteten af sikkerhedsforanstaltninger og øge risikoen for operatøren.**
- **Anvend kun dette værktøj til de anbefalede formål.**
- **Eksponerede reguleringsspjæld må ikke anvendes, når tilstopninger kan holde spjældet i positionen "tændt".**
- **Når et sekundært håndtag leveres, skal man sørge for at installere det korrekt og anvende begge hænder til at bevare kontrol over værktøjet under betjening.**
- **Efterse jævnligt værktøjets arbejdende for at sikre, at firkantholderen fungerer korrekt, og at toppe og firkanter ikke er slidt for voldsomt, da dette kan medføre risiko for, falder af under rotation.**

Farer på arbejdspladsen

- **Gliden, snavlen og fald er væsentlige årsager til arbejdspladsulykker. Hold arbejdsområdet rent, ryddeligt, ventileret og oplyst. Vær opmærksom på glatte overflader forårsaget af brug af værktøjet samt fare for faldulykker forårsaget af luftslangen.**
- **Ved arbejde over hovedhøjde skal der anvendes sikkerhedshjelm, og den øgede risiko for operatøren og andre personer skal vurderes og reduceres til et sikkert niveau.**

- Hold andre på god afstand af arbejdsområdet, eller sørg for, at de anvender passende beskyttelsesudstyr.
- Dette værktøj er ikke designet til brug i potentielt eksplosive atmosfærer, herunder dem der er forårsaget af dampe og støv, eller i nærheden af brændbare materialer.
- Dette værktøj er ikke isoleret mod elektriske stød.
- Vær opmærksom på nedgravede, skjulte og andre farer i arbejdsmiljøet. Pas på ikke at berøre eller beskadige ledninger, rørledninger, rør og slanger, der kan indeholde elektriske led-ere, eksplosive gasser eller farlige væsker.

Farer ifm. projektiler

- Bær altid beskyttelsesbriller under betjening eller vedligeholdelse af dette værktøj. Den påkrævede beskyttelsesgrad bør vurderes for hver anvendelse og kan inkludere stødresistente briller med sideskærme, sikkerhedsbriller eller fuld ansigtsmaske over disse briller.
- Sørg for, at arbejdsemner er forsvarligt fastgjort. Brug så vidt muligt skruetvinger eller lignende til at fastholde arbejdsemner.
- Fejlfunktion af arbejdsstykket, fatningen, værktøjsenden med drevet, forlængere eller tilbehør kan forårsage udslyngning af projektiler med høj hastighed.

Støjfarer

- Der skal altid bruges høreværn under betjening af dette værktøj.
- Eksposering for høje støjniveauer kan forårsage permanent, invaliderende høretab og andre problemer, såsom tinnitus (ringen, brummen, fløjten eller summen for ørerne). Derfor er risikovurdering og implementering af passende kontrol af disse farer essentiel.
- Passende kontrol mhp. reducere af risikoen fra støjfarer kan omfatte brug af dæmpende materialer til at forhindre arbejdsstykker i at udsende "ringende" lyde.
- Hvis værktøjet har en støjdæmper, skal det altid sikres, at denne er monteret og fungerer korrekt, når værktøjet anvendes.

Betjeningsfarer

- Operatører og vedligeholdelsespersonale skal være fysisk i stand til at håndtere værktøjets størrelse, vægt og styrke.
- Bevar et afbalanceret og fast fodfæste. Stræk dig ikke for meget under betjening af dette værktøj. Forsøg at forudsæ og vær særdels opmærksom på pludselige bevægelseskift, reaktionsmomenter eller kræfter under opstart og betjening. Operatøren bør skifte stilling under længerevarende opgaver mhp. at undgå gener og træthed.
- Brug af værktøjet kan eksponere operatørens hænder for farer, herunder knusning, stød, snit, hudafskrabninger og varme. Brug passende handsker for at beskytte hænderne, dog skal det sikres, at handskerne ikke begrænser evnen til at udløse aftrækkeren eller reguleringsmekanismen.
- For at undgå start ved et uheld - kontrollér at værktøjet er i "fra"-position inden der tilføres lufttryk, undgå spjældet, når du bærer, og udløs spjældet med lufttab.
- Værktøjer må ikke smøres med brændbare eller flygtige væsker så som petroleum, dieselolie eller flybrændstof. Der må kun anvendes anbefalede smøremidler.
- Værktøjet må ikke løftes eller trækkes i slangen.
- Værktøjets og/eller tilbehørets bevægelse kan fortsætte et kort øjeblik efter, at startknappen slippes.
- Bemærk reverseringsmekanismens position på reversibelt værktøj inden betjening af værktøjet for at være opmærksom på rotationsretningen ved betjening af regulerings-spjældet.

Farer ifm. tilbehør

- Brug kun den størrelse og type tilbehør og hjælpematerialer, der anbefales af producenten. Brug ikke andre typer eller størrelser af tilbehør og hjælpematerialer.
- En slagnøgle er ikke en momentnøgle. Tilspændinger, der kræver et bestemt moment, skal efter montering med en slagnøgle kontrolleres ved hjælp af en momentmåler.
- Brug kun krafttoppe og tilbehør, der er i god stand, idet håndbetjente toppe (krom) eller tilbehør kan knuses og udgøre et projektil, når de anvendes med maskinværktøj.

Støv- og dampfarer

- Brug passende åndedrætsvæn, hvis der forekommer støv eller dampe i arbejdsområdet.
- Støv og dampe forårsaget af brug af maskinværktøj samt ophvirvlet eksisterende støv kan medføre sygdomme (for eksempel kræft, fosterskader, astma og/eller dermatitis). Risikovurdering og implementering af passende kontrol af disse farer essentielt. Det skal prioriteres at kontrollere disse ved kilden.
- Dirigér udstødningen således, at mindst muligt støv hvirvles op i støvede miljøer.
- Alle integrerede funktioner eller tilbehør anvendt til opsamling, udsugning eller dæmpning af luftbårne partikler bør anvendes korrekt og vedligeholdes iht. producentens anvisninger.
- Forebyggelse af risici ved udsættelse for og indånding af helbredsskadeligt støv og partikler fra brug af trykluft- og elværktøj:
 - Visse typer støv fra pudning, savning, slibning, boring og andet byggearbejde med trykluftværktøj eller elværktøj indeholder kemikalier, som vides at forårsage kræft, fødselsdefekter og andre skader i forbin-delse med menneskers forplantningsevne. Eksempler på disse kemikalier omfatter:
 - bly fra blyholdig maling,
 - krystallinsk siliciumdioxid fra mursten, cement og andre mur værksmaterialer, samt
 - arsenik og chrom fra kemisk behandlet tømmer.
 - Risikoen, du udsættes for fra disse kemi-kalier, varierer eller afhængig af hvor ofte du udfører denne type arbejde. Du kan reduc-ere risikoen ved udsættelse for disse kemi-kalier som følger: arbejde i områder med god udluftning, og arbejde med godkendt sikkerhedsudstyr, herunder støvmaske, der er specielt fremstillet til at bortfiltrere mikroskopiske partikler.

Fare for sammenfiltrering

- Der kan forekomme sammenfiltrering af løs beklædning, smykker, Halsbeklædning, hår, handsker eller andre genstande, hvis ikke de holdes væk fra værktøjets funktionelle ende. Sammenfiltrering kan medføre kvælning, skalpering, flænger, knoglebrud og/eller afrevne ekstremiteter.
- Hold aldrig om roterende drev, drevforlængere, fatninger eller andet tilbehør, specielt hvis der benyttes handsker.

Vibrationsfarer

- Maskinværktøjer kan vibrere under brug. Eksposering for vibration kan forårsage invaliderende nerve- og blodforsyningsskader på hænder og arme. Hvis du oplever følelseløshed, snurren, smerte eller hvidfarvning af huden på dine fingre eller hænder, skal du standse brug af værktøjet og søge hjælp hos uddannet sundhedspersonale, inden du fortsætter arbejdet.

DA

- Hold værktøjet med et let, men fast greb, samtidig med at du er opmærksom på de påkrævede håndreaktionskræfter, idet risikoen ved vibration generelt er større, når gribekraften er større.
- Vær iklædt varmt tøj, når du arbejder under kolde betingelser, og hold dine hænder varme og tørre.
- Anvend ikke slidte eller dårligt siddende fatninger eller forlængere, da de sandsynligvis vil forårsage en væsentligt øget vibration.
- Undlad at berøre fatninger eller tilbehør under stødpåvirkning, da dette øger risikoen for snit-, forbrændings- eller vibrationskader.

Farer ifm. gentagne bevægelser

- Gentagne bevægelser eller ubehagelige stillinger kan være skadelige for dine hænder, arme, skuldre, nakke eller andre kropsdele. Stands brug af ethvert værktøj, hvis du mærker symptomer såsom vedvarende eller tilbagevendende ubehag, smerte, dunken, ømhed, snurren, følelsesløshed, brændende fornemmelse eller stivhed. Disse advarselstegn bør ikke ignoreres. Søg hjælp hos uddannet sundhedspersonale, inden du fortsætter arbejdet.

⚠ ADVARSEL

Produktsikkerhedsoplysninger - vedligeholdelse af værktøjet

- Oprethold sikker drift af værktøjet vha. regelmæssig, forebyggende vedligeholdelse, herunder regelmæssige kontroller af hastighed og vibration.
- Under vedligeholdelse af værktøjet skal eksponering eller indånding af farligt støv eller andre stoffer, der er aflejret på værktøjet under brug, undgås.
- Værktøjets dele må kun rengøres med rengøringsmidler af en passende type. Der må kun anvendes rengøringsmidler, som overholder de aktuelle sikkerheds- og helbredsbestemmelser. Rengøringsmidler skal bruges i et område med god udluftning.
- Mærkater må ikke fjernes. Eventuelt beskadigede mærkater skal udskiftes.

OBS

Der henvises til produktspecifikationsvejledningen vedrørende modelspecifik sikkerhedsinformation.

Sikkerhedssymboler



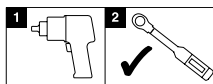
Bruk
åndedrettsvern



Bruk
vernebriller



Bruk
hørselsvern



Momentbegrænsende værktøj, skal
benyttes sammen med en momentnøgle



Les håndbøgerne før du tar i
brug produktet



Sikkerhedsinformation - Forklaring på sikkerhedssignallord

⚠ FARE

Angiver en overhængende farlig situation, som, hvis den ikke undgås, vil resultere i dødsfald eller alvorlig personskade.

⚠ ADVARSEL

Angiver en mulig farlig situation, som, hvis den ikke undgås, kan resultere i dødsfald eller alvorlig personskade.

⚠ FORSIGTIG

Angiver en mulig farlig situation, som, hvis den ikke undgås, kan resultere i mindre eller moderat personskade eller ejendomsskade.

OBS

Angiver information eller firmapolitik, som direkte eller indirekte vedrører personalesikkerhed eller ejendomsbeskyttelse.

Information om produktdele

⚠ FORSIGTIG

Brug af reservedele, som ikke er originale Ingersoll Rand produkter, kan resultere i sikkerhedsrisici, forringet værktøjsydelse samt ekstra vedligeholdelse, og kan gøre alle garantier ugyldige. Reparationsarbejde må kun udføres af autoriseret og korrekt uddannet personale. Kontakt venligst det nærmeste autoriserede Ingersoll Rand service center.

OBS

Den originale vejledning er på engelsk. Andre sprog er en oversættelse af den originale vejledning. Vejledningerne kan hentes ned fra ingersollrandproducts.com.

Al korrespondance bedes stilet til **Ingersoll Rands** nærmeste kontor eller d Momentbegrænsende værktøj, skal benyttes sammen med en momentnøgletributor.

Produktbeskrivning

Denna begränsade luftdrivna mutterdragare är ett handhållt kraftverktyg som drivs av komprimerad luft och använder roterande slag för att ta bort gängade fästen via speciella härdade löstagbara hållare. Denna luftdrivna mutterdragare är utformad för att lossa gängade fästelement och för att delvis dra åt och föra på plats ett gängat fästelement som förberedelse för manuell åtdragning till rekommenderat moment med en kalibrerad momentnyckel.

FARA

Risker med vridmomentsbegränsad tryckluftsmutterdragare

- Använd inte det här verktyget för slutlig åtdragning av gängade fästelement. Det reducerade momentet i åtdragande riktning är endast ämnat för att föra fästelementen på plats som förberedelse för slutlig momentdragning. Momentdra alltid fästelementen till rekommenderat moment efter att det här verktygets använts.

VARNING

Allmän Produktsäkerhetsinformation

- Om följande varningar inte iakttas och om dessa potentiellt riskfyllda situationer inte undviks kan det resultera i dödsfall eller allvarlig skada.
- Läs och se till att du förstår denna och andra tillhandahållna manualer innan du installerar, använder, reparerar, underhåller, byter ut tillbehör på eller arbetar i närheten av denna produkt.
- Endast behöriga och utbildade användare får installera, justera eller använda verktyget.
- Du har ansvar för att se till att denna säkerhetsinformation är tillgänglig för andra som ska använda verktyget.
- De varningar som tas upp i denna manual gäller identifierade risker som kan förutses vid generell användning av detta verktyg. Specifika användningsområden kan dock medföra andra risker som måste identifieras och reduceras innan verktyget används.
- Installera, använd, kontrollera och underhåll denna produkt enligt alla gällande standarder och regler (lokala, statliga, etc.).
- Använd och underhåll verktyget enligt rekommendationerna i denna manual för att undvika onödigt förhöjda risker beträffande buller, vibrationer, damm och ångor.

VARNING

Produktsäkerhetsinformation - När Verktyget ska tas i Drift

- Innan ett arbete påbörjas måste användaren eller dennes arbetsgivare göra en uppskattning av alla potentiella risker som är förknippade med att använda denna produkt för att utföra arbetet. Antingen måste dessa risker elimineras eller också måste lämpliga åtgärder vidtas för att reducera risken till en säker nivå.
- Använd alltid ren, torr luft med ett maximalt tryck på 6,2 bar/620 kPa (90 psig) vid inloppet, om inte högre tryck har angivits på verktyget. Om det maximala tryck (P_{MAX}) som anges på verktyget överskrids, kan farliga situationer, inklusive för hög hastighet, bristningar eller felaktigt vridmoment eller utteffekt, uppstå.
- Se till att det finns en lättåtkomlig nödstoppventil i matningsledningen för tryckluft. Meddela arbetskamraterna var den är placerad.
- Installera en säkerhetsventil av lämplig storlek uppström från slangens och använd en anti-ryckenhet över alla slangkopplingar som saknar intern avstängning, för att motverka att slangens rycker till och en slang går sönder eller koppling lossar.
- Närhelst universella vridkopplingar (klokkopplingar) används ska lässpinter installeras för att förhindra att kopplingen lossnar.
- En pisksnärt från en slang kan orsaka allvarliga skador. Nötta eller försämrade luftslangar och kopplingar, och kontrollera att alla kopplingar sitter ordentligt innan lufttrycket släpps på.

VARNING

Produktsäkerhetsinformation - När Verktyget Används

Allmänna risker

- Använd alltid personlig skyddsutrustning som är anpassad till aktuellt verktyg och arbetsmaterial. Det kan vara dammskyddsmask eller annan andningsapparat, skyddsglasögon, öronproppar, handskar, förkläde, skyddsskor, hjälm och annan utrustning.
- Tryckluft kan orsaka allvarlig skada. Rikta aldrig luftströmmen mot dig själv eller någon annan.
- Slå alltid av lufttillförseln, släpp ut luft så att lufttrycket sjunker och koppla ifrån slangens för lufttillförsel när den inte används, innan installation, borttagning eller underhåll av något tillbehör på verktyget eller innan något underhåll görs på verktyget eller något tillbehör.
- Håll dig borta från piskande luftslangar. Stäng av tryckluften innan du går nära en piskande luftslang.
- Använd inte motordrivna verktyg när du är trött eller påverkad av läkemedel, droger eller alkohol.
- Använd aldrig skadade verktyg och tillbehör eller verktyg som inte fungerar som de ska.
- Modifiera inte verktyget, säkerhetsutrustning eller tillbehör. Modifieringar kan minska effekten av säkerhetsåtgärder och öka riskerna för användaren.
- Använd inte det här verktyget för andra ändamål än de som rekommenderas.
- Exponerade gasreglage får inte användas där hinder kan hålla gasreglaget i läge "på".
- När ett andra handtag medföljer ska man kontrollera att det monteras korrekt och att man använder bägge händerna för att bibehålla kontrollen över det arbetande verktyget.
- En mutterdragare är inte en momentnyckel. Förband som kräver ett särskilt vridmoment måste kontrolleras med en momentnyckel när de kopplats samman med hjälp av en mutterdragare.

Arbetsplatsrisker

- Att någon halkar, snubblar eller ramlar är vanliga orsaker till skador på arbetsplatsen. Håll arbetsområdet rent, städlat, ventilerat och upplyst. Var medveten om att vissa ytor blir hala då verktyget används samt risken för att snubbla över luftslangens.

- Vid arbete ovanför huvudet måste säkerhetshjälm bäras och den ökade risken för användaren och andra måste bedömas och reduceras till en säker nivå.
- Håll andra personer på säkert avstånd från arbetsplatsen, eller se till att de använder lämp-lig personlig skyddsutrustning.
- Detta verktyg är inte utformat för att användas i potentiellt explosiva atmosfärer, inklusive sådana som orsakas av ångor eller damm, eller i närheten av lättantändliga material.
- Detta verktyg är ej isolerat mot elektrisk chock.
- Se upp med dolda föremål och andra faror i arbetsmiljön. Ta inte i eller skada kablar, ledn-ingar, rör och slangar som kan innehålla elledn-ingar, explosiva gaser och farliga vätskor.

Projektilrisker

- Använd alltid ögonskydd när du använder eller utför underhåll på det här verktyget. Vilken grad av skydd som behövs bör bedömas från fall till fall, och kan inkludera slagtåliga glasögon med sideskärmar, skyddsglasögon eller ett ansiktstäckande visir över dessa glasögon.
- Se till att arbetsstycket sitter fast. Använd skruvtvning eller skruvstycke för att hålla fast arbetsstycket, om det går.
- Om det stycke som bearbetas, hylsan, verktygets drivände, en förlängning eller ett tillbehör går sönder kan höghastighetsprojektiler genereras.

Bullerrisker

- Använd alltid hörselskydd när du använder detta verktyg.
- Exponering för höga bullernivåer kan leda till en permanent, handikappande hörselnedsättning och andra problem, exempelvis tinnitus (ringande, surrande, visslande eller brummande ljud i öronen). Därför är det nödvändigt att göra en riskbedömning och implementera lämpliga åtgärder för dessa risker.
- Lämpliga åtgärder för att reducera bullerrisken kan inkludera användning av dämpande material som förhindrar att de stycken som bearbetas "ringer".
- Om verktyget har en ljuddämpare ska denna alltid sitta på plats och vara i funktionsdugligt skick när verktyget används.

Användarrisker

- Användare och underhållspersonal ska vara fysiskt kapabla att hantera verktygets storlek, vikt och kraft.
- Se till att kroppsställningen är balanserad och stabil. Tänk på att inte sträcka dig alltför mycket när detta verktyg används. Förvänta dig och var beredd på plötsliga förändringar i rörelser, reaktiva vridmoment eller krafter under uppstart och användning. Användaren bör byta ställning under långvariga arbeten, vilket kan bidra till att minska obehag och trötthet.
- Användning av verktyget kan exponera användarens händer för risker, inklusive risk för krosskada, slag, skärsår, slitskada och brännskada. Använd lämpliga handskar för att skydda händerna, men se till att handskarna inte hindrar dig från att kunna frigöra avtryckaren eller gasreglaget.
- Undvik ofrivillig start av verktyget genom att se till att det är avstängt innan du öppnar tryckluftsmatningen. Håll inte i reglaget när du bär verktyget och släpp reglaget vid tryckfall.
- Smörj inte verktygen med lättantändliga eller flyktiga vätskor som fotogen, diesel eller bensin. Använd endast rekommenderade smörjmedel.
- Undvik att bära eller släpa verktyget i slangen.
- Verktyg och tillbehör kan fortsätta rotera sedan du har släppt reglaget.
- På reversibla verktyg ska du kontrollera reverseringsmekanismens läge innan du använder verktyget för att vara medveten om dess rotationsriktning när du trycker på avtryckaren.

Tillbehörsrisker

- Använd endast de storlekar och typer av tillbehör och förbrukningsartiklar som rekommenderas av verktygstillverkaren; använd inte andra typer eller storlekar av tillbehör eller förbrukningsartiklar.
- Kontrollera verktygshållaren med jämna mellanrum och förvissa dig om att hylsor och tillbehör ej är alltför slitna, vilket innebär risk att dessa kan lossna.
- Använd endast slaghylsor och tillbehör i god kondition, då hylsor eller tillbehör i dålig kondition eller som är avsedda att användas som handverktyg (krom) kan splittras och bli till projektiler om de används med kraftverktyg.

Damm- och ångrisker

- Använd lämpligt andningsskydd om damm eller ångor finns i arbetsområdet.
- Damm och ångor som genereras vid användningen av kraftverktyg, eller befintligt damm som rörs upp vid användningen av dessa, kan orsaka ohälsa (exempelvis cancer, fosterskador, astma och/eller eksem). Det är nödvändigt att göra en riskbedömning och implementera lämpliga åtgärder för dessa risker. Prioriteringen ska vara att kontrollera dessa vid källan.
- Rikta utflödet så att så lite damm som möjligt virvlas upp i dammiga miljöer.
- Alla integrerade funktioner eller tillbehör för att samla upp, extrahera eller hämma luftburet damm eller ångor ska användas på korrekt sätt och underhållas i enlighet med tillverkarens instruktioner.
- Undvik att andas in skadligt damm som kan uppstå vid arbete med verktygen:
 - Vissa typer av damm som uppstår vid slip-ning, sågning, borrar och andra liknande aktiviteter innehåller ämnen som orsakar cancer, födelseskador och andra reproduc-erbara skador. Exempel på sådana kemikalier är:
 - bly från blybaserade lackfärger,
 - kristallint kisel från tegelstenar, cement och andra murningsproduk-ter
 - arsenik och krom från impregnerat virke.
 - Hälso- risken på grund av denna exponering varierar, beroende på hur ofta du utför dessa arbeten. Minska din exponering för dessa kemikalier genom att arbeta i välven-tilerade utrymmen och med godkänd säk-erhetsutrustning, till exempel andningsskydd med specialfilter för mik-roskopiska partiklar.

Intrasslingsrisker

- Intrassling av löst sittande kläder, personliga smycken, Halsbeklädnader, hår, handskar eller andra föremål kan ske om inte dessa hålls borta från verktygets arbetsände. Intrassling kan leda till strypning, skalpering, skärsår, brutna ben och/eller sönderslitna lemmar.
- Håll aldrig i den roterande drivänden, drivförlängningen, hylsan eller andra tillbehör, i synnerhet inte om du använder handskar.

Vibrationsrisker

- Kraftverktyg kan vibrera vid användning. Exponering för vibrationer kan orsaka handikappande skador på händernas och armarnas nerver och blodkärlssystem. Om du upplever domning, pirrande känsla, smärta eller vitnande hud på fingrar eller händer ska du sluta använda verktyget och rådgöra med kvalificerad vårdpersonal innan du använder det igen.
- Håll i verktyget med ett lätt men säkert grepp, så att du tar hänsyn till de nödvändiga reaktiva krafterna på händerna, då de risker som är kopplade till vibrationer generellt sett är större om greppkraften är stor.
- Använd varma kläder om du arbetar under kalla förhållanden och håll händerna varma och torra.
- Använd inte hylsor eller förlängningar som är slitna eller som passar dåligt, då detta troligtvis orsakar en betydande ökning av vibrationerna.
- Vidrör inte hylsor eller tillbehör medan verktyget slår, då detta ökar risken för skärsår, brännsår eller vibrationskador.

Risker med repetitiva rörelser.

- Repetitiva rörelser eller obehövna ställningar kan vara skadliga för händer, armar, axlar, nacke och andra delar av kroppen. Sluta använda verktyget om sådana symptom som ihållande eller återkommande obehag, smärta, pulserande känsla, värk, stickande känsla, domning, brännande känsla eller stelhet förekommer. Dessa varningssignaler bör inte ignoreras. Rådgör med kvalificerad vårdpersonal innan du använder verktyget igen.

⚠ VARNING**Information om produktsäkerhet – Underhåll av verktyget**

- Se till att verktyget fungerar på ett säkert sätt genom regelbundet förebyggande underhåll, inklusive regelbundna kontroller av hastighet och vibration.
- Undvik vid underhåll av verktyget att exponeras för eller andas in skadligt damm eller andra substanser som under användningen har deponerats på verktyget.
- Använd endast lämpligt rengöringsmedel till att rengöra delarna. Använd endast rengöringsmedel som uppfyller gällande standarder för säkerhet och hälsa. Använd rengöringsmedel i ett väl ventilerat utrymme.
- Avlägsna ej etiketterna. Byt ut skadade etiketter.

OBS

Se produktspecifikationshandboken för modellspecifik information.

Identifiering av Säkerhetssymbol

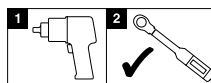
Använd andningsskydd



Använd ögonskydd



Använd bullerskydd



Begränsad mutterdragare, måste användas med en momentnyckel



Läs handböckerna innan produkten tas i drift

Säkerhetsinformation - Förklaring av Signalord för Säkerhet**⚠ FARA**

Indikerar en hotande farlig situation vilken, om den inte undviks, kommer att resultera i dödsfall eller allvarlig skada.

⚠ VARNING

Indikerar en potentiellt farlig situation vilken, om den inte undviks, kan resultera i dödsfall eller allvarlig skada.

⚠ VAR FÖRSIKTIG

Indikerar en potentiellt farlig situation vilken, om den inte undviks, kan resultera i lättare eller måttligt skada eller skada på egendom.

OBS

Indikerar information eller företagspolicy som direkt eller indirekt relaterar till säkerhet för personal eller skyddande av egendom.

Produktdelsinformation**⚠ VAR FÖRSIKTIG**

Om andra reservdelar än de från Ingersoll Rand används, kan detta medföra en säkerhetsrisk, minskad verktygsprestanda och ett ökat servicebehov. Det kan dessutom få till följd att alla garantier blir ogiltiga.

Reparationer får endast utföras av auktoriserad, utbildad personal. Rådfråga närmaste auktoriserade Ingersoll Rand servicecenter.

OBS

Originalinstruktionerna är skrivna på engelska. Andra språk utgör en översättning av originalinstruktionerna. Handböcker kan laddas ner från ingersollrandproducts.com.

Alla förfrågningar bör ske till närmaste **Ingersoll Rand** kontor eller distributör.



Beskrivelse av produktet

Denne momentbegrensede lufttrykkmuttertrekkeren er et håndholdt kraftverktøy som bruker roterende trykk for å fjerne gjengede festanordninger gjennom spesielt herdede, demonterbare muffer. Denne trykkluftsmuttertrekkeren er designet til å delvis stramme og plassere en gjenget festeanordning som forberedelse for manuell stramming til det anbefalte vridningsmoment ved bruk av en kalibrert momentmuttertrekker.

**FARE**

Fare med trykkluftsmomentnøkkel

- **Bruk ikke verktøyet til å stramme gjengede festeanordninger helt. Det reduserte vridningsmomentet i retning fremover er bare beregnet til å plassere festeanordningen som forberedelse for den endelige dreiningen. Festeanordningene skal alltid strammes manuelt til anbefalt vridningsmoment etter bruk av dette verktøyet.**

**ADVARSEL**

Generell Sikkerhetsinformasjon for Produktet

- **Unnlattelse av å observere følgende advarsler, og unngå disse potensielt svært farlige situasjonene, kan resultere i død eller alvorlig skade.**
- **Les og forstå denne og alle andre leverte manualer før installasjon, bruk, reparasjon, vedlikehold, bytter tilbehør på, eller utfører arbeid i nærheten av dette produktet.**
- **Kun kvalifiserte og opplærte operatører bør installere, justere eller bruke dette verktøyet.**
- **Det er ditt ansvar å gjøre disse sikkerhetsinformasjonene tilgjengelige for andre som skal bruke dette produktet.**
- **Advarslene gitt i denne manualen gjelder for identifiserte farer som er forutsigbare ved bruk av dette verktøyet. Men enkelte typer bruk kan føre til andre farer som må identifiseres og reduseres før bruk av dette verktøyet.**
- **Dette produktet må alltid installeres, brukes, etterses og vedlikeholdes i henhold til alle gjeldende standarder og bestemmelser (lokale og nasjonale).**
- **For å unngå unødvendig økning i støy, vibrasjoner, støv og avgassfarer, betjen og vedlikehold dette verktøyet som anbefalt i denne manualen.**

**ADVARSEL**

Sikkerhetsinformasjon for Produktet - når Verktøyet tas i Bruk

- Før en jobb startes må operatøren eller arbeidsgiveren vurdere alle potensielle farer ved å bruke dette produktet for å utføre jobben. Disse farene må elimineres eller passende kontroll må iverksettes for å redusere risikoen til et trygt nivå.
- Bruk alltid ren, tørr luft ved 90 psig (6,2 bar/620 kPa) maksimalt lufttrykk ved inntaket, med mindre en høyere trykkklassifisering er spesifisert på verktøyet. Overskridelse av det maksimalt klassifiserte trykk (PMAx) vist på verktøyet kan føre til farlige situasjoner, inkludert for stor fart, brist eller feil utgangsdreiemoment eller styrke.
- Påse at det er installert en tilgjengelig nødstopppventil i lufttilførselsledningen og sørg for at andre får vite hvor den befinner seg.
- Monter en slangebruddsventil oppstrøms i slangen og bruk en anti-piskeenhet over slangekoblinger uten intern avstengning, for å forhindre slangen i å piske ved funksjonsfeil eller utilsikket frakobling.
- Når standard dreiekoblinger (klokoblinger) brukes, må låsepinner være installert for å unngå tilkoblingsfeil.
- Piskende luftforsyningslanger kan forårsake alvorlig skade. Bruk ikke skadede, frynsede eller forringede luftforsyningslanger og koblinger, og sjekk at alle koblinger er tette før tilføring av trykkluft.

**ADVARSEL**

Sikkerhetsinformasjon for Produktet - Under Bruk av Verktøyet

Generelle farer

- Bruk alltid personlig verneutstyr tilpasset verk-tøyet som brukes og materialet som bearbeides. Dette kan omfatte støvmaske eller annet ånde-drettsvern, vernebriller, ørepropper, hansker, forkle, vernesko, hjelm og annet utstyr.
- Luft under trykk kan medføre alvorlig skade. Styr aldri luft mot deg selv eller noen andre.
- Slå alltid av luftforsyningen, fjern lufttrykket og frakoble luftforsyningsslangen når den ikke er i bruk, før tilbehør monteres, fjernes eller justeres på verktøyet, eller før vedlikehold utføres på verktøyet eller tilbehøret.
- Kom ikke nær piskende luftslanger. Steng av trykkluften før du nærmer deg en luftslange som ikke er under kontroll.
- Ikke bruk kraftverktøy når du er sliten, eller påvirket av medisiner, rusmidler eller alkohol.
- Bruk aldri verktøy eller tilbehør som er skadet eller ikke fungerer som det skal.
- Modifiser ikke verktøyet, sikkerhetsanordninger eller tilbehøret. Modifikasjoner kan redusere effektiviteten av sikkerhetstiltak og øke risikoene for operatøren.
- Ikke bruk dette verktøyet til andre formål enn det som er anbefalt.
- Ubeskyttet struperegulering skal ikke brukes hvor blokkering kan tvinge strupereguleringen i på-stilling.
- Når et sekundært håndtak medfølger skal korrekt montering sikres. Bruk to hender til å kontrollere verktøyet under bruk.
- Muttertrekkere er ikke momentnøkler. Skruforbindelser som trenger et bestemt dreiemoment, må sjekkes med momentnøkkel etter tiltrekking med muttertrekker.

Farer på arbeidsplassen

- Å gli, snuble eller falle er blant hovedårsakene til skader på arbeidsplassen. Sørg for at arbeidsområdet er rent, ryddig, ventilert og opplyst. Vær på vakt mot glatte overflater forårsaket av bruk av verktøyet og også snublefare på grunn av luftforsyningsslangen.
- For arbeid over hodehøyde må vernehjelm brukes og de økte risikoene for operatøren og andre må vurderes og reduseres til et trygt nivå.

- Hold andre på trygg avstand fra arbeidsområ-det, eller sørg for at de bruker egnet personlig verneutstyr.
- Dette verktøyet er ikke konstruert for bruk i potensielt eksplosive atmosfærer, inklusive de som er forårsaket av gasser og støv, eller i nærheten av brennbare materialer.
- Dette verktøyet er ikke isolert mot elektriske støt.
- Vær oppmerksom på nedgravede, skjulte eller andre farer i arbeidsmiljøet ditt. Unngå å berøre eller skade ledninger, kanaler, rør eller slanger som kan inneholde strømførende led-ninger, eksplosive gasser eller skadelige væsker.

Prosjektifarer

- Bruk alltid øyevern når verktøyet brukes eller vedlikeholdes. Graden av nødvendig vern bør vurderes for hver bruk og kan inkludere slagsikre briller med sidevern, beskyttelsesbriller, eller fullt ansiktsvern over disse brillene.
- Påse at arbeidsstykkene er sikre. Bruk tvinger eller skruestikke for å holde arbeidsstykket der det er mulig.
- Feil på arbeidsstykket, pipe, verktøyetts drivside, forlengelse eller tilleggsutstyr kan frembringe høyhastighetsprosjektiler.

Støyfarer

- Bruk alltid hørselvern under arbeid med dette verktøy.
- Eksponering for høye støynivåer kan forårsake permanent invalidiserende hørselstap og andre problemer som tinnitus (ringing, summing, piping eller brumming i ørene). Derfor er risikovurdering og bruk av formålstjenlig kontroll over disse farene avgjørende.
- Formålstjenlig kontroll for å redusere risikoen for støyskader kan inkludere forholdsregler som dempningsmaterialer for å hindre «klingelyder» fra arbeidsstykker.
- Hvis verktøyet har en lydtemper, sørg alltid for at denne er på plass og i god driftsmessig stand når verktøyet brukes.

Bruksfarer

- Operatører og vedlikeholdspersonell skal være fysisk i stand til å håndtere størelsen, vekten og kraften til verktøyet.
- Sørg for et balansert og trygt fotfeste. Rekk ikke for langt ut med verktøyet når det brukes. Vær på vakt mot plutselige bevegelsesendringer, reaksjonsmoment, eller -kraft under oppstart og bruk. Operatøren bør forandre stilling i løpet av lange arbeidsøker, noe som kan hjelpe mot ubehag og tretthet.
- Bruk av verktøyet kan eksponere operatørens hender for fare, inklusive knusing, slag, kutt, slitasje og varme. Bruk egnede hansker for å beskytte hendene, men sørg for at hanskene ikke hindrer deg i å frigi utløseren eller trettelemekanismen.
- For å unngå utilsikket start - påse at verktøyet er i "av"-stilling før du setter på lufttrykk, unngå pådrag når du bærer verktøyet og slipp pådraget ved lufttap.
- Ikke smør verktøy med brennbare eller ustabile væsker som parafin, diesel eller flybensin. Bruk kun anbefalte smøremidler.
- Ikke bær eller dra verktøyet i slangen.
- Verktøy og/eller tilbehør kan fortsette å bevege seg et kort øyeblikk etter at pådraget er sluppet.
- På reversible verktøy bør reverseringsmekanismens plassering noteres før verktøyet tas i bruk, for å være klar over rotasjonsretningen når pådragsmekanismen tas i bruk.

Advarsler angående tilbehør

- Bruk kun tilleggsutstyr og forbruksmateriell av størrelser og typer som er anbefalt av verktøysprodusenten. Bruk ikke andre typer eller størrelser av tilleggsutstyr eller forbruksmateriell.
- Kontroller jevnlig verktøyetts drivende for å sikre at pipesikringen fungerer som den skal, og at sikringer og drivender ikke er kraftig slitt, noe som kan medføre at sikringen løsner når den går rundt.
- Bruk kun kraftpiper og tilleggsutstyr som er i god stand, da hånd- (krom) piper eller tilleggsutstyr kan splintre og bli til projektiler når de brukes med kraftverktøy.

Støv- og gassfarer

- Bruk egnet åndedrettsvern dersom det er støv eller gasser i arbeidsområdet.
- Støv og gasser som dannes ved bruk av kraftverktøy, samt eksisterende støv som virvles opp ved bruk av disse, kan føre til dårlig helse (for eksempel kreft, fosterskader, astma og/eller dermatitt.) Risikovurdering og bruk av egnet kontroll med hensyn til disse farene er avgjørende. Det skal prioriteres å kontrollere dem ved kilde.
- Styr eksosen slik at den begrenser forstyrrelse av støv i støvfylte miljø.
- Alle integrerte egenskaper eller tilleggsutstyr for oppsamling, uttrekning eller demping av luftbåret støv eller gasser skal brukes korrekt and vedlikeholdes i henhold til produsentens instruksjoner
- Unngå eksponering for og innånding av helse-farlig støv og partikler ved bruk av el- og trykk-luftverktøy:
 - Enkelte typer støv fra pussing, saging, slip-ing, boring og andre byggeaktiviteter inne-holder kjemikalier som er kjent for å forårsake kreft, fødselskader eller andre forplantningsskader. Her er noen eksem-pler på disse kjemikalierne:
 - bly fra blyholdig maling,
 - krystallinsk silisiumoksid fra murst-ein og sement og andre murproduk-ter, og
 - arsen og krom fra kjemisk behan-dlet trelast.
 - Din risiko når det gjelder slik eksponering varierer, avhengig av hvor ofte du utfører denne typen arbeid. Slik reduserer du eksponeringen for slike kjemikalier: Sørg for god ventilasjon på arbeidsplassen, og bruk godkjent verneutstyr som støvmasker spesielt konstruert for å filtrere bort mik-rospokiske partikler.

Farer for sammenfiltring

- Sammenfiltring av løse klær, smykker, halstørklær o.l., hår, hansker eller andre ting kan forekomme dersom de ikke holdes unna den operative verktøyetts. Sammenfiltring kan føre til kvelling, skalpering, kuttskader, benbrudd og/eller tap av ekstremiteter.
- Hold aldri på den roterende drivsiden, forlengelser til drivsiden, piper eller annet tilleggsutstyr, spesielt ikke når du bruker hansker.

Vibrasjonsfarer

- Kraftverktøy kan vibrere under bruk. Eksponering for vibrasjon kan forårsake invalidiserende skader på nerver og blodforsyning til hendene og armene. Hvis du opplever følelsesløshet, prikking, smerte eller blek hud på fingrene eller hendene, slutt å bruke verktøyet og søk råd fra kvalifisert helsepersonale for du fortsetter bruken.
- Hold verktøyet med et lett men sikkert grep, ta hensyn til de nødvendige hånd-reaksjonskreftene siden vibrasjonsfaren er generelt større med høyere grepstyrke.

NO

- Bruk varme klær når du arbeider i kalde omgivelser og hold hendene varme og tørre.
- Ikke bruk piper eller pipeforlengelser som er slitte eller har dårlig kobling, siden dette kan føre til kraftig økning i vibrasjon.
- Berør ikke piper eller tilleggsutstyr under bruk, siden dette øker faren for kutt, brannskår eller vibrasjonsskader.

Farer ved repeterende bevegelser

- Repeterende bevegelser eller ukomfortable arbeidsstillinger kan være skadelig for hendene, armene, skuldre, nakke, eller andre kroppsdeler. Slutt å bruke ethvert verktøy dersom symptomer som vedvarende eller tilbakevendende ubehag, smerte, banking, verking, prikking, følelseløshet, brennende fornemmelser eller stivhet forekommer. Disse faresignalene må ikke ignoreres. Søk råd fra kvalifisert helsepersonell før bruk gjenopptas.

⚠ ADVARSEL

Informasjon om produktsikkerhet – Under vedlikehold av verktøyet

- Sørg for at verktøyet fungerer trygt gjennom forebyggende vedlikehold, inklusiv regelmessig kontroll av hastighet og vibrasjon.
- Under vedlikehold av verktøyet sørg for å unngå eksponering for, eller innånding av farlig støv og andre rester avsett på verktøyet under bruk.
- Bruk kun riktige rensmidler til rengjøring av deler. Bruk bare rensmidler som oppfyller gjeldende standarder for sikkerhet og helse. Bruk rensmidler i et godt ventilert område.
- Fjern ikke noen identifikasjonsmerker. Skift ut skadete merker.

MERK

Det henvises til produktspesifikasjonen i håndboken for modellspesifikk sikkerhetsinformasjon.

Identifikasjon av Sikkerhetssymbol



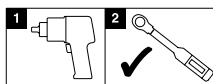
Bruk
åndedrettsvern



Bruk
vernebriller



Bruk
hørselsvern



Momentbegrenset verktøy. Må brukes
med en vridningsmomentnøkkel



Les håndbøkene
før du tar i bruk produktet

Sikkerhetsinformasjon - Forklaring av Signalord for Sikkerhet

⚠ FARE

Indikerer en overhengende farlig situasjon som vil medføre dødsfall eller alvorlig personskade dersom den ikke unngås.

⚠ ADVARSEL

Indikerer en potensielt farlig situasjon som kan medføre dødsfall eller alvorlig personskade dersom den ikke unngås.

⚠ OBS!

Indikerer en potensielt farlig situasjon som kan medføre mindre eller moderat personskade eller eiendomsskade dersom den ikke unngås.

MERK

Indikerer informasjon eller firmapolitikk som direkte eller indirekte kan true sikkerheten til personale eller eiendom.

Informasjon om Produktdeler

⚠ OBS!

Bruk av andre deler enn originale Ingersoll Rand reservedeler kan føre til sikkerhetsrisiko, redusert verktøy-ytelse og økt vedlikehold, og kan føre til at garantien blir ugyldig.

Reparasjoner bør bare utføres av godkjent personell. Spør hos ditt nærmeste godkjente Ingersoll Rand verksted

MERK

De originale instruksjonene er på engelsk. Andre språk er en oversettelse av de originale instruksjonene.

Håndbøker kan lastes ned fra ingersollrandproducts.com.

Henvendelser skal rettes til nærmeste **Ingersoll Rand**-avdeling eller -forhandler.

Tuotteen kuvaus

Tämä momenttirajoittimella varustettu ruuvinväänin on käsikäyttöinen paineilmatyökalu, joka käyttää rotaatiovoimaa kierrekiinnikkeiden irrottamiseksi erikoiskovetetun, irrotettavan istukan kautta. Tämä paineilmakäyttöinen ruuvinväänin on tarkoitettu kierreliittimien paikalleen istuttamiseen ja osittaiseen kiinnittämiseen niin, että lopullinen kiristäminen tarvittavaan momenttiin tapahtuu käsin kalibroidulla momenttiavaimella.

VAARA

Vääntökapasiteetiltaan rajoitetun iskuruuviavaimen vaarat

- Älä käytä tätä työkalua kierrekiinnikkeiden lopulliseen kiristämiseen. Eteenpäin-suunnan alennettu momentti on tarkoitettu vain kiinnikkeen alkuasennukseen, minkä jälkeen kiinnike kiristetään lopulliseen momenttiinsa. Kiristä kiinnikkeet aina käsin suositeltuun momenttiin tämän työkalun käytön jälkeen.

VAROITUS

Tuotteen Yleiset Turvallisuusohjeet

- Seuraavien varoitusten laiminlyönti ja näiden mahdollisesti vaarallisten tilanteiden välttämättä jättäminen voi johtaa kuolemaan tai vakavaan vammaan.
- Lue ja varmista ymmärtäneesi nämä ja muut mukana tulevat käyttöohjeet ennen kuin asennat, käytät, korjaat tai huollat tätä tuotetta tai vaihdat sen lisäosia tai työskentelet sen lähellä.
- Vain pätevien ja koulutettujen käyttäjien pitäisi asentaa tämä työkalu, säätää tai käyttää sitä.
- Huolehdi siitä, että turvaohjeet ovat tuotteen muiden käyttäjien saatavilla.
- Tässä käyttöohjeessa annetut varoitukset ovat tunnistetuille vaaroille, jotka ovat ennustettavissa tämän työkalun yleisessä käytössä. Tiedot käyttösovellutukset voivat kuitenkin luoda muita vaaroja, jotka pitää tunnistaa ja poistaa ennen työkalun käyttöä.
- Noudata tämän tuotteen käytössä, tarkastamisessa ja huoltamisessa kaikkia voimassa olevia standardeja ja säädöksiä (paikallisia, EU-säännöksiä jne.).
- Käytä ja huolla tätä työkalua tässä käyttöohjeessa suositellulla tavalla, jotta estät tarpeettomat melu-, värinä-, pöly- ja savuvaarat.

VAROITUS

Tuotteen Turvaohjeet - Työkalua Käyttöönottaessa

- Käyttäjän tai työntekijän pitää ennen käyttöä tarkistaa kaikki tämän tuotteen käytön riskit työn suorittamisessa. Nämä riskit pitää poistaa tai ottaa käyttöön asianmukainen valvonta, jotta riski saadaan turvalliselle tasolle.
- Käytä aina puhdasta ja kuivaa paineilmaa maksimipaineen ollessa 6.2 bar/620 kPa, ellei työkalulle ole määritelty suurempaa ilmanpainearvoa. Työkalussa ilmoitetun paineen ylittäminen saattaa johtaa vaaratilanteisiin, kuten liian suureen nopeuteen, murtumiin, väärään momenttiin tai voimaan.
- Varmista, että ilmanjassa on hätäsulkuventtiili helposti löytyvässä paikassa, ja tiedota sen sijainnista.
- Asenna oikeankokoinen ilmavaroke letkuun yläsuuntaan ja käytä piiskaefektin estävää laitetta letkuliitoksissa, joissa ei ole sisäistä sulkua, ettei letku lähde piiskaliikkeeseen, jos letku pettäät tai liitos irtaota.
- Aina kun käytetään kierrekytkimiä (hammaskytkin), pitää asentaa lukituspinnejä, jotta estetään liitoksen pettäminen.
- Piiskaavat letkut voivat aiheuttaa vakavia vammoja. Älä käytä vahingoittuneita, kuluneita tai huonokuntoisia ilmaletkuja ja -liitoksia ja tarkista, että kaikki liitokset ovat tiukalla, ennen kuin syötät paineilmaa.

VAROITUS

Tuotteen Turvaohjeet - Työkalua Käytettäessä

Yleiset vaarat

- Käytä työkalun ja materiaalin edellyttämiä henkilökohtaisia suojarusteita: pölynaamari tai muu hengityslaitte, suojalasit, kuulonsuojaimet, käsineet, esiliina, turvakengät, kypärä ja muut suojaimet.
- Paineilmaa voi aiheuttaa vakavia vammoja. Älä koskaan suuntaa ilmaa itseäsi tai muita kohteen.
- Katkaise aina paineilman syöttö, vuodata paineilma pois ja irrota ilmansyöttöletku ennen lisävarusteiden asentamista, irrottamista tai säätämistä tai ennen tämän työkalun tai lisävarusteen huoltamista.
- Varo heiluvia ilmaletkuja. Sulje paineilman syöttö ennen kuin lähestyt nopeasti heiluvaa letkun päätä.
- Älä käytä työkaluja väsyneenä eikä lääkkeiden, huumeiden tai alkoholin vaikutuksen alaisena.
- Älä käytä vaurioitunutta tai väärin toimivaa työkalua tai varustetta.
- Älä muuta tätä työkalua, turvalaitteita tai lisävarusteita. Muutokset voivat vähentää turvalaitteiden tehokkuutta ja kasvattaa käyttäjän riskiä.
- Käytä tuotetta vain suositeltuun tarkoitukseen.
- Paljaita osia ei saa käyttää, jos este voi pitää osan "päällä"-asennossa.
- Kun tuotteen mukana toimitetaan toissijainen kahva, varmista että se asennetaan oikein ja käytä kahta kättä hallinnan säilyttämiseksi työkalun käytön aikana.
- Iskutyökalut eivät ole momenttityökaluja. Liitokset, jotka vaativat tiettyä kiristysvääntömomenttia tulee tarkastaa momenttiavaimella iskutyökalulla tehdyn esikiristuksen jälkeen.

Työpaikan vaarat

- Liukastumiset, kaatumiset ja putoamiset ovat työpaikan vammojen suurimpia syitä. Pidä työskentelyalue puhtaana, siistinä, ilmastoituna ja hyvin valaistuna. Varo työkalun käytön aiheuttamia liukkaista pintoja ja myös ilmaputken aiheuttamaa kaatumisvaaraa.
- Pään yläpuolella tehtävää työtä varten pitää käyttää turvakypärää ja käyttäjälle ja muille aiheuttamia lisäriskejä pitää arvioida ja ne pitää laskea turvalliselle tasolle.

- Pidä sivulliset riittävän etäällä tai varmista, että he käyttävät tarvittavia suojavarusteita.
- Tätä työkalua ei ole suunniteltu käytettäväksi mahdollisesti räjähdysriskissä tiloissa, mukaan lukien savujen ja pölyn aiheuttamat, tai lähellä syttymisherkkiä materiaaleja.
- Tämä työkalu ei ole eristetty sähköiskujen varalta.
- Varo työympäristön piileviä vaaroja. Älä kosk-eta tai vaurioita johtoja, putkia tai letkuja, joissa voi olla sähköjohtimia, räjähtäviä kaasuja tai haitallisia nesteitä.

Sinkoutumisvaara

- Käytä aina silmäsuojaimia, kun käytät työkalua tai huollat sitä. Suojauksen taso pitää arvioida jokaista käyttöä varten ja siihen voi kuulua iskunkestävät lasit suojajauksilla, suojalasit tai täysi kasvosuojus lasien päällä.
- Varmista, että työkalupaleet ovat tukevasti paikallaan. Käytä puristimia tai ruuvipenkkiä aina, kun se on mahdollista.
- Työstettävän kappaleen, liittimen, työkalun käyttöosan, jatkajojohdon tai lisävarusteiden vika voi aiheuttaa nopeasti sinkoutuvia osia.

Meluvaarat

- Käytä aina kuulosuojaimia työkalua käytettäessä.
- Altistuminen korkeille melutasoille voi aiheuttaa pysyvän ja vammauttavan kuulon menetyksen ja muita ongelmia, kuten tinnituksen (korvien soiminen, pörinä, vihellys tai humina). Siksi näiden vaarojen riskinarviointi ja sopivan valvonnan käyttöönotto on tärkeää.
- Asianmukainen valvonta meluvaarojen vähentämiseksi voi sisältää toimia, kuten materiaalien vaimennus, jotta työkalupaleet eivät "soi".
- Jos työkalussa on äänenvaimennin, varmista aina, että se on paikoillaan ja hyvässä toimintakunnossa, kun työkalua käytetään.

Käyttövaarat

- Käyttäjien ja huoltohenkilökunnan pitää olla fyysisesti kykeneviä käsittelemään työkalun kokoa, painoa ja voimaa.
- Varmista, että asentosi on tukeva. Älä kurota tätä työkalua käyttäessäsi. Pyri ennakoimaan liikkeen, reaktiomomenttien ja voimien muutokset käynnistyksen ja käytön aikana. Käyttäjän pitäisi vaihtaa asentoa pitkään jatkuvien toimien aikana, mikä voi auttaa välttämään epämukavuutta ja väsymystä.
- Työkalun käyttö voi altistaa käyttäjän kädet vaaroille, kuten puristuminen, osumat, viiltohaavat, hankaumat ja kuumuus. Käytä sopivia käsiineitä käsien suojelemiseksi. Varmista kuitenkin, että käsiineet eivät rajoita kykyäsi vapauttaa liipaisin tai kaasumekanismi.
- Estä käynnistymisen vahingossa - varmista ennen ilman kytkemistä, että työkalu on "pois", varo liipaisinta kantaessasi työkalua, ja vapauta liipaisin paineen hävitessä.
- Älä voitele työkalua tulenarolla tai helposti haihtuvilla nesteillä, kuten dieselöljyllä, kerosiinilla tai Jet - A - polttoaineella. Käytä vain suositeltuja voiteluaineita.
- Älä kanna työkalua letkun varassa.
- Työkalut ja/tai varusteet voivat jatkaa liikkumista hetken aikaa liipaisimen vapauttamisen jälkeen.
- Kun käytät kääntösuuntaista työkaluja, tarkista kääntömekanismin suunta ennen työkalun käyttöä, jotta tiedät pyörimissuunnan, kun käytät nopeudensäädintä.

Lisävarusteiden vaarat

- Käytä vain valmistajan suosittelemia lisävarusteiden ja kulutusosien kokoja ja tyyppjeä. Älä käytä muita lisävarusteiden tai kulutusosien tyyppjeä tai kokoja.
- Tarkasta säännöllisesti, että hylsyn pidin toimii kunnolla, ja että hylsyty tai vääntiötapit eivät ole kuluneet niin paljon, että hylsy voi irrota pyöriessään.
- Käytä vain hyvässä kunnossa olevia konehylsyjä ja lisävarusteita, sillä huono kunto tai (kromi) pistorasiat tai lisävarusteet voivat rikkoutua ja sinkoutua, kun niitä käytetään sähkötyökalun kanssa.

Pölyn ja savun vaarat

- Käytä asianmukaista hengityssuojausta, jos työskentelyalueella on pölyä tai savua.
- Sähkötyökalun käytöstä syntyneet pöly ja savu sekä niiden käytön sekoittama pöly voivat aiheuttaa vahinkoa terveydelle (esimerkiksi syöpä, syntymävauriot, astma ja/tai ihotulehdus). Näiden riskien riskinarviointi ja sopivan valvonnan käyttöönotto on tärkeää. Prioriteettina on hallita niitä niiden alkulähteessä.
- Ohjaa poistoilma niin, että minimoit pölyn koskemisen pölyä sisältävässä ympäristössä.
- Kaikkia kiinteitä laitteita tai lisälaiteita ilman pölyn tai savun keräämistä, uuttamista tai poistamista varten pitäisi käyttää ja ylläpitää oikein valmistajan ohjeiden mukaisesti.
- Vältä altistuminen haitalliselle pölylle ja hiuk-kasille sekä pölyn ja hiukkasten hengittäminen käyttäessäsi koneita:
 - Hiottaessa, sahattaessa, porattaessa ja käsiteltäessä muuten rakennusmateriaaleja vapautuu pölyä, jonka sisältävien kemikaalien tiedetään aiheuttavan syöpää, syntymävikoja ja muita lisääntymishäiriöitä. Esimerkkejä tällaisista kemikaa-leista:
 - liijyperustaisten maalien liijy,
 - silikaatti tiillistä, sementistä ja muista kivituoiteista A
 - aseeni ja kromi kemiallisesti käsitellystä puutavarasta.
 - Altistusriski vaihtelee sen mukaan, kuinka usein tällaista työtä tekee. Suojaudu tällaisilta kemikaalilta: työskentele hyvin tuuletetussa tilassa. Käytä hyväksytyjä suojaimia, esimerkiksi polynaamareita, jotka on nimennomaisesti suunniteltu suo-dattamaan mikroskooppiset hiukkaset.

Kietoutumisvaarat

- Löysät vaatteet, henkilökohtaiset korut, kaulahuivit, hiukset, käsiineet tai muut esineet voivat kietoutua, jos niitä ei pidetä kaukana työkalun työskentelyalueelta. Sotkeutuminen voi aiheuttaa tukehtumisvaaran, päänhahan irtoamista, haavoja, luunmurtumia ja / tai katkenneita raajoja.
- Älä koskaan pitele pyörivää osaa, laajennusosaa, pistorasiaa tai muuta lisälaiteita, varsinkin kun sinulla on käsiineet kädessäsi.

Tärinävaarat

- Sähkötyökalut voivat tärinästä käytössä. Tärinälle altistuminen voi aiheuttaa vahinkoja käsien ja käsivarsien hermoille ja verenkierrolle. Jos esiintyy tunnottomuutta, pistelyä, kipua tai ihon, sormien tai käden valkoisuutta, lopeta työkalun käyttö ja pyydä neuvoa terveydenhuollon ammattilaiselta ennen käytön jatkamista.
- Pitele työkalua kevyellä, mutta turvallisella otteella. Ota huomioon tarvittava käden vastavoima, sillä tärinästä aiheutuva riski on yleensä suurempi siellä, missä pitovoima on suurempi.
- Käytä lämpimiä vaatteita, kun työskentelet kylmissä olosuhteissa ja pidä kädet lämpiminä ja kuivina.

- Älä käytä kuluneita tai huonosti istuvia pistorasioita tai jatko-osia, koska tämä aiheuttaa todennäköisesti huomattavasti enemmän tärinää.
- Älä koske liittimiin tai lisävarusteisiin impaktin aikana, koska tämä lisää viiltohaavojen, palovammojen ja tärinävammojen riskejä.

Toistuvien liikkeiden vaarat

- Toistuvat liikkeet tai epämurkava asento voivat olla haitallisia käsille, käsivarsille, olkapäille, kaulalle tai muille kehon osille. Lopeta kaikkien työkalujen käyttö, jos ilmenee oireita, kuten jatkuva tai toistuva epämurkavuus, kipu, sykkintä, särky, pistely, puutuminen, kuumotus tai jäykkyyks. Näitä varoitusmerkkejä ei pitäisi jättää huomiotta. Ota yhteyttä pätevään terveydenhuollon ammattilaiseen ennen työn jatkamista.

VAROITUS

Tuotteen turvatiedot - työkalun ylläpito

- Pidä työkalu turvallisena säännöllisen ylläpidon avulla, mukaan lukien säännölliset nopeuden ja tärinän tarkastukset.
- Kun huollat työkalua, vältä työkaluun sen käytön aikana kertyneelle vaaralliselle pölylle ja muille aineille altistumista.
- Käytä sopivia aineita osien puhdistamiseen. Käytä vain voimassa olevassa turvallisuus- ja terveysmääräykset täyttäviä puhdistusaineita. Huolehdi riittävästä tuuletuksesta.
- Älä poista mitään työkalussa olevia tarroja. Vaihda vahingoittuneet tarrat.

HUOMAUTUS

Katso mallikohtaiset turvallisuustiedot tuotteen käsikirjasta.

Varoitussymbolien Tunnistaminen



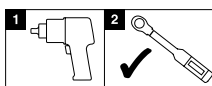
Käytä hengityssuojaimia



Käytä silmäsuojaimia



Käytä kuulosuojaimia



Momenttirajoitettu työkalu, käytettävä momenttiavaimen kanssa



Lue käyttöohjeet ennen tuotteen käyttöä

Turvaohjeet - Turvamerkkisanojen Selitykset



VAARA

Ilmaisee välitöntä vaaratilannetta, joka johtaa kuolemaan tai vakavaan loukkaantumiseen, mikäli vaaraa ei ehkäistä.



VAROITUS

Ilmaisee mahdollista vaaratilannetta, joka saattaa johtaa kuolemaan tai vakavaan loukkaantumiseen, mikäli tilannetta ei ehkäistä.



VARO

Ilmaisee mahdollista vaaratilannetta, joka saattaa johtaa lievään tai keskivaikeaan loukkaantumiseen tai materiaalivahinkoihin, mikäli tilannetta ei ehkäistä.

HUOMAUTUS

Ilmaisee ohjeita tai yrityksen toimintatapaa, joka liittyy suoraan tai välillisesti henkilöstön tai kaluston suojeluun.

Tuotesien Tiedot

VARO

Muiden kuin Ingersoll Randin alkuperäisvaraosien käyttö saattaa johtaa vaaratilanteisiin, heikentyneisiin työkalun suoritusarvoihin, kasvavaan huollontarpeeseen ja se saattaa mitätöidä kaikki takuut.

Ainoastaan valtuutetun, koulutetun henkilöstön tulisi korjata työkalua. Lisätietoja saat lähimmästä Ingersoll Randin merkkihuoltokeskuksesta.

HUOMAUTUS

Alkuperäiset ohjeet ovat englanninkielisiä. Muut kielet ovat alkuperäisen ohjeen käännöksiä. Käyttöohjeita voi hakea Web-osoitteesta ingersollrandproducts.com. Osoita mahdollinen kirjeenvaihto lähimpään Ingersoll Randin toimistoon tai jälleenmyyjälle.

Descrição do Produto

Esta Chave Pneumática de Binário Limitado é uma ferramenta eléctrica portátil accionada a ar comprimido, que utilizada movimentos de impacto rotativos para retirar dispositivos de fixação roscados através de cabeças de chave de caixa amovíveis, sujeitas a um tratamento de endurecimento especial. Esta Chave Pneumática foi concebida para apertar parcialmente e assentar dispositivos de fixação roscados, previamente ao aperto manual com o binário recomendado utilizando uma chave dinamométrica calibrada..

PERIGO

Perigo da Chave de Impacto Pneumática com Limite de Binário

- **Nunca utilize esta ferramenta para o aperto final de dispositivos de fixação roscados. O binário reduzido na direcção de avanço destina-se apenas a assentar o dispositivo de fixação em preparação para o aperto final. Depois de utilizar esta ferramenta, terá sempre que apertar manualmente os dispositivos de fixação ao binário recomendado.**

AVISO

Informações Gerais de Segurança do Produto

- **Caso não respeite os seguintes avisos, e não evite estas situações potencialmente perigosas, a consequência poderá ser a morte ou uma lesão grave.**
- **Leia e compreenda este e todos os outros manuais fornecidos antes de proceder à instalação, operação, reparação, manutenção, mudança de acessórios deste produto ou trabalhar perto do mesmo.**
- **Apenas operadores com as qualificações e formação necessárias deverão instalar, regular ou utilizar a ferramenta.**
- **É sua responsabilidade pôr estas informações de segurança à disposição das outras pessoas que irão operar este produto.**
- **Os avisos apresentados neste manual dizem respeito a perigos identificados que são previsíveis aquando da utilização geral desta ferramenta. No entanto, aplicações específicas poderão dar lugar a outros perigos, que têm de ser identificados e minimizados antes de se utilizar a ferramenta.**
- **Instale, opere, inspecione e faça manutenção neste produto sempre de acordo com todas as normas e regulamentos aplicáveis (locais, estatais, federais, nacionais etc.).**
- **Proceda à operação e manutenção desta ferramenta segundo as recomendações incluídas neste manual, a fim de evitar um aumento desnecessário em termos de perigos de ruído, vibração, pó e fumos.**

AVISO

Informações de Segurança do Produto - Aquando da Colocação da Ferramenta em Serviço

- Antes de iniciar um trabalho, o operador ou o seu empregador tem de avaliar todos os potenciais riscos inerentes à utilização deste produto na realização do trabalho. É necessário eliminar estes riscos ou implementar medidas de controlo adequadas, a fim de reduzir o risco para um nível seguro.
- Utilize sempre ar limpo, seco, a uma pressão máxima de 90 psig (6.2 bar/620 kPa) à entrada, a não ser que esteja indicada especificamente uma taxa de pressão mais elevada na ferramenta. Exceder a pressão máxima nominal (P_{MAX}) indicada na ferramenta pode causar situações de perigo, incluindo velocidade excessiva, ruptura ou um torque ou força de saída incorrectos.
- Certifique-se de que foi instalada uma válvula de isolamento de emergência acessível na linha de alimentação de ar e informe os outros sobre a sua localização.
- Instale um fusível de ar de segurança de tamanho adequado a montante da mangueira e utilize um dispositivo antivibração e antiflexão em todas as uniões de mangueiras que não estejam equipadas com um sistema interno de interrupção, para evitar que as mangueiras se agitem se uma mangueira falhar ou se a união se desligar.
- Quando se utilizarem ligações de acoplamento de torção (ligações de acoplamento de gancho), deverá proceder-se à instalação de pinos de segurança para evitar uma falha de ligação.
- A chicotada de mangueiras pode provocar uma lesão grave. Não utilize ligações ou mangueiras de ar danificadas, gastas ou deterioradas e verifique se todas as ligações estão bem presas antes de aplicar pressão de ar.

AVISO

Informações de Segurança do Produto - Aquando da Utilização da Ferramenta

Perigos Gerais

- Utilize sempre equipamento de protecção pessoal apropriado para a ferramenta utilizada e o material de trabalho. Isso pode incluir máscara contra a poeira ou outro aparelho de respiração, óculos de segurança, auriculares, luvas, avental, calçado de segurança, capacete e outro equipamento.
- O ar sob pressão pode provocar uma lesão grave. Nunca direcione o ar para si nem para qualquer outra pessoa.
- Desligue sempre a alimentação de ar, descarregue a pressão de ar e desligue a mangueira de alimentação de ar antes de instalar qualquer acessório nesta ferramenta, de o remover, de o ajustar ou antes de levar a cabo qualquer operação de manutenção nesta ferramenta ou em qualquer acessório.
- Mantenha-se afastado de mangueiras de ar a chicotear. Desligue o compressor antes de se aproximar de uma mangueira de ar a chicotear.
- Não utilize ferramentas mecánicas quando estiver cansado ou sob a influência de drogas, álcool ou medicamentos.
- Nunca utilize uma ferramenta ou acessório avariado ou a funcionar mal.
- Nunca modifique a ferramenta, nem os dispositivos de protecção e segurança ou os acessórios. As modificações podem reduzir a eficácia das medidas de segurança e aumentar os riscos para o operador.
- Não utilize esta ferramenta para fins diferentes dos recomendados.

- Os reguladores desprotegidos não podem ser utilizados em situações em que eventuais obstruções possam manter o regulador na posição de ligado.
- Quando é fornecido um punho adicional, assegure que é devidamente instalado e, quando operar a ferramenta, use as duas mãos para manter o controle.
- Ferramentas Pneumáticas de impacto não são chaves dinamométricas de torque. As conexões que requerem um torque específico devem ser verificadas com um torquímetro depois de adaptadas a uma chave dinamométrica de impacto.

Perigos no local de trabalho

- As escorregadelas, tropeções e quedas são importantes causas de lesões no local de trabalho. Mantenha a área de trabalho limpa, arrumada, ventilada e iluminada. Tenha atenção a superfícies escorregadias formadas pela utilização da ferramenta e também aos perigos de escorregadelas provocados pela linha de ar.
- Na realização de trabalho em altura, é obrigatório usar capacetes de segurança e os riscos aumentados para o operador e outros devem ser avaliados e reduzidos para um nível seguro.
- Mantenha terceiros a uma distância segura da sua área de trabalho ou certifique-se de que os mesmos estão a usar equipamento de protecção pessoal.
- Esta ferramenta não foi concebida para utilização em ambientes explosivos, incluindo aqueles criados por fumos e pó, ou perto de materiais inflamáveis.
- Esta ferramenta não é isolada contra choque eléctrico.
- Tenha em conta a possível presença de perigos enterrados, ocultos e outros no seu ambiente de trabalho. Não contacte ou danifique cabos, condutas, tubos ou manguueiras que possam conter fios eléctricos, gases explosivos ou líquidos perigosos.

Perigos de projectéis

- Use equipamento de protecção ocular sempre que utilizar ou fizer a manutenção a esta ferramenta. O nível de protecção necessário deve ser avaliado para cada utilização e poderá incluir óculos resistentes a impactos com protecção lateral, óculos de protecção ou uma viseira completa sobre esses óculos.
- Certifique-se de que as peças de trabalho estão seguras. Sempre que possível, utilize grampos ou tornos para fixar a peça de trabalho.
- Uma falha na peça, chave, extremidade de transmissão da ferramenta, extensão ou nos acessórios pode gerar projectéis de alta velocidade.

Perigos de ruído

- Use sempre protecção auricular ao operar esta ferramenta.
- A exposição a elevados níveis de ruído pode provocar uma perda auditiva incapacitante e permanente e outros problemas, tais como tinnitus (campainhas, zumbidos, apitos ou barulhos surdos nos ouvidos). Por conseguinte, é essencial proceder à avaliação de riscos e implementação de medidas de controlo adequadas relativamente a estes perigos.
- As medidas de controlo adequadas à redução dos perigos de ruído poderão incluir acções como materiais de amortecimento, a fim de evitar que as peças "toquem como uma campainha".
- Se a ferramenta possuir um silenciador, assegure-se sempre de que este está a ser usado e em boas condições aquando da utilização da ferramenta.

Perigos de operação

- Os operadores e pessoal de manutenção deverão ser fisicamente capazes de manusear o volume, o peso e a potência da ferramenta.
- Adote uma postura equilibrada e firme. Nunca se estique demasiado quando estiver a utilizar esta ferramenta. Esteja atento a mudanças súbitas de movimento, de binários de reacção ou de forças durante o arranque e a operação. O operador deverá mudar de postura durante tarefas prolongadas, o que pode ajudar a evitar o desconforto e a fadiga.
- A utilização da ferramenta pode expor as mãos do operador a perigos, incluindo esmagamento, choques, cortes, abrasões e calor. Use luvas adequadas para proteger as mãos, mas assegure-se de que as luvas não limitam a sua capacidade de soltar o gatilho ou o mecanismo de aceleração.
- Para evitar o arranque accidental, certifique-se de que a ferramenta está na posição desligada ("off") antes de aplicar pressão de ar, evite apertar o regulador ao transportar a ferramenta e liberte o regulador durante a perda de ar.
- Não lubrifique a ferramenta com líquidos inflamáveis ou voláteis como querosene, gasóleo ou combustível para jactos. Utilize apenas os lubrificantes especificados.
- Não transporte ou arraste a ferramenta pela mangureira.
- A ferramenta e/ou acessórios podem continuar o movimento por um curto período depois que o regulador é libertado.
- Nas ferramentas reversíveis, atente na posição do mecanismo de inversão antes de começar a utilizar a ferramenta, para se certificar da direcção de rotação quando operar o regulador.

Perigos de acessórios

- Use apenas tamanhos e tipos de acessórios e consumíveis recomendados pelo fabricante da ferramenta; não use outros tipos ou tamanhos de acessórios ou consumíveis.
- Periodicamente, examine a extremidade de accionamento da ferramenta para assegurar que o retentor de caixa funciona correctamente e que as extremidades de accionamento não estão excessivamente desgastadas, o que pode permitir que a caixa se solte durante a rotação.
- Use apenas acessórios e chaves de caixa em boas condições, uma vez que os acessórios ou chaves manuais ou em más condições podem partir-se e tornar-se um projectil quando utilizados com ferramentas mecânicas.

Perigos de pó e fumos

- Use protecção respiratória adequada, caso exista pó ou fumos na área de trabalho.
- O pó e os fumos gerados pela utilização de ferramentas mecânicas e o pó existente dispersado pela sua utilização, podem provocar doenças (por exemplo, cancro, malformações congénitas, asma e/ou dermatite). É essencial proceder à avaliação de riscos e implementação de medidas de controlo adequadas relativamente a estes perigos. A prioridade deverá passar pelo seu controlo na origem.
- Direcione a exaustão, de modo a minimizar a agitação do pó num ambiente com muito pó.
- Todos os acessórios ou funcionalidades integrais para a recolha, extracção ou supressão de fumos ou pó no ar deverão ser correctamente utilizados e mantidos segundo as instruções do fabricante.

- Evite expor-se e respirar as poeiras e partículas nocivas criadas pela utilização de ferramentas motorizadas:
 - Algumas poeiras criadas por operações motorizadas de lixar, serrar, rectificar, perfurar e outras actividades de construção contêm produtos químicos conhecidos por causarem cancro, malformações congénitas e terem efeitos nocivos na reprodução. Alguns exemplos desses produtos químicos são:
 - chumbo de tintas à base de chumbo,
 - sílica cristalina de tijolos e cimento e outros produtos de alvenaria e
 - arsénico e crómio de madeira tratada quimicamente
 - Os riscos dessas exposições varia, dependendo de com que frequência faz esse tipo de trabalho. Para reduzir a sua exposição a esses produtos químicos: trabalhe numa área bem ventilada e com equipamento de segurança aprovado, como as máscaras contra a poeira que são especialmente projectadas para filtrar partículas microscópicas.

Perigos de emaranhamento

- Caso não estejam afastados da extremidade em funcionamento da ferramenta, a roupa larga, jóias, adereços para o pescoço, cabelo, luvas ou outros objectos podem ficar emaranhados. O emaranhamento pode resultar em asfixia, escalpamento, lacerações, ossos partidos e/ou extremidades cortadas.
- Nunca segure na transmissão giratória, extensão de transmissão, chave ou outro acessório, especialmente quando usar luvas.

Perigos de vibração

- As ferramentas mecânicas podem vibrar quando estão a ser utilizadas. A exposição à vibração pode provocar danos incapacitantes nos nervos e no fornecimento de sangue das mãos e braços. Se sentir dormência, formigues, dor ou observar um embranquecimento da pele dos dedos ou mãos, interrompa a utilização da ferramenta e consulte um profissional de saúde qualificado antes de retomar a utilização.
- Segure na ferramenta de forma leve, mas segura, tendo em conta as forças necessárias de reacção das mãos, pois o risco resultante da vibração é habitualmente superior onde a força de prensão é maior.
- Use roupa quente quando trabalhar em condições frias e mantenha as mãos quentes e secas.
- Não use extensões ou chaves desadequadas ou gastas, pois tal é susceptível de provocar um aumento substancial de vibração.
- Não toque nas chaves ou nos acessórios durante o impacto, pois tal aumenta o risco de cortes, queimaduras ou lesões provocadas pela vibração.

Perigos de movimentos repetitivos

- Os movimentos repetitivos ou posições desconfortáveis poderão ser prejudiciais para as mãos, os ombros, pescoço ou outras partes do corpo. Interrompa a utilização de qualquer ferramenta se surgirem sintomas como desconforto, dor, latejar, formigues, dormência, sensações de queimadura ou rigidez persistentes ou recorrentes. Estes sinais de aviso não deverão ser ignorados. Consulte um profissional de saúde qualificado antes de retomar a utilização.

AVISO**Informação de Segurança do Produto - Aquando da Manutenção da Ferramenta**

- Mantenha a ferramenta a funcionar de forma segura através de uma manutenção preventiva e periódica, incluindo o controlo periódico da velocidade e vibração.
- Aquando da manutenção da ferramenta, evite a exposição ou inalação de pó ou outras substâncias perigosas depositadas na ferramenta durante a utilização.
- Utilize apenas solventes de limpeza adequados para limpar as peças. Utilize apenas solventes de limpeza que obedecem às normas correntes de saúde e segurança no trabalho. Utilize solventes numa área bem ventilada.
- Não retire nenhum rótulo. Substitua os rótulos danificados..

NOTA

Consulte o manual com as especificações do produto para obter informações sobre a segurança específica do modelo.

Identificação dos Símbolos de Segurança

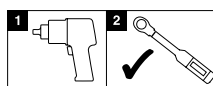
Use equipamento de protecção respiratória



Use protecção para os olhos



Use protecção auricular



Ferramenta de Binário Limitado, tem de ser utilizada com uma chave dinamométrica



Leia os manuais antes de utilizar o produto

Informação de Segurança - Explicação das Palavras de Aviso de Segurança**PERIGO**

Indica uma situação de perigo iminente que, se não for evitada, pode dar azo a morte ou lesões graves.

**AVISO**

Indica uma situação potencialmente perigosa que, se não for evitada, pode dar azo a morte ou lesões graves.

**ATENÇÃO**

Indica uma situação potencialmente perigosa que, se não for evitada, pode dar azo a lesões ligeiras a moderadas ou a danos em bens e propriedades.

NOTA

Indica informações ou uma política da companhia que diz directa ou indirectamente respeito à segurança do pessoal ou à protecção da propriedade.

Informações Sobre as Peças do Produto**ATENÇÃO**

O uso de peças de substituição que não sejam genuinamente da Ingersoll Rand podem resultar em riscos de segurança, diminuição do desempenho da ferramenta, aumento da necessidade de manutenção e pode invalidar todas as garantias.

As reparações devem ser feitas somente por pessoal treinado autorizado. Consulte o Centro de Serviços da Ingersoll Rand mais próximo.

NOTA

As instruções originais estão redigidas na língua inglesa, e encontram-se traduzidas noutros idiomas.

Pode transferir manuais do seguinte endereço da Internet: ingersollrandproducts.com.

Envie Todos os Comunicados Para o Distribuidor ou Escritório da **Ingersoll Rand** Mais Próximo.

Περιγραφή προϊόντος

Αυτό το πνευματικό δραπανοκατάβιδο ροπής είναι ένα ηλεκτρικό εργαλείο χειρός που κινείται με πεπιεσμένο αέρα και χρησιμοποιεί περιστροφικές κρούσεις για την αφαίρεση σφικτηρών με σπείρωμα μέσω ειδικά σκληρυμένων αποσπώμενων υποδοχών. Αυτό το πνευματικό δραπανοκατάβιδο έχει σχεδιαστεί για τη μερική σύσφιξη, τοποθέτηση και προετοιμασία των σφικτηρών με σπείρωμα για να βιδωθούν χειροκίνητα στη συσπώμενη ροπή στρέψης χρησιμοποιώντας βαθμονομημένο δραπανοκατάβιδο ροπής.

ΚΙΝΔΥΝΟΣ

Κίνδυνος με το μπουλονόκλειδο αέρος με έλεγχο ροπής

- Μη χρησιμοποιείτε αυτό το εργαλείο για την πλήρη σύσφιξη σφικτηρών με σπείρωμα. Η μειωμένη ροπή στρέψης στην κατεύθυνση προς τα εμπρός έχει ως στόχο να τοποθετήσει τον σφικτηρά και να τον προετοιμάσει για την τελική σύσφιξη. Η σύσφιξη των σφικτηρών στην επιθυμητή ροπή στρέψης θα πρέπει να γίνεται πάντα χειροκίνητα, αφότου χρησιμοποιηθεί αυτό το εργαλείο.

ΠΡΟΕΙΔΟΠΟΙΗΣΗ

Γενικές πληροφορίες ασφάλειας προϊόντος

- Αποτυχία τήρησης των ακόλουθων προειδοποιήσεων, και αποφυγής αυτών των δυνητικά επικίνδυνων καταστάσεων, μπορεί να οδηγήσει σε θάνατο ή σοβαρό τραυματισμό.
- Διαβάστε και κατανοήστε το παρόν και άλλα παρεχόμενα εγχειρίδια πριν την εγκατάσταση, λειτουργία, επισκευή, συντήρηση, αντικατάσταση παρελκομένων, ή εργασία κοντά σε αυτό το προϊόν.
- Μόνο εξουσιοδοτημένοι και εκπαιδευμένοι χειριστές επιτρέπεται να εγκαθιστούν, να ρυθμίζουν ή να χρησιμοποιούν το εργαλείο.
- Θα Πρέπει να φροντίσετε να γνωστοποιήσετε αυτές τις Πληροφορίες Ασφαλείας σε όλους σσους θα χειριστούν το Προϊόν αυτο.
- Οι προειδοποιήσεις που παρέχονται στο παρόν εγχειρίδιο αφορούν αναγνωρισμένους κινδύνους που είναι προβλέψιμοι κατά τη γενική χρήση αυτού του εργαλείου. Ωστόσο, ειδικές εφαρμογές ενδέχεται να δημιουργήσουν άλλους κινδύνους που θα πρέπει να αναγνωριστούν και να μειωθούν πριν από τη χρήση του εργαλείου.
- Το προϊόν αυτό πρέπει να εγκαθίσταται, να λειτουργεί, να επιθεωρείται και να συντηρείται σύμφωνα με όλα τα ισχύοντα πρότυπα και κανονισμούς (τοπικούς, πολιτειακούς, κρατικούς, ομοσπονδιακούς κλπ.).
- Ο χειρισμός και η συντήρηση αυτού του εργαλείου πρέπει να γίνονται σύμφωνα με τις συστάσεις στο παρόν εγχειρίδιο, προκειμένου να αποφευχθεί η μη αναγκαία αύξηση του κινδύνου όσον αφορά το θόρυβο, τις δονήσεις, τη σκόνη και τις αναθυμιάσεις.

ΠΡΟΕΙΔΟΠΟΙΗΣΗ

Πληροφορίες ασφάλειας προϊόντος – Θέτοντας το εργαλείο σε λειτουργία

- Πριν από την έναρξη μιας εργασίας, ο χειριστής ή ο εργοδότης του πρέπει να αξιολογήσει όλους τους ενδεχόμενους κινδύνους από τη χρήση αυτού του προϊόντος για την εκτέλεση της εργασίας. Αυτοί οι κίνδυνοι πρέπει να εξαλειφθούν ή πρέπει να υλοποιηθούν οι κατάλληλοι έλεγχοι για τη μείωση του κινδύνου σε ασφαλές επίπεδο.
- Χρησιμοποιήστε πάντοτε καθαρό, ξηρό αέρα σε μέγιστη πίεση αέρα 90 psig (6.2 bar/620 kPa) στην είσοδο, εκτός αν διευκρινίζεται μια υψηλότερη τιμή πίεσης στο εργαλείο. Η υπέρβαση της μέγιστης εκτιμημένης πίεσης (PMAX) που παρουσιάζεται στο εργαλείο μπορεί να οδηγήσει στις επικίνδυνες καταστάσεις συμπεριλαμβανομένης της υπερβολικής ταχύτητας, της θραύσης, ή της ανακρίβους παραγόμενης ροπής ή δύναμης.
- Βεβαιωθείτε ότι έχει εγκατασταθεί μια ευρώσιτη βαλβίδαδιακοπής εκτάκτου ανάγκης στη γραμμή παροχής αέρα, και ενημερώστε το υπόλοιπο προσωπικό για τη θέση της.
- Εγκαταστήστε μία βαλβίδα αέρα ασφαλείας ανάντη του εύκαμπτου σωλήνα και χρησιμοποιήστε μία συσκευή προστασίας σε οποιαδήποτε σύζευξη εύκαμπτου σωλήνα χωρίς εσωτερική διακοπή παροχής για την αποφυγή τινάγματος του εύκαμπτου σωλήνα σε περίπτωση αστοχίας του σωλήνα ή απσύνδεσης της σύζευξης.
- Οποτε χρησιμοποιούνται συστροφικοί σύνδεσμοι γενικής χρήσης (σύνδεσμοι με σιαγόνες), θα πρέπει να εγκαθίστανται περόνες ασφάλισης προκειμένου να αποφευχθεί αστοχία σύνδεσης.
- Τυχόν χτύπημα από εύκαμπτο σωλήνα μπορεί να προκαλέσει σοβαρό τραυματισμό. Μη χρησιμοποιείτε κατεστραμμένους, ξεφτισμένους ή φθαρμένους εύκαμπτους σωλήνες αέρα και εξαρτήματα, και ελέγχετε ότι όλα τα εξαρτήματα είναι καλά σφιγμένα πριν την εφαρμογή πίεσης αέρα.

ΠΡΟΕΙΔΟΠΟΙΗΣΗ

Πληροφορίες ασφάλειας προϊόντος – Χρησιμοποιώντας το εργαλείο

Γενικοί κίνδυνοι

- Να χρησιμοποιείτε πάντοτε εξοπλισμό ατομικής προστασίας κατάλληλο για το εργαλείο που χειρίζεστε και το υλικό στο οποίο εργάζεστε. Ο εξοπλισμός αυτός μπορεί να περιλαμβάνει μάσκα για τη σκόνη ή άλλη αναπνευστική συσκευή, γυαλιά ασφαλείας, ωτοασπίδες, γάντια, ποδιά, αντιολισθητικά υποδήματα ασφαλείας, κράνος και άλλα.
- Ο αέρας υπό πίεση μπορεί να προκαλέσει σοβαρό τραυματισμό. Ποτέ μην κατευθύνετε τον αέρα στον εαυτό σας ή σε οποιοδήποτε άλλο άτομο.
- Κλείνετε πάντα την παροχή αέρα, εξεραρώνετε την πίεση αέρα και αποσυνδέετε τον εύκαμπτο σωλήνα παροχής αέρα όταν βρίσκεται εκτός χρήσης, πριν από την εγκατάσταση, αφαίρεση ή ρύθμιση οποιουδήποτε εξαρτήματος στο εργαλείο αυτό ή πριν από την εκτέλεση τυχόν εργασιών συντήρησης στο εργαλείο αυτό ή οποιοδήποτε εξάρτημά του.
- Να παραμένετε μακριά από τους εύκαμπτους σωλήνες αέρα που κινούνται απότομα. Να διακόπτετε την παροχή του πεπιεσμένου αέρα πριν προσεγγίσετε κάποιον εύκαμπτο σωλήνα αέρα που κινείται απότομα.
- Μην χρησιμοποιείτε ηλεκτρικά εργαλεία όταν είστε κουρασμένοι ή υπό την επήρεια φαρμάκων, ναρκωτικών ή αλκοόλ.
- Μην χρησιμοποιείτε ποτέ εργαλεία ή πρόσθετα εξαρτήματα που δυσλειτουργούν ή έχουν πάθει ζημιά.

- Μην τροποποιείτε το εργαλείο, τις διατάξεις ασφαλείας ή τα εξαρτήματα. Τυχόν τροποποιήσεις μπορεί να μειώσουν την αποτελεσματικότητα των μέτρων ασφαλείας και να αυξήσουν τους κινδύνους για το χειριστή.
- Μην χρησιμοποιείτε το εργαλείο αυτό για σκοπούς διαφορετικούς από τους συνηθισμένους.
- Δεν θα πρέπει να χρησιμοποιούνται εκτεθειμένοι ρυθμιζόμενοι ταχύτητας όταν υπάρχουν εμπόδια που προκαλούνται από τη χρήση της θέσης "on" (ενεργοποίηση).
- Όταν παρέχεται βοηθητική λαβή, βεβαιωθείτε ότι έχει τοποθετηθεί σωστά. Χρησιμοποιήστε και τα δύο χέρια σας κατά το χειρισμό του εργαλείου για διατήρηση του ελέγχου.
- Τα κλειδιά καστανίας δεν είναι δυναμόκλειδα. Οι συνδέσεις που απαιτούν ειδική ροπή σύσφιξης πρέπει να ελέγχονται με ένα ροπόμετρο μετά την τοποθέτηση με κλειδί καστανίας.

Κίνδυνοι σχετικά με το χώρο εργασίας

- Τα ολισθήματα, τα παραπατήματα και οι πτώσεις αποτελούν κύριες αιτίες τραυματισμού στο χώρο εργασίας. Διατηρείτε το χώρο εργασίας καθαρό, τακτοποιημένο, αεριζόμενο και φωτεινό. Να έχετε υπόψη τυχόν ολισθηρές επιφάνειες που προκαλούνται από τη χρήση του εργαλείου και επίσης κινδύνους παραπατήματος λόγω της γραμμής αέρα.
- Για εργασία σε επίπεδο πάνω από το κεφάλι, πρέπει να φοριούνται κράνη ασφαλείας και οι αυξημένοι κίνδυνοι για το χειριστή και άλλα άτομα πρέπει να αξιολογούνται και να μειώνονται σε ασφαλές επίπεδο.
- Φροντίστε να μην πλησιάζουν άλλα πρόσωπα στην περιοχή εργασίας σας πέρα από μια απόσταση ασφαλείας ή βεβαιωθείτε ότι φορούν κατάλληλο εξοπλισμό ατομικής προστασίας.
- Αυτό το εργαλείο δεν είναι σχεδιασμένο για χρήση σε δυνητικά εκρηκτικά περιβάλλοντα, συμπεριλαμβανομένων εκείνων που προκαλούνται από αναθυμιάσεις και σκόνη, ή κοντά σε εύφλεκτα υλικά.
- Αυτό το εργαλείο δεν έχει μόνωση για να αντισταθεί σε ηλεκτρικό σοκ.
- Να έχετε επίγνωση τυχόν θαμνώνων, κρυφών ή άλλων κινδύνων στο περιβάλλον εργασίας σας. Μην αγγίζετε και μην προκαλέσετε ζημία σε καλώδια, αγωγούς, σωλήνες ή εύκαμπτους σωλήνες που μπορεί να περιέχουν ηλεκτροφόρα σύρματα, εκρηκτικά, αέρα ή επιβαρβή υγρά.

Κίνδυνοι σχετικά με εκτόξευση

- Φοράτε πάντα προστατευτικά ματιών κατά τη λειτουργία ή την εκτέλεση εργασιών συντήρησης στο συγκεκριμένο εργαλείο. Ο βαθμός της απαιτούμενης προστασίας πρέπει να αξιολογείται για κάθε χρήση και μπορεί να περιλαμβάνει υαλιά ανθεκτικά στις κρούσεις με πλευρικά προστατευτικά, συσκευή προστασίας ματιών, ή προστατευτικό πλήρους προσώπου πάνω από αυτά τα υαλιά.
- Βεβαιωθείτε ότι τα κομμάτια του υλικού στο οποίο εργάζεστε είναι καλά στερεωμένα. Εάν είναι δυνατόν, χρησιμοποιήστε σφιγκτήρα ή μέγερνη για να στερεώσετε το υλικό.
- Αστοχία στο τεμάχιο εργασίας, στο καρυδάκι, στο άκρο οδήγησης εργαλείου, στην επέκταση ή στα παρελκόμενα μπορεί να προκαλέσει εκτόξευση σε υψηλή ταχύτητα.

Κίνδυνοι σχετικά με θόρυβο

- Φοράτε πάντοτε ωτοασπίδες όταν χρησιμοποιείτε αυτό το εργαλείο.
- Η έκθεση σε υψηλά επίπεδα θορύβου μπορεί να προκαλέσει μόνιμη αναπηρία απώλειας ακοής και άλλα προβλήματα, όπως εμβόες (κουδούνισμα, βούισμα, σφύριγμα ή βουητό στα αυτιά). Συνεπώς, η αξιολόγηση του κινδύνου και η υλοποίηση των κατάλληλων ελέγχων για τους κινδύνους αυτούς είναι ουσιώδης.
- Οι κατάλληλοι έλεγχοι για τη μείωση των κινδύνων για την ακοή μπορεί να περιλαμβάνουν ενέργειες όπως χρήση υλικών απόσβεσης για την αποφυγή "κουδούνισματος" των τεμαχίων εργασίας.
- Εάν το εργαλείο διαθέτει σιγαστήρα, πάντα να διασφαλίζεται ότι είναι τοποθετημένος και σε καλή λειτουργική κατάσταση όταν το εργαλείο βρίσκεται σε λειτουργία.

Λειτουργικοί κίνδυνοι

- Οι χειριστές και το προσωπικό συντήρησης πρέπει να είναι σωματικά ικανοί να χειριστούν τον όγκο, το βάρος και τη δύναμη του εργαλείου.
- Η θέση του σώματος πρέπει να είναι ισορροπημένη και σταθερή. Μην τεντώνετε υπερβολικά το σώμα σας όταν χειρίζεστε αυτό το εργαλείο. Πρέπει να είστε προετοιμασμένοι και σε ετοιμότητα σε περίπτωση απότομων αλλαγών στην κίνηση, τη ροπή αντίδρασης και τις δυνάμεις που εφαρμόζονται κατά τη διάρκεια της εκκίνησης και της λειτουργίας. Ο χειριστής πρέπει να αλλάζει θέση κατά τη διάρκεια παρατεταμένων εργασιών, το οποίο μπορεί να βοηθήσει στην αποφυγή δυσφορίας και κόπωσης.
- Η χρήση του εργαλείου μπορεί να εκθέσει τα χέρια του χειριστή σε κινδύνους, όπως σύνθλιψη, χτυπήματα, κοψίματα, εκδορές και θερμότητα. Φοράτε κατάλληλα γάντια για την προστασία των χεριών. Ωστόσο, να διασφαλίσετε ότι τα γάντια δεν περιορίζουν την ικανότητά σας να απελευθερώσετε τη σκανδάλη ή το μηχανισμό στραγγαλισμού.
- Για να αποφύγετε την ακούσια έναρξη λειτουργίας, βεβαιωθείτε ότι το εργαλείο βρίσκεται στη θέση "Off" προτού το τροφοδοτήσετε με πεπιεσμένο αέρα, αποφύγετε το ρυθμιζή ταχύτητας κατά τη μεταφορά και αφήστε το ρυθμιζή ταχύτητας εάν διακοπεί η παροχή αέρα.
- Μην λιπαίνετε τα εργαλεία με εύφλεκτα ή πτητικά υγρά, όπως π.χ. κηροζίνη, καύσιμο ντίζελ ή αεροπορικό λακόνισμα. Να χρησιμοποιείτε αποκλειστικά τα συνιστώμενα λιπαντικά.
- Μην μεταφέρετε και μην σύρετε το εργαλείο από τον εύκαμπο σωλήνα.
- Το εργαλείο και/ή τα πρόσθετα εξαρτήματα ενδέχεται να συνεχίσουν να κινούνται για λίγο χρόνο αφού αφηθεί ο ρυθμιζή ταχύτητας.
- Στα εργαλεία διπλής κατεύθυνσης, λάβετε υπόψη τη θέση του μηχανισμού αναστροφής πριν τη λειτουργία του εργαλείου ώστε να γνωρίζετε την κατεύθυνση της περιστροφής κατά τη λειτουργία του ρυθμιζή ταχύτητας.

Κίνδυνοι σχετικά με τα παρελκόμενα

- Χρησιμοποιείτε μόνο τα μεγέθη και τους τύπους παρελκόμενων και αναλωσίμων που συνιστώνται από τον κατασκευαστή του εργαλείου. Μη χρησιμοποιείτε άλλους τύπους ή μεγέθη παρελκόμενων και αναλωσίμων.
- Να ελέγχετε τακτικά το κινητήριο άκρο του εργαλείου για να βεβαιώνετε ότι η διάταξη συγκράτησης της υποδοχής λειτουργεί σωστά και ότι οι υποδοχές και τα κινητήρια άκρα δεν έχουν φθαρεί υπερβολικά, πράγμα το οποίο ενδέχεται να προκαλέσει απόσπαση της υποδοχής κατά την περιστροφή.
- Χρησιμοποιείτε μόνο κρουστικά καρυδάκια και παρελκόμενα σε καλή κατάσταση, καθώς η κακή κατάσταση ή τα καρυδάκια χειρός (χρωμίου) ή παρελκόμενα μπορεί να σπάσουν και να εκτοξευθούν κατά τη χρήση με ηλεκτρικά εργαλεία.

Κίνδυνοι σχετικά με σκόνη και αναθυμιάσεις

- Φοράτε κατάλληλη προστασία του αναπνευστικού συστήματος σε περίπτωση παρουσίας σκόνης ή αναθυμιάσεων στο χώρο εργασίας.
- Η σκόνη και οι αναθυμιάσεις που παράγονται κατά τη χρήση ηλεκτρικών εργαλείων, καθώς και η υπάρχουσα σκόνη που διαταράσσεται από τη χρήση τους, μπορεί να προκαλέσουν προβλήματα υγείας (για παράδειγμα, καρκίνο, γενετικές ανωμαλίες, άσθμα ή/και δερματίτιδα). Η αξιολόγηση του κινδύνου και η υλοποίηση των κατάλληλων ελέγχων για τους κινδύνους αυτούς είναι ουσιώδης. Η προτεραιότητα θα πρέπει να δίδεται στον έλεγχο αυτών των κινδύνων στην πηγή.
- Κατευθύνετε την εξαγωγή έτσι ώστε να ελαχιστοποιήσετε τη διατάραξη της σκόνης σε ένα περιβάλλον με σκόνη.
- Όλα τα ενσωματωμένα χαρακτηριστικά ή τα παρελκόμενα για τη συλλογή, την εξαγωγή ή την καταστολή της αερομεταφερόμενης σκόνης ή αναθυμιάσεων πρέπει να χρησιμοποιούνται σωστά και να συντηρούνται σύμφωνα με τις οδηγίες του κατασκευαστή
- Αποτρέψτε την έκθεση και την εισπνοή της επιβλαβούς σκόνης και των σωματιδίων που δημιουργούνται από τη χρήση ηλεκτρικών εργαλείων:
 - Μερικοί τύποι σκόνης που δημιουργούνται από την τριβή με ηλεκτρικά εργαλεία, το πρίονισμα, την εκτριβή, τις διατρήσεις και άλλες κατασκευαστικές δραστηριότητες, περιέχουν χημικές ουσίες οι οποίες είναι γνωστό ότι προκαλούν καρκίνο, εκ γενετής ανωμαλίες ή άλλες αναπαραγωγικές βλάβες. Μερικά παραδείγματα τέτοιων χημικών είναι:
 - Μόλυβδος από τις βαφές που έχουν βάση το μόλυβδο.
 - Κρύσταλλοι πυριτίου από τούβλα και τσιμέντο ή άλλα οικοδομικά προϊόντα, και
 - Αρσενικό και χρώμιο από τα χημικά επεξεργασμένα ελαστικά.
 - Ο κίνδυνος από την έκθεση σε αυτές τις ουσίες ποικίλλει, ανάλογα με το πόσο συχνά κάνετε αυτόν τον τύπο εργασίας. Για να μειώσετε την έκθεσή σας σε αυτά τα χημικά: να εργάζεστε σε καλά αεριζόμενο χώρο και να εργάζεστε με εγκεκριμένο εξοπλισμό ασφαλείας, όπως είναι οι μάσκες για τη σκόνη οι οποίες είναι ειδικά σχεδιασμένες ώστε να φιλτράρουν τα μικροσκοπικά σωματίδια.

Κίνδυνοι σχετικά με μπλέξιμο

- Τα φαρδιά ρούχα, κοσμήματα, αντικείμενα που κρέμονται από το λαιμό, μαλλιά, γάντια ή άλλα είδη μπορεί να μπλεχτούν εάν δεν διατηρούνται μακριά από το άκρο εργασίας του εργαλείου. Το μπλέξιμο μπορεί να οδηγήσει σε πνιγμό, γδάρσιμο, ρήξεις, κατάγματα ή/και ακρωτηριασμένα άκρα.
- Ποτέ μην κρατάτε τον περιστρεφόμενο δίσκο, επέκταση δίσκου, ή άλλο παρελκόμενο, ειδικά όταν φοράτε γάντια.

Κίνδυνοι σχετικά με δονήσεις

- Τα ηλεκτρικά εργαλεία δονούνται κατά τη χρήση. Η έκθεση σε δονήσεις μπορεί να προκαλέσει αναπηρία από βλάβη των νεύρων και της αιμάτωσης των χεριών και των βραχιόνων. Εάν παρουσιάσετε μούδιασμα, μυρμηκίαση, πόνο ή ωχρότητα του δέρματος στα δάκτυλα των χεριών ή στα χέρια σας, σταματήστε τη χρήση του εργαλείου και αναζητήστε συμβουλές από εξειδικευμένο επαγγελματία υγείας πριν συνεχίσετε τη χρήση.
- Κρατάτε το εργαλείο με ελαφρύ, αλλά ασφαλές κράτημα, λαμβάνοντας υπόψη τις απαιτούμενες δυνάμεις αντίδρασης των χεριών, καθώς ο κίνδυνος που προκύπτει από τις δονήσεις είναι γενικά υψηλότερος όταν η δύναμη κρατήματος είναι υψηλότερη.
- Φοράτε ζεστά ρούχα όταν εργάζεστε σε ψυχρές συνθήκες και διατηρείτε τα χέρια σας ζεστά και στεγνά.
- Μη χρησιμοποιείτε φθαρμένα ή ακατάλληλα καρυδάκια ή επέκτασεις, καθώς αυτό είναι πιθανό να προκαλέσει σημαντική αύξηση των δονήσεων.
- Μην αγγίζετε τα καρυδάκια ή τα παρελκόμενα κατά τη διάρκεια κρούσης, καθώς αυτό αυξάνει τον κίνδυνο κοψίματος, εγκαυμάτων ή τραυματισμών από δόνηση.

Κίνδυνοι σχετικά με επαναλαμβανόμενες κινήσεις

- Οι επαναλαμβανόμενες κινήσεις ή οι άβολες στάσεις μπορεί να είναι επιβλαβείς για τα χέρια, τους βραχίονες, τους ώμους, τον αυχένα ή άλλα μέρη του σώματός σας. Σταματήστε τη χρήση οποιουδήποτε εργαλείου εάν παρουσιαστούν συμπτώματα όπως επίμονη ή επανεμφανιζόμενη δυσφορία, πόνος, παλλόμενη αίσθηση, ενοχλήσεις, μυρμηκίαση, μούδιασμα, αίσθημα καύσου ή δυσκαμψία. Αυτά τα προειδοποιητικά σημεία δεν πρέπει να αγνοούνται. Αναζητήστε συμβουλές από εξειδικευμένο επαγγελματία υγείας προτού συνεχίσετε τη χρήση.

⚠ ΠΡΟΕΙΔΟΠΟΙΗΣΗ**Πληροφορίες ασφάλειας προϊόντος - Πότε να συντηρείτε το εργαλείο**

- Διατηρείτε το εργαλείο σε ασφαλή λειτουργική κατάσταση μέσω τακτικής προληπτικής συντήρησης, συμπεριλαμβανομένων τακτικών ελέγχων ταχύτητας και δονήσεων.
- Κατά τη συντήρηση του εργαλείου, αποφεύγετε την έκθεση σε ή την εισπνοή επικίνδυνης σκόνης και άλλων ουσιών που εναποτίθενται στο εργαλείο κατά τη διάρκεια της χρήσης.
- Για τον καθαρισμό των εξαρτημάτων να χρησιμοποιείτε αποκλειστικά τους κατάλληλους διαλύτες. Να χρησιμοποιείτε διαλύτες καθαρισμού οι οποίοι πληρούν τα ισχύοντα πρότυπα ασφάλειας και υγείας. Να χρησιμοποιείτε τους διαλύτες καθαρισμού σε καλά αεριζόμενο χώρο.
- Μην αφαιρείτε τις ετικέτες. Αντικαταστήστε οποιαδήποτε ετικέτα έχει καταστραφεί.

ΣΗΜΕΙΩΣΗ

Ανατρέξτε στο εγχειρίδιο Προδιαγραφές προϊόντος για Πληροφορίες ασφάλειας σχετικές με το μοντέλο.

Αναγνώριση προειδοποιητικού συμβόλου

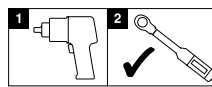
Φοράτε προστατευτικά ναυπηστικού



Φοράτε προστατευτικά ματιών



Φοράτε προστατευτικά ακοής



Εργαλείο περιορισμένης ροπής. Πρέπει να χρησιμοποιείται με Δραπανοκατσάβιδο Ροπής



Διαβάστε τα εγχειρίδια προτού Φέσετε σε λειτουργία το προϊόν

Πληροφορίες ασφάλειας – Επεξήγηση των λέξεων που δηλώνουν προειδοποίηση**⚠ ΚΙΝΔΥΝΟΣ**

Δηλώνει μία άμεσα επικίνδυνη κατάσταση η οποία, αν δεν αποτραπεί, θα προκαλέσει θάνατο ή σοβαρό τραυματισμό.

⚠ ΠΡΟΕΙΔΟΠΟΙΗΣΗ

Δηλώνει ενδεχόμενη επικίνδυνη κατάσταση η οποία, αν δεν αποτραπεί, θα μπορούσε να προκαλέσει θάνατο ή σοβαρό τραυματισμό.

⚠ ΠΡΟΣΟΧΗ

Δηλώνει ενδεχόμενη επικίνδυνη κατάσταση η οποία, αν δεν αποτραπεί, ενδέχεται να προκαλέσει ελαφρό ή μέτριο τραυματισμό ή υλικές ζημιές.

ΣΗΜΕΙΩΣΗ

Δηλώνει πληροφορίες ή μια πολιτική της εταιρίας που σχετίζεται άμεσα ή έμμεσα με την ασφάλεια του προσωπικού ή την προστασία της ιδιοκτησίας.

Πληροφορίες ανταλλακτικών προϊόντος**⚠ ΠΡΟΣΟΧΗ**

Η χρήση άλλων εξαρτημάτων εκτός από τα γνήσια εξαρτήματα της Ingersoll Rand μπορεί να έχει σαν αποτέλεσμα προβλήματα ασφαλείας, μειωμένη απόδοση στο εργαλείο, και αύξηση συντήρησης, και μπορεί να ακρωθούν όλες οι εγγυήσεις. Οι επισκευές πρέπει να γίνονται από ειδικό προσωπικό. Επικοινωνήστε με τον πλησιέστερο Εξουσιοδοτημένο Αντιπρόσωπο της Ingersoll Rand.

ΣΗΜΕΙΩΣΗ

Οι πρωτότυπες οδηγίες είναι στα αγγλικά. Οι άλλες γλώσσες είναι μετάφραση των πρωτότυπων οδηγιών. Η λήψη των εγχειριδίων μπορεί να γίνει από την ηλεκτρονική διεύθυνση ingersollrandproducts.com. Για οποιαδήποτε ερώτηση αποτανθείτε στο πλησιέστερο Γραφείο ή Αντιπρόσωπο της Ingersoll Rand.

Opis izdelka

Ta pnevmatski udarni vijačniki z omejenim navorom deluje s stisnjenim zrakom, in je ročno orodje, ki uporablja krožne udarce za odstranjevanje vijačnih spojev s posebej okrepljenih ločljivih vtičnic. Ta pnevmatski udarni vijačnik je namenjen delnemu privijanju in nameščanju vijačnih spojev pri pripravi za ročno privijanje do priporočenega navora s pomočjo kalibriranega momentnega ključa.

NEVARNO

Tveganja pri uporabi pnevmatskega udarnega vijačnika

- Orodje ne smete uporabiti za dokončno privijanje vijačnih spojev. Zmanjšan vrtilni moment v smeri naprej je namenjen le za nameščanje spoja pri pripravi za dokončno privijanje. Po uporabi tega orodja vijačne spoje vedno ročno privijte do priporočenega navora.

OPOZORILO

Splošne Informacije o Varnem Ravnanju z Izdelkom

- Če ne boste upoštevali naslednjih opozoril in preprečili teh potencialno nevarnih situacij, lahko pride do smrti ali resnih poškodb.
- Pred namestitvijo, uporabo, popravilom, vzdrževanjem, zamenjavo priključkov ali delom v bližini tega izdelka preberite ta in vsa druga priložena navodila in poskrbite, da jih boste razumeli.
- To orodje lahko namesti, nastavi in uporablja samo usposobljeno osebeje.
- Poskrbite, da bodo informacije o varnem ravnanju z orodjem na voljo tudi ostalim uporabnikom orodja.
- Opozorila v teh navodilih veljajo za ugotovljene nevarnosti, ki jih je mogoče predvideti pri splošni uporabi tega orodja. Posebni načini uporabe lahko povzročijo nevarnosti, ki jih je treba prepoznati in zmanjšati pred uporabo orodja.
- Izdelek vedno uporabljajte, pregledujte in vzdržujte v skladu z vsemi veljavnimi standardi in predpisi (lokalnimi, državnimi, zveznimi itd.).
- Orodje uporabljajte in vzdržujte samo v skladu s priporočili v teh navodilih, da preprečite nepotrebno povečanje hrupa, tresljajev ter nevarnosti prahu in hlapov.

OPOZORILO

Informacije o Varnem Ravnanju z Izdelkom - Pred Uporabo Izdelka

- Pred začetkom uporabe mora uporabnik ali njegov delodajalec ugotoviti vse morebitne nevarnosti pri uporabi tega izdelka pri delu. Nevarnosti je treba odpraviti ali izvesti ustrezne kontrolne ukrepe, da se nevarnost zmanjša na raven, ki omogoča varno uporabo.
- Vedno uporabljajte čist, suh zrak pri 90 psig (6,2 bara/620 kPa) največjega zračnega tlaka na vstopu, razen če je na orodju določen višji tlak. Preseganje najvišjega tlaka (P_{MAX}) prikazanega na orodju lahko ima za posledico nevarne situacije vključno s prekomerno hitrostjo, prelomom ali nepravilnim izhodnim navorom ali silo.
- Zagotovite, da je na dovodno zračno cev nameščen varnostni izključitveni ventil, in poskrbite, da bodo zanj vedeli vsi uporabniki tega izdelka.
- Namestite primerno veliko varnostno zračno varovalko v gornjem toku cevi in uporabljajte napravo za preprečevanje opletanja preko spojev cevi brez notranjega izključitvenega ventila za preprečevanje zapletanje cevi, če cevi propade ali se spoj izključi.
- Kadar uporabite univerzalne navojne spojke (kleščne spojke), morate namestiti zaklopne zatiče, da preprečite prekinitev spoja.
- Opletajoče cevi lahko povzročijo resne poškodbe. Ne uporabljajte poškodovanih, obrabljenih ali pokvarjenih cevi in priključkov ter pred uporabo zračnega tlaka preverite, ali vsi priključki tesnijo.

OPOZORILO

Informacije o Varnem Ravnanju z Izdelkom - Priporočila za Varno Uporabo Izdelka

Splošna nevarnost

- Vedno uporabljajte osebna zaščitna sredstva, ki so primerna za uporabljeno orodje in predmet obdelave. To lahko vključuje zaščitno masko ali drugačno dihalno napravo, zaščitna očala, ušesne čepke, rokavice, predpasnik, varnostne čevlje, čelado in drugo opremo.
- Zrak pod tlakom lahko povzroči resne poškodbe. Zraka nikoli ne usmerjajte vase ali v druge ljudi.
- Vedno prekinite dovod zraka, odvedite zrak pod tlakom in odklopite cev za dovod zraka, če orodje ni v uporabi, pred namestitvijo, odstranjevanjem ali prilagoditvijo katerega koli priključka na tem orodju ali pred kakršnimi koli vzdrževalnimi deli na orodju ali priključkih.
- Ne približujte se opletajočim zračnim cevem. Preden se približate opletajoči zračni cevi, najprej izključite kompresor.
- Orodja ne uporabljajte, če ste utrujeni, pod vplivom zdravil, mamil ali alkohola.
- Nikoli ne uporabljajte poškodovanega ali pokvarjenega orodja ali brusilnega elementa.
- Ne spreminjajte orodja, varnostnih naprav ali priključkov. Spremembe lahko zmanjšajo učinkovitost varnostnih ukrepov in povečajo nevarnost za uporabnika.
- Orodje lahko uporabljate le za priporočena opravila.
- Izpostavljenih krmilnih ventilov ne smete uporabljati tam, kjer bi lahko zaradi ovir krmilni ventil ostal v položaju »on« (vključeno).
- Če je napravi priložena dodatna ročica, jo pravilno namestite in orodje uporabljajte tako, da jo držite z obema rokama.
- Udarni ključji niso navorni ključji. Povezave, ki zahtevajo določen navor, morate po zategovanju z udarnim ključem preveriti z merilnikom navora.

Nevarnost na delovnem mestu

- Zdrsi, spotiki in padci so glavni vzrok za poškodbe na delovnem mestu. Poskrbite, da bo delovno področje čisto, urejeno, dobro prežarčeno in osvetljeno. Pazite na drseče površine, ki jih povzročata uporaba orodja, in na nevarnost, da se kdo spotakne ob cev za zrak.
- Pri delu nad glavo je treba nositi zaščitno čelado. Pri tem ugotovite, ali takšno delo povečuje nevarnost za uporabnika in druge ljudi, in jo zmanjšajte na raven, ki omogoča varno uporabo.

- Poskrbite, da bodo ostali delavci na varni razdalji od vašega delovnega področja. Če to ni mogoče, poskrbite za ustrezna osebna zaščitna sredstva.
- Orodje ni namenjeno uporabi v potencialno eksplozivnem okolju, vključno s takšnim, ki ga povzročajo hlapi in prah, ali v bližini vnetljivih materialov.
- Orodje ni izolirano, zato obstaja nevarnost udara električnega toka.
- Zavedajte se zakopanih, skritih ali drugih nevarnosti v delovnem okolju. Pazite, da se med delom ne boste dotikali ali poškodovali kablov, vodnikov, cevi ali cevovodov, ki lahko vsebujejo električne žice, eksplozivne pline ali škodljive tekočine.

Nevarnost letječih delcev

- Med uporabo ali vzdrževanjem orodja vedno nosite zaščitna očala. Raven potrebne zaščite je treba ugotoviti pred vsako uporabo in lahko vključuje očala s stransko zaščito, ki so odporna na udarce, zaščitna očala ali ščitnik za obraz, ki se namesti čez očala.
- Prepričajte se, da je delovno mesto varno. Če je mogoče, obdelovanec pritrđite s prižemnikom ali primežom.
- Okvara obdelovanca, obojke, pogonskega dela orodja, podaljška ali priključka lahko povzročijo letече delce z visoko hitrostjo.

Nevarnost hrupa

- Pri uporabi orodja morate uporabljati zaščito pred hrupom.
- Izpostavljenost visoki ravni hrupa lahko povzroči trajno izgubo sluha in druge težave, kot je tinitus (zvenenje, piskanje ali šumenje v ušesih). Zato je treba oceniti nevarnost in izvajati ustrezne kontrolne ukrepe.
- Ustrezni kontrolni ukrepi za zmanjšanje nevarnosti hrupa lahko vključujejo postopke, kot je vlaženje materialov, ki prepreči »zvenenje« obdelovancev.
- Če je orodje opremljeno z dušilcem zvoka, se pri uporabi orodja vedno prepričajte, da je dušilec nameščen in da deluje.

Nevarnost pri uporabi

- Uporabniki in vzdrževalci orodja morajo biti fizično sposobni ravnanja z velikostjo, težo in močjo orodja.
- Telesna drža naj bo uravnotežena in stabilna. Med uporabo orodja se ne sklanjajte preko predmeta dela. Pričakujte nenadne spremembe v gibanju, reakcijskem navoru ali silah med zagonom in uporabo orodja in bodite nanje pozorni. Med daljšim delom spreminjajte svojo držo, saj to pomaga preprečiti neudobje in utrujenost.
- Uporaba orodja lahko uporabnikove roke izpostavi nevarnostim, kot so zmečkanine, udarci, ureznine, odrgnine in vročina. Nosite ustrezne rokavice za zaščito rok, vendar pazite, da rokavice ne omejujejo vaše sposobnosti za sprostitve sprožilnega ali dušilnega mehanizma.
- Izogibajte se nenamenskemu zagonu brusilnega stroja - pazite, da je orodje v položaju "off", preden vključite dovod zraka, izogibajte se krmilnemu ventilu, ko prenašate stroj, in sprostite krmilni ventil, če pade pritisk zraka.
- Orodja ne smete podmazovati z vnetljivimi ali hlapljivimi tekočinami, kot so kerolini, dizel ali gorivo za reaktivne motorje. Uporabljajte le priporočena maziva.
- Orodja ne prenašajte ali vlecite za cev.
- Orodje in brusilni elementi lahko po izključitvi še krajši čas nadaljujejo z delovanjem.
- Pri orodjih, ki omogočajo spremembo smeri vrtenja, pred uporabo orodja preverite položaj mehanizma za izbiro smeri vrtenja.

Nevarnost pri priključkih

- Uporabljajte samo tiste velikosti in vrste priključkov in potrošnega materiala, ki jih priporoča proizvajalec orodja. Ne uporabljajte drugih vrst ali velikosti priključkov ali potrošnega materiala.
- Občasno preverite pogonski del orodja in zagotovite, da mehanizem za zadrževanje nastavkov deluje pravilno in da nastavki in pogonski del niso preveč obrabljeni, saj bi to lahko povzročilo snemanje nastavkov med vrtenjem.
- Uporabljajte samo udarne nasadne nastavke in dodatke, ki so v dobrem stanju. Če so v slabem stanju ali če uporabite ročne (kromirane) nasadne nastavke ali priključke, se lahko ob uporabi z električnim orodjem zdrobijo in spremenijo v letече delce.

Nevarnost prahu in hlapov

- Nosite ustrezno zaščito za dihala, če so na delovnem področju prisotni prah ali hlapi.
- Prah in hlapi, ki nastanejo pri uporabi električnega orodja, in prah v prostoru, ki se dvigne ob uporabi orodja, lahko škodujejo zdravju (na primer rak, prirojene napake, astma in/ali dermatitis). Zato je treba oceniti nevarnost in izvajati ustrezne kontrolne ukrepe. Prednost naj ima nadzor te nevarnosti pri njenem izvoru.
- Izpuh usmerite tako, da se prah v prašnem okolju čim manj dviguje.
- Vse bistvene dele ali priključke za zbiranje, izločevanje ali odstranjevanje prahu ali hlapov v zraku je treba pravilno uporabljati in vzdrževati v skladu z navodili proizvajalca.
- Izogibajte se izpostavljenosti in vdihavanju škodljivega prahu in prašnih delcev, ki lahko nastanejo med uporabo orodja.
 - Znano je, da lahko prah, ki nastane med peskanjem, zaganjem, brušenjem, vrtenjem in med izvajanjem drugih gradbenih postopkov, vsebuje kemikalije, ki lahko povzročijo raka, hibe na novorojenih in druge reproduktivne okvare. Nekateri primeri takšnih kemikalij so:
 - svinec, ki ga vsebujejo nekatere barve,
 - kremen v kristalni obliki, ki ga vsebujejo opeke, cement in drugi gradbeni izdelki, in
 - arzenik in krom, ki ga lahko vsebuje kemično obdelan stavbni les.
 - Ogroženost zaradi teh škodljivih plivov je odvisna od pogostosti izpostavitve. Izpostavitev tem kemikalijam zmanjšate tako, da poskrbite za dobro prezačevanje in delo opravljate le s priporočeno zaščitno opremo, kot so na primer prašne maske, ki so izdelane tako, da zadržijo mikroskopske delce prahu.

Nevarnost zapletanja

- Ohlapna oblačila, nakit, kravate, lasje, rokavice ali drugi predmeti se lahko zapletejo, če jih ne držite stran od delujočega dela orodja. Zapletanje lahko povzroči davljenje, iztrganje las, raztrganine, zlomljene kosti in/ali prerezane ude.
- Nikoli ne držite vrtečega pogonskega dela, pogonskega podaljška, obojke ali drugih priključkov, še posebej če nosite rokavice.

Nevarnost tresljajev

- Med uporabo električnega orodja lahko pride do tresljajev. Izpostavljenost tresljajem lahko povzroči trajne poškodbe živec in poslabša prekrvitev dlani in rok. Če začitite odrevenelost, zbadanje ali bolečino oziroma opazite pobelodlost kože na prstih ali dlaneh, nehajte uporabljati orodje in pred nadaljnjo uporabo poiščite pomoč pri usposobljenem zdravstvenem strokovnjaku.

SL

- Orodje držite čvrsto, a ne premočno. Pri tem upoštevajte nasprotno silo, ki nastane pri držanju orodja, saj je nevarnost tresljajev načeloma večja, če je prijem močnejši.
- Med delom v hladnih pogojih nosite topla oblačila in poskrbite, da bodo vaše roke tople in suhe.
- Ne uporabljajte obrabljenih ali slabo prilegajočih se obojk ali podaljškov, saj to lahko občutno poveča tresljaje.
- Med uporabo orodja se ne dotikajte obojk ali priključkov, ker to poveča nevarnost uresnin, opeklin ali poškodb zaradi tresljajev.

Nevarnost ponavljajočih gibov

- Ponavljajoči gibi ali neudoben položaj pri delu lahko škodujejo vašim dlanem, rokam, ramenom, vratu ali drugim delom telesa. Orodje prenehajte uporabljati, če se pojavijo simptomi, kot so stalno ali ponavljajoče se neudobje, bolečina, kljuvajoča bolečina, zbadanje, odrevenelost, sklenje ali otrdelost. Teh opozorilnih znakov ne smete prezreti. Pred nadaljnjo uporabo poiščite pomoč pri usposobljenem zdravstvenem strokovnjaku.

⚠ OPOZORILO

Informacije o varnosti izdelka – pri vzdrževanju orodja

- Poskrbite, da bo orodje varno za uporabo, tako da izvajate redna preventivna vzdrževalna dela, vključno z rednimi preverjanji hitrosti in tresljajev.
- Med vzdrževalnimi deli na orodju se izogibajte izpostavljenosti ali vdihavanju škodljivega prahu in drugih snovi, ki so se nakopičile na orodju med uporabo.
- Za čiščenje sestavnih delov orodja uporabljajte le ustrezna čistilna topila. Uporabljajte le čistilna topila, ki se skladajo z zdravstvenimi in varnostnimi standardi. Čistilna topila lahko uporabljate le v dobro zračenih prostorih.
- Ne odstranjujte oznak z izdelka. Morebitne poškodovane oznake takoj zamenjajte.

OPOMBA

Če želite več informacij o varnosti za določen model, glejte Priročnik s specifikacijami izdelka.

Legenda Varnostnih Simbolov



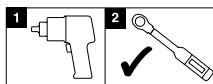
Uporabljajte dihalne maske



Uporabljajte zaščitna očala



Uporabljajte pripomočke za zaščito sluha



Orodje z omejenim navorom, obvezna uporaba z momentnim ključem



Pred uporabo izdelka preberite priročnike

Informacije o Varnosti - Pojasnila za Varnostna Opozorila

⚠ NEVARNO

Označuje neposredno nevarne okoliščine, v katerih lahko nastanejo hujše telesne poškodbe ali smrt.

⚠ OPOZORILO

Označuje potencialno nevarne okoliščine, v katerih lahko nastanejo hujše telesne poškodbe ali smrt.

⚠ POZOR

Označuje potencialno nevarne okoliščine, v katerih lahko nastanejo lažje telesne poškodbe ali materialna škoda.

OPOMBA

Označuje informacije ali priporočila proizvajalca, ki se nanašajo neposredno ali posredno na varnost oseba ali zaščito premoženja.

Informacije o Sestavnih delih Izdelka

⚠ POZOR

Uporaba nadomestnih delov, ki niso originalen izdelek podjetja Ingersoll Rand, lahko povzroči ogrožanje varnosti pri uporabi, zmanjšanje zmogljivosti orodja, povečanje stroškov vzdrževanja in lahko pomeni razveljavitev vseh jamstev proizvajalca.

Popravila naj izvaja le pooblaščen usposobljeno osebje. Pokličite najbližji pooblaščen servisni center podjetja Ingersoll Rand.

OPOMBA

Izvorni jezik navodil je angleški. Navodila v drugih jezikih so prevodi izvirnih navodil.

Priročnike lahko snamete s spletne strani ingersollrandproducts.com.

Morebitne pripombe, vprašanja ali ideje lahko sporočite najbližjemu zastopniku podjetja **Ingersoll Rand**.

Popis výrobku

Ta pnevmatski udarni vijačniki z omejenim navorom deluje s stisnjenim zrakom, in je ročno orodje, ki uporablja krožne udarce za odstranjevanje vijačnih spojev s posebej okrepljenih ločljivih vtičnic. Ta pnevmatski udarni vijačnik je namenjen delnemu privijanju in nameščanju vijačnih spojev pri pripravi za ročno privijanje do priporočenega navora s pomočjo kalibriranega momentnega ključa.



NEBEZPEČENSTVO

Nebezpečnostv spojene s pnevmatickým rázovým uťahovákóm s obmedzením uťahovacieho momentu

- **Nepoužívajte toto náradie na záverečné uťahovanie závitových spojev. Znížený krútiaci moment smerom dopredu sa používa len na osadenie upínadla v rámci prípravy na záverečné dotiahnutie momentovým kľúčom. Po použití tohto nástroja upínadlá vždy uťahujte na odporúčaný krútiaci moment ručne.**



VAROVANIE

Všeobecné Bezpečnostné Inštrukcie k Produktu

- **V prípade, že nedodržíte nasledujúce výstrahy a nevyhnete sa týmto potenciálne nebezpečným situáciám, môže dôjsť k usmrteniu alebo vážnemu zraneniu.**
- **Pred inštaláciou, používaním, opravou, údržbou, výmenou príslušenstva alebo prácou v blízkosti tohto produktu si prečítajte tento dokument a všetky ostatné dodané materiály a uistite sa, že im rozumiete.**
- **Náradie môže inštalovať, nastavovať a používať len kvalifikovaný a vyskolený personál.**
- **Iste povinní uložiť tieto bezpečnostné inštrukcie tak, aby boli k dispozícii všetkým, ktorí budú tento výrobok používať.**
- **Výstrahy v tomto návode sa vzťahujú na identifikovateľné riziká, ktoré možno predvídať pri bežnom používaní tohto náradia. Pri iných špecifických použitíach však môžu vzniknúť iné riziká, ktoré sa musia pred použitím náradia identifikovať a znížiť.**
- **Tento produkt vždy inštalujte, prevádzkujte, kontrolujte a udržiavajte v súlade so všetkými platnými normami a predpismi (miestne, štátne, federálne atď.).**
- **Náradie používajte a udržiavajte podľa odporúčaní v tomto návode, aby ste predchádzali rizikám spojeným s nadbytočným zvýšením hluku, vibráciami, prachom a výparmi.**



VAROVANIE

Bezpečnostné Informácie o Výrobku - Pri Uvedení Nástroja do Prevádzky

- Pred začatím pracovnej úlohy musia obsluha aj zamestnávateľ zhodnotiť všetky potenciálne riziká používania produktu pri tejto úlohe. Tieto riziká sa musia odstrániť alebo sa musia zaviesť vhodné opatrenia na zníženie rizík na bezpečnú úroveň.
- Vždy používajte čistý suchý vzduch pri maximálnom tlaku 90 psig (6,2 barov / 620 kPa) na vstupe, a to dokiaľ na štítku s hodnotami nie je uvedený iná hodnota. Prekročenie maximálnych menovitých hodnôt (PMAX) uvedených na náradí môže mať za následok vznik rizikových situácií vrátane nadmerných otáčok, vypínania alebo nesprávnej hodnoty výstupného krútiaceho momentu alebo výkonu.
- Nechajte inštalovať ľahko prístupný núdzový uzatvárací ventil na privodnom vzduchovom potrubí a informujte ostatných o jeho polohe.
- Nainštalujte bezpečnostný vzduchový istič primeraného rozmeru na vrchný koniec hadice a protišvihové zariadenie cez všetky hadicové spoje bez vnútorného uzáveru, aby sa zabránilo sŕhaniu hadice, ak zlyhá hadica alebo dôjde k uvoľneniu spoja.
- Ak používate univerzálne otočné pripojenia (čelustové pripojenia), musia sa nainštalovať poistné kolíky, ktoré zabráni odpojeniu.
- Hádzanie hadice pod tlakom môžu spôsobiť vážne zranenie. Nepoužívajte poškodené, odreté ani opotrebované vzduchové hadice ani spojenia a pred natlakovaním skontrolujte správne dotiahnutie všetkých pripojok.



VAROVANIE

Bezpečnostné Informácie o Výrobku - Použitie Náradia

Všeobecné riziká

- Vždy používajte osobné ochranné pomôcky vhodné pre náradie a materiál s ktorými pracujete. Môže ísť napr. o respirátor alebo inú pomôcku chrániacu dýchacie cesty, bezpečnostné okuliare, klapky na uši, rukavice, zásteru, bezpečnostnú obuv, prílbú a iné.
- Stlačenie vzduchu môže spôsobiť vážne zranenie. Nikdy nesmerujte stlačený vzduch na seba ani na inú osobu.
- Keď sa stlačený vzduch nepoužíva a pred každou inštaláciou, demontážou alebo nastavovaním akéhokoľvek príslušenstva náradia alebo pred akoukoľvek údržbou náradia alebo príslušenstva vypnite prívod vzduchu, vypustite tlak a odpojte prívodnú vzduchovú hadicu.
- Nepribližujte sa k uvoľneným hadiciam. Než sa priblížite k uvoľnenej hadici, zavrite najskôr prívod stlačeného vzduchu.
- Nepoužívajte pracovné náradie ak ste unavení, pod vplyvom liekov, drog alebo alkoholu.
- Nikdy nepoužívajte poškodené alebo vadné náradie alebo príslušenstvo.
- Neupravujte náradie, bezpečnostné zariadenia ani príslušenstvo. Úpravy môžu znížiť účinnosť bezpečnostných opatrení a zvýšiť riziko pre obsluhu.
- Nepoužívajte toto náradie na iné účely, než na ktoré je určené.
- Nechránené škrtiace ventily nesmú byť používané v situáciách, kedy môžu prekážky udržiavať škrtiaci ventil v polohe "ZAP".
- Keď je dodaná sekundárna rukoväť, zabezpečte, aby bola správne nainštalovaná a používala sa oboma rukami, aby ste udržali kontrolu pri prevádzke náradia.
- Prílepkové nástroje nie sú momentovými kľúčmi. Spoj vyžadujúce určité točivé moment musia byť po inštalácii s použitím prílepkového nástroja skontrolované meracom točivého momentu.

Riziká na pracovisku

- Pošmyknutia, zakopnutia a pády sú hlavné príčiny zranení na pracovisku. Pracovný priestor by mal byť vždy čistý, uprataný, dobre vetraný a osvetlený. Dávajte pozor na klzké povrchy spôsobené používaním náradia a na miesta s rizikom zakopnutia o vzduchové vedenie.
- V prípade prác nad úrovňou hlavy obsluha sa musia používať bezpečnostné helmy a prípadné zvýšené riziko pre obsluhu a iné osoby sa musí

zhodnotiť a znížiť na bezpečnú úroveň.

- Zaisťte, aby do pracovného priestoru nevstupovali ďalšie osoby, prípadne zaisťte, aby používali vhodné osobné ochranné pomôcky.
- Toto náradie nie je navrhnuté na používanie v potenciálne výbušných atmosférach vrátane výbušného prostredia vytvoreného výparmi a prachom ani na používanie v blízkosti horľavých materiálov.
- Toto náradie nemá izoláciu proti zásahu elektrickým prúdom.
- Dajte pozor na zaspané a skryté predmety a ďalšie riziká, ktoré sa môžu vyskytnúť v pracovnom prostredí. Dajte pozor, aby ste sa nedostali do kontaktu alebo nepoškodili káble, vodiče, trubky alebo hadice, ktoré môžu obsahovať elektrické drôty, výbušný plyn alebo škodlivé kvapaliny.

Riziká spojené s rýchlo sa pohybujúcimi predmetmi

- Pri používaní alebo údrzbe tohto náradia vždy používajte ochranu očí. Úroveň vyžadovanej ochrany sa musí posúdiť pre každé použitie a môže zahŕňať nárazuvzdorné okuliare s postrannými krytmi, bezpečnostné okuliare alebo celotvárový štít nasadený cez tieto okuliare.
- Zaisťte, aby boli opracovávané kusy bezpečne uchytené. Kedykoľvek je to možné, použite na pridržanie opracovávaného kusu svorky.
- V prípade poškodenia spracúvaného predmetu, objímky, pohonu náradia, nadstavca alebo príslušenstva môže dôjsť k vymršteniu predmetov vysokou rýchlosťou.

Riziká spojené s hlukom

- Pri používaní náradia vždy pracujte s ochranou uší proti hluku.
- Vystavenie vysokým hladinám hluku môže spôsobiť trvalé poškodenie sluchu a iné problémy, ako napríklad tinnitus (zvonenie, bzúčanie, pískanie alebo hučanie v ušiach). Preto je nevyhnutné posúdiť riziká a zaviesť vhodné opatrenia.
- Vhodné opatrenia na zníženie rizika spojeného s hlukom môžu zahŕňať napríklad tlmiace materiály, ktoré eliminujú „zvonenie“ obrábaných predmetov.
- Ak je súčasťou náradia tlmič, pri každom použití náradia zabezpečte jeho nasadenie a dobrý stav.

Riziká spojené s používaním

- Obslužný a servisný personál musí byť fyzicky schopný zvládnuť veľkosť, hmotnosť a výkon náradia.
- Pri práci udržujte telo v pevnom, vyváženom postoji. Pri používaní tohto náradia nepreceňujte svoje sily. Pri spustení a počas prevádzky očakávajte a buďte pripravení na náhle zmeny pohybu, krútiaceho momentu, alebo pracovných síl. Používateľ by počas dlhých pracovných úloh mal meniť polohu, čím môže zvýšiť pohodlie pri práci a znížiť únavu.
- Pri používaní náradia sú ruky používateľa vystavené riziku prívretia, nárazu, porenania, odretia a vysokej teploty. Používajte vhodné rukavice na ochranu rúk. Dbajte však na to, aby tieto rukavice neobmedzovali vašu schopnosť uvoľniť spúšť alebo aktivátor náradia.
- Zaisťte, aby nemohlo dôjsť k náhodnému spusteniu náradia. Dbajte na to, aby bol pred otvorením prívodu tlakového vzduchu spúšťacia páčka uvoľnená, pred prenášaním zavrite prívod vzduchu a vypustíte vzduch stlačením spúšťacej páčky.
- Na mazanie nástrojov nepoužívajte horľavé alebo prchavé kvapaliny, napr. petrolej, motorovú naftu alebo letecký benzín. Používajte iba odporúčané mazadlá.
- Neťahajte alebo neprenášajte náradie držiac za tlakovú hadicu.
- Nástroj a/alebo príslušenstvo môže krátkodobu pokračovať v pohybe aj po uvoľnení spúšťacej páčky.
- Pred použitím náradia umožňujúceho otáčanie v oboch smeroch venujte pozornosť polohe prepínacieho mechanizmu, aby ste si po stlačení ovládača skriiaceho ventilu uvedomovali smer otáčania.

Riziká spojené s príslušenstvom

- Používajte len tie veľkosti a typy príslušenstva a spotrebných materiálov, ktoré odporúča výrobca náradia. Nepoužívajte iné typy ani veľkosti príslušenstva.
- Pravidelne kontrolujte hnací koniec náradia, aby ste sa ubezpečili o správnosti funkcie úchytky objímky. Pozornosť venujte najmä nadmernému opotrebovaniu objímok a hnacích koncov, ktoré by mohli viesť k vypadnutiu objímky počas otáčania.
- Používajte len nástavce pre napájané náradie a príslušenstvo, ktoré je v dobrom stave. V prípade použitia nástrojov v zlom stave alebo ručných nástavcov (chrómových) alebo príslušenstva s napájaným náradím sa tieto predmety môžu roztrieštiť a byť vymrštené vysokou rýchlosťou.

Riziká spojené s prachom a výparmi

- Ak sa na pracovisku nachádza prach alebo výpary, používajte vhodnú ochranu dýchacích ciest.
- Prach a výpary vytvárané pri používaní napájaného náradia a existujúci prach rozvírený počas používania môžu spôsobiť zdravotné problémy (napríklad rakovina, vrodené chyby, astma alebo dermatitída). Preto je nevyhnutné posúdiť riziká a zaviesť vhodné opatrenia na zníženie týchto rizík. Prioritou týchto opatrení je odstránenie rizík na mieste ich vzniku.
- V pracovnom prostredí nasmerujte výstupné vzduchové otvory tak, aby sa minimalizovalo vierenie prachu v prostredí.
- Všetky funkcie príslušenstva na zachytávanie, odsávanie alebo potlačenie prachu v ovzduší alebo výparov sa musia používať správnym spôsobom a udržiavať podľa pokynov výrobcu.
- Dajte pozor, aby ste neboli vystavení pôsobeniu alebo nedvychovali škodlivý prach a častice uvoľnené brúsnym nástrojom.
 - V niektorých prípadoch môže prach vytvorený pri tryskaní pieskom, rezaní, brúsení, vrtaní a ďalších stavebných aktivitách obsahovať chemikálie, ktoré spôsobujú rakovinu, genetické vady alebo ďalšie reprodukčné problémy. Medzi také chemikálie patrí:
 - olovo z farieb na báze olova,
 - kryštalický kremík z tehál a cementu a ďalších stavebných produktov,
 - arzén a chróm z chemicky upravených drevených trámov.
 - Miera rizika sa líši v závislosti od toho, ako často vykonávate tento typ práce. Riziko znížite nasledovne: pracujte v dobre vetranom priestore, používajte schválené bezpečnostné zariadenia, napr. masky proti prachu, navrhnuté špeciálne na odfiltrovanie mikroskopických častíc.

Riziká spojené so zachytením predmetov

- Počas používania môže dôjsť k zachyteniu voľného oblečenia, šperkov, odevov okolo krku, vlasov, rukavíc alebo iných predmetov v pracovnej oblasti náradia. Preto zabráňte kontaktu týchto predmetov s touto oblasťou. V prípade zachytenia môže dôjsť k uduseniu, zraneniu pokožky hlavy, trzným ranám, zlomeninám alebo utiatiu končatín.
- Nikdy sa nedotýkajte rotačného pohonu, nadstavca pohonu, objímky ani iného príslušenstva, obzvlášť nie v rukaviaciach.

Riziká spojené s vibráciami

- Mechanické náradie môže pri používaní vibrovať. Vystavenie vibráciám môže spôsobiť poškodenie nervov a cirkulácie krvi v rukách a

ramenách. Ak spozorujete necitlivosť, mravčenie, bolesť alebo zblednutie pokožky na prstoch alebo rukách, prestaňte používať náradie a pred opätovným použitím vyhľadajte pomoc kvalifikovaného lekára.

- Náradie držte zľahka, no bezpečne a počítajte s potrebnými reakčnými silami ruky. Riziko spojené s vibráciami sa väčšinou zvyšuje pri vyššej sile úchopu.
- Pri práci v studenom prostredí si oblečte teplé oblečenie, ktoré udrží vaše ruky suché a v teple.
- Nepoužívajte opotrebované alebo nepriliehajúce objímky alebo nástavce, v opačnom prípade sa s veľkou pravdepodobnosťou výrazne zvýšia vibrácie.
- Počas pracovných nárazov náradia sa nedotýkajte nástavcov ani príslušenstva, pretože to zvyšuje riziko rezných rán, popálenín alebo zranení spôsobených vibráciami.

Riziko spojené s repetitívnymi pohybmi

- Repetitívne pohyby a namáhavé polohy tela môžu mať negatívny vplyv na vaše ruky, ramená, plecia, krk alebo iné časti tela. Ak sa objavia symptómy ako napríklad nepohodlie alebo opakované nepohodlie, bolesť, pulzovanie, bolestivosť, mravčenie, necitlivosť, pálenie alebo stuhnutie, prestaňte používať nástroj. Tieto varovné signály sa nesmú ignorovať. Pred opätovným použitím vyhľadajte pomoc kvalifikovaného lekára.

VAROVANIE

Bezpečnostné informácie o produkte – počas údržby náradia

- Udržujte náradie v bezpečnom stave pomocou pravidelnej preventívnej údržby vrátane pravidelných kontrol otáčok a vibrácií.
- Počas údržby náradia zabráňte vystaveniu alebo vdýchnutiu nebezpečného prachu alebo iných látok, ktoré sa na náradí usadili počas používania.
- Na čistenie dielov používajte iba správne rozpúšťadlá. Používajte iba rozpúšťadlá, ktoré spĺňajú platné bezpečnostné a zdravotné normy. Rozpúšťadlá používajte iba v dobre vetranom priestore.
- Neodstraňujte akékoľvek štítky z náradia. Poškodený štítok vždy vymeňte.

OZNÁMENIE

Bezpečnostné inštrukcie pre príslušný model nájdete v príručke špecifikácia výrobku.

Označenie Bezpečnostných Symbolov



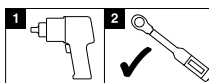
Používajte ochranu dýchacích ciest



Používajte ochranu očí



Používajte ochranu sluchu



Tento momentový kľúč s obmedzenou hodnotou krútiaceho momentu je nutné používať spolu s momentovým kľúčom



Skôr než začnete výrobok používať, prečítajte si príručku.



Bezpečnostné Informácie - Vysvetlenie Bezpečnostných Signálov



NEBEZPEČENSTVO

Označuje hroziacu nebezpečnú situáciu, ktorá v prípade, že sa jej nezabráni, bude mať za následok smrť alebo vážny úraz.



VAROVANIE

Označuje potenciálne nebezpečenstvo, ktoré v prípade, že sa mu nezabráni, môže mať za následok smrť alebo vážne poranenie osoby.



VÝSTRAHA

Označuje potenciálnu hroziacu situáciu, ktorá v prípade, že sa jej nezabráni, môže skončiť ľahkým alebo ťažším úrazom alebo zničením majetku.



OZNÁMENIE

Označuje informácie alebo vyhlásenia spoločnosti, ktoré priamo alebo nepriamo súvisia s bezpečnosťou osôb alebo ochranou majetku.

Popis Dielov Výrobku

VÝSTRAHA

Použitie iných náhradných dielov než originálnych dielov Ingersoll Rand môže priniesť riziká z hľadiska bezpečnosti, môže mať za následok zníženie výkonnosti náradia a zvýšenie nárokov na údržbu a tiež zrušenie všetkých záruk.

opravy by mali byť realizované iba riadne vyškolenými autorizovanými odborníkmi. S otázkami sa obracajte na najbližšie autorizované servisné stredisko Ingersoll Rand.

OZNÁMENIE

Originál pokynov je v angličtine. Texty v ostatných jazykoch sú prekladom originálu pokynov.

Príručky si môžete stiahnuť z webovej adresy ingersollrandproducts.com.

Všetky otázky adresujte na najbližšiu kanceláriu **Ingersoll Rand** alebo na distribútora.

Popis výrobku

Pneumatický rázový utahovák s omezovačem točivého momentu je ruční elektrické nářadí poháněné stlačeným vzduchem, které otáčením speciálně tvrzených vyměnitelných nástavců uvolňuje závitové spojovací prvky. Toto nářadí je určeno k částečnému dotažení a usazení závitových spojovacích prvků při přípravě na ruční utažení na doporučený utahovací moment pomocí kalibrovaného momentového klíče.

NEBEZPEČÍ

Nebezpečí související s pneumatickým rázovým utahovákem s omezovačem točivého momentu

- **Toto nářadí nepoužívejte pro konečné uťahování závitových spojů. Omezený krouticí moment v dopředném směru je určen pouze k usazení upínáků do přípravku při přípravě na konečné upevnění příslušným krouticím momentem. Po použití tohoto nářadí vždy dotáhněte upevňovače na doporučený utahovací moment ručně.**

VAROVÁNÍ

Všeobecné bezpečnostní instrukce o výrobku

- **Nedodržení následujících výstrah a nevyhnutí se těmto nebezpečným situacím může mít za následek smrt nebo vážné zranění osob.**
- **Před instalací, provozem, opravováním, údržbou, výměnou příslušenství nebo prací v blízkosti produktu si důkladně prostudujte tuto a všechny související příručky a porozumějte jejich obsahu.**
- **Instalovat, nastavovat a používat nářadí mohou pouze kvalifikovaní a vyškolení pracovníci obsluhy.**
- **Jste povinni uložit instrukce tak, aby byly k dispozici všem, kteří budou tento výrobek používat.**
- **Výstrahy uvedené v této příručce se týkají zjištěných rizik, která lze při běžném používání nářadí předvídat. Nicméně konkrétní používání může vytvářet další rizika, která je nutné před použitím nářadí identifikovat a omezit.**
- **Tento výrobek vždy instalujte, provozujte, kontrolujte a udržujte v souladu se všemi platnými normami a předpisy (místní, státní, federální atd.).**
- **Nářadí používejte a udržujte podle doporučení uvedených v této příručce, abyste zabránili rizikům spojeným s nadbytečným zvýšením hluku, vibrací, prašnosti a tvorby výparů.**

VAROVÁNÍ

Bezpečnostní informace o výrobku - Při uvedení nářadí do provozu

- Před započatím práce musí pracovník obsluhy nebo jeho zaměstnavatel vyhodnotit všechna možná rizika plynoucí z používání produktu při provádění práce. Taková rizika je třeba vyloučit nebo je nutné implementovat příslušná opatření zmírňující rizika na bezpečnou úroveň.
- Vždy používejte čistý a suchý vzduch o maximálním tlaku 620 kPa (6,2 bar / 90 psig) na vstupu, pokud není na nástroji předepsán vyšší tlak. Při překročení maximálního jmenovitého tlaku (PMAx) uvedeného na nástroji může dojít k nebezpečným situacím včetně nadměrných otáček, protřetí nebo nesprávnému výstupnímu krouticímu momentu nebo přetlaku.
- Nechte instalovat snadno přístupný nouzový zavírací ventil na přívodním vzduchovém potrubí a informujte ostatní o jeho poloze.
- Proti směru vedení nainstalujte bezpečnostní vzduchovou pojistku a přes všechna spojení vedení bez interního zavírání použijte zařízení proti házení, abyste zamezili házení vedení v případě, že dojde k porušení vedení nebo přerušení spojení.
- Při každém použití univerzálních otočných spojek (zubových spojek) je nutné použít pojistné kolký, aby nedošlo k přerušení spojení.
- Házení hadic pod tlakem může způsobit těžké zranění. Nepoužívejte poškozené, rozedřené nebo zničené vzduchové hadice ani spojky a před natlakováním vzduchu zkontrolujte utažení všech spojek.

VAROVÁNÍ

Bezpečnostní informace o výrobku - Použití nářadí

Všeobecná rizika

- Vždy používejte osobní ochranné pomůcky vhodné pro nářadí a materiál, se kterým pracujete. Může se např. jednat o respirátor nebo jinou pomůcku chránící dýchací cesty, bezpečnostní brýle, klapky na uši, rukavice, zástěru, bezpečnostní obuv, přílbu a další.
- Vzduch pod tlakem může způsobit těžká zranění. Proudění vzduchu nikdy nesměřujte na sebe ani nikoho jiného.
- Pokud nářadí nepoužíváte nebo před montáží, demontáží či seřizováním příslušenství nářadí a před prováděním údržby nářadí či příslušenství vždy vypněte přívod vzduchu, vypustíte tlak vzduchu a odpojte všechny přívodní hadice.
- Nepřibližujte se k uvolněným hadicím. Než se přiblížíte k uvolněné hadici, zavřete nejprve přívod stlačeného vzduchu.
- Nepoužívejte pracovní nářadí, jestliže jste unavení, pod vlivem léků, drog nebo alkoholu.
- Nikdy nepoužívejte poškozené nebo vadné nářadí nebo příslušenství.
- Nářadí, bezpečnostní zařízení nebo příslušenství neupravujte. Úpravy mohou snížit účinnost bezpečnostních opatření a zvýšit rizika pro obsluhu.
- Nepoužívejte toto nářadí pro jiné účely, než pro které je určeno.
- Nechráněné škrtkové ventily nesmějí být používány v situacích, kdy mohou překážky udržovat škrtkové ventily v poloze "ZAP".
- Je-li dodána druhá rukojeť, zajistěte její správnou montáž a používejte obě ruce k udržení kontroly při práci s nářadím. Příklepové nástroje nejsou momentovými klíči. Spojce vyžadující určitý dotahovací moment musejí být po instalaci s použitím příklepového nástroje zkontrolovány mericím točivého momentu.

Rizika na pracovišti

- Nejčastějšími příčinami pracovních úrazů jsou uklouznutí, klopýtnutí a pády. Udržujte pracovní prostor v čistotě, přehledný, dobře větraný a osvětlený. Dejte pozor na kluzké povrchy způsobené používáním nářadí a na místa s rizikem klopýtnutí o vzduchovou hadici.
- Při provádění prací nad úrovní hlavy je nutné používat ochranné přílby a je třeba posoudit zvýšená rizika pro obsluhu i ostatní a omezit je na bezpečnou úroveň.
- Zabezpečte, aby do pracovního prostoru nevstupovaly další osoby, případně zajistěte, aby používaly vhodné osobní ochranné pomůcky.

- Nářadí není určeno k použití v prostředích s nebezpečím výbuchu, včetně těch způsobených výparů a prachem, ani v blízkosti hořlavých materiálů.
- Toto nářadí nemá izolaci proti zásahu elektrickým proudem.
- Dejte pozor na zasypané a skryté předměty a další nebezpečí, které se mohou vyskytnout v pracovním prostředí. Dejte pozor, abyste se nedostali do kontaktu nebo nepoškodili kabely, vodiče, trubky nebo hadice, které mohou obsahovat elektrické dráty, výbušný plyn nebo škodlivé kapaliny.

Rizika způsobená rychle se pohybujícími předměty

- Při používání nářadí nebo jeho údržbě vždy používejte ochranu očí. Pro každé použití je nutné zhodnotit vhodný stupeň ochrany, který může zahrnovat nárazuvzdorné brýle s bočními štíty, ochranné brýle nebo celoblížežový štít v kombinaci s brýlemi.
- Zajistěte, aby opracovávaný kus byl bezpečně uchyten. Kdekoli je to možné, použijte k přidržení pracovního kusu upínadla.
- V případě poškození obrobku, objímky, pohonu nářadí, nástavce či příslušenství může dojít k vyvrstvení předmětů vysokou rychlostí.

Rizika spojená s hlukem

- Při použití nářadí vždy pracujte s protihlukovou ochranou uší.
- Působení vysoké hladiny hluku může způsobit trvalé poškození sluchu a další problémy, jako například ušní šelesty (zvonění, bzučení, pískání či hučení v uších). Proto je velice důležité zhodnotit rizika a implementovat vhodná opatření, která je omezí.
- Příkladem vhodného opatření pro snížení rizik souvisejících s hlukem je použití tlumících materiálů zabráňujících „zvonění“ obrobků.
- Je-li nářadí vybaveno tlumičem, zkontrolujte při každém použití nářadí, zda je tlumič na svém místě a v dobrém provozním stavu.

Rizika spojená s používáním

- Pracovníci obsluhy a údržby musí být fyzicky schopný zvládnout velikost, hmotnost a výkon nářadí.
- Při práci udržujte pevný, vyvážený postoj těla. Při používání tohoto nářadí nepřeceňujte své síly. Při spuštění a za provozu očekávejte a buďte připraveni na náhle změny pohybu, kroučícího momentu nebo pracovních sil. Během dlouhých úkolů by měl pracovník obsluhy měnit pozice, aby zvýšil pohodlí při práci a snížil únavu.
- Při používání nářadí jsou ruce pracovníka obsluhy vystaveny riziku rozdrčení, nárazu, pořežání, odění a popálení. Na ochranu rukou používejte vhodné ochranné rukavice. Dbejte však na to, aby vás neomezovali vaši schopnost uvolnit spoušť a škrtící ventil.
- Zajistěte, aby nemohlo dojít k náhodnému spuštění nářadí. Dbejte na to, aby před otevřením přívodu tlakového vzduchu byla spouštěcí páčka uvolněná, před přenášením zavřete přívod vzduchu a vypusťte vzduch stlačením spouštěcí páčky.
- K mazání nářadí nepoužívejte hořlavé nebo těkavé kapaliny, např. petrolej, motorovou naftu nebo letecký benzin. Používejte pouze doporučená maziva.
- Nepotahujte nebo nepřenášejte nářadí uchopením za vzduchovou hadici.
- Nářadí nebo příslušenství může krátce pokračovat v pohybu i po uvolnění spouštěcího ventilu.
- Při použití nářadí, jež umožňuje otáčení v obou směrech, věnujte před spuštěním pozornost přepínacímu mechanismu, abyste při stisknutí ovladače škrtícího ventilu mohli předvídat směr otáčení.

Rizika spojená s příslušenstvím

- Používejte pouze ty velikosti a typy příslušenství a spotřebního materiálu, které byly doporučeny výrobcem nářadí. Jiné typy a velikosti příslušenství a spotřebního materiálu nepoužívejte.
- Pravidelně kontrolujte hnací konec nástroje a ujistěte se tak o správné funkci přichytky objímky. Pozornost věnujte zejména nadměrnému opotřebení objímek a hnacích konců, které by mohlo vést k vypadnutí objímky při otáčení.
- Používejte pouze nástřkové klíče a příslušenství v dobrém stavu. Pokud s elektrickým nářadím použijete vybavení ve špatném stavu nebo ruční (chromové) nástavce či příslušenství, může se toto vybavení roztrhnout a vylétnout vysokou rychlostí.

Rizika spojená s prachem a výparů

- Pokud se na pracovišti vyskytují prach nebo výparů, používejte vhodné prostředky na ochranu dýchacích cest.
- Prach a výparů vznikající při používání elektrického nářadí a stávající prach rozvíření jejich používáním mohou způsobit zdravotní problémy (například rakovinu, vrozené vady, astma nebo dermatitidu). Je velice důležité zhodnotit rizika a implementovat vhodná opatření, která je omezí. Prioritou těchto opatření je odstranění rizika na místě jejich vzniku.
- V pracovním prostředí nasměrujte odtah tak, aby se minimalizovalo víření prachu.
- Všechny nedílné součásti a příslušenství určené k zachytávání, odsávání či potlačení prachu či výparů v ovzduší je třeba správně používat a udržovat v souladu s pokyny výrobce.
- Dejte pozor, abyste nebyli vystaveni působení škodlivého prachu a částice uvolněné brusným nástrojem nevdechovali.
 - V některých případech může prach vytvořený při tryskání pískem, řezání, broušení, vrtání a dalších stavebních aktivitách obsahovat chemikálie, které způsobují rakovinu, genetické vady nebo další reprodukční problémy. Mezi takové chemikálie patří:
 - olovo z olovnatých barev,
 - krystalický křemík z cihel, cementu a dalších stavebních produktů,
 - arzén a chróm z chemicky upravených dřevěných trámů.
 - Míra rizika se liší v závislosti na tom, jak často provádíte tento typ práce. Riziko snižte následovně: pracujte v době větraném prostoru, používejte schválené bezpečnostní zařízení, např. protiprachové masky speciálně navržené pro odfiltrování mikroskopických částic.

Rizika zachycení

- Pokud nezabráníte přiblížení volného oblečení, šperků, oděvu okolo krku, vlasů, rukavic a dalších předmětů k pracovní straně nářadí, hrozí jejich zachycení. V případě zachycení může dojít k udušení, ztrátě pokožky na hlavě, tržným ránam, zlomeninám nebo ztrátě končetin.
- Nikdy se nedotýkejte rotačního pohonu, nástavce pohonu, objímky ani jiného příslušenství, obzvláště ne v rukavicích.

Rizika spojená s vibracemi

- Pracovní nářadí může při použití vibrovat. Působení vibrací může způsobit poškození nervů a cirkulace krve v rukách a pažích. V případě znečitlivění, brnění, bolesti či zbledení kůže na prstech nebo rukách přestaňte nářadí používat a před dalším používáním vyhledejte pomoc kvalifikovaného lékaře.
- Nářadí držte zlehka, ale bezpečně a počítejte s požadovanými reakcemi silami ruky, protože v případě větší síly úchopu je riziko způsobené vibracemi obecně vyšší.
- Při práci v chladném nebo teplém oblečení a ruce udržujte v teple a suchu.
- Nepoužívejte opotřebená a nepřiléhající objímky či nástavce, jinak se s velkou pravděpodobností výrazně zvýší vibrace.
- Během nárazů se nedotýkejte objímek ani příslušenství, protože se tím zvyšuje riziko pořežání, popálení a zranění způsobených vibracemi.

Rizika spojená s opakovanými pohyby

- Opakované pohyby a nepohodlné pozice mohou mít negativní vliv na vaše ruce, paže, ramena, krk a další části těla. Pokud se objeví symptomy, jako jsou trvalé nebo vracející se nepříjemné pocity, bolest, pulzování, bolestivost, brnění, znečítivění, pocity pálení či ztuhnutí, ukončete práci s nářadím. Tyto varovné signály nesmíte ignorovat. Před opětovným využitím vyhledejte pomoc kvalifikovaného lékaře.

VAROVÁNÍ

Bezpečnostní informace o produktu – údržba nářadí

- Pravidelnou preventivní údržbou zahrnující pravidelné kontroly otáček a vibrací zajistíte bezpečnost použití nářadí.
- Během údržby nářadí zabraňte vystavení se či vdechnutí nebezpečného prachu a dalších látek, které se na nářadí během používání usadily.
- K čištění dílů používejte pouze správná rozpouštědla. Používejte pouze rozpouštědla, která splňují platné bezpečnostní a zdravotní normy. Rozpouštědla používejte pouze v době větraném prostoru.
- Z přístroje neodstraňujte jakékoli štítky. Poškozený štítek vždy vyměňte.

POZNÁMKA

Bezpečnostní instrukce pro příslušný model naleznete v příručce Specifikace výrobku.

Identifikace bezpečnostních symbolů



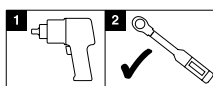
Používejte
Ochranu
dýchacích cest



Používejte
Ochranu očí



Používejte
Ochranu uší



Nástroj s omezeným kroutícím
momentem musí být používán s
momentovým klíčem



Než začnete produkt používat,
prečtete si příručky

Bezpečnostní informace - Vysvětlení bezpečnostních signálů

NEBEZPEČÍ

Označuje bezprostřední nebezpečí, které, pokud nejsou učiněna příslušná opatření, může způsobit smrt nebo vážné poranění osoby.

VAROVÁNÍ

Označuje potenciální nebezpečí, které, pokud nebudou učiněna příslušná opatření, by mohlo způsobit smrt nebo vážné poranění osoby.

UPOZORNĚNÍ

Označuje potenciální nebezpečí, které, pokud nebudou učiněna příslušná opatření, může způsobit drobné nebo mírné poranění osob nebo škody na majetku.

POZNÁMKA

Označuje informace nebo sdělení společnosti, které přímo nebo nepřímo souvisí s bezpečností osob nebo ochranou majetku.

Popis dílů výrobku

UPOZORNĚNÍ

Použití jiných náhradních dílů než originálních dílů **Ingersoll Rand** může přinést rizika z hlediska bezpečnosti, může mít za následek snížení výkonnosti nářadí a zvýšení nároků na údržbu a také zrušení všech záruk.

Opravy by měly být prováděny pouze řádně vyškolenými autorizovanými odborníky. S dotazy se obračete na nejbližší autorizované servisní středisko Ingersoll Rand.

POZNÁMKA

Originální návod je v angličtině. Další jazyky jsou překladem originálního návodu.

Příručky si můžete stáhnout z webové adresy ingersollrandproducts.com.

Veškeré dotazy směřujte na nejbližší kancelář **Ingersoll Rand** nebo na distributora.

Toote kirjeldus

Piiratud pöördemomendiga pneumomutrikeeraja on suruõhk-ajamiga käsi-elektritööriist, mis kasutab pöörlevaid lööke keermestatud kinnitustetailide eemaldamiseks spetsiaalselt karastatud eemaldatavate pesade abil. Pneumomutrikeeraja on konstrueeritud keermestatud kinnitustetaili osaliseks pingutamiseks ja paigaldamiseks, et valmistada ette käsitpingutamist nõutud pingutusmomendini kalibreeritud dünamomeetrilise võtmega.

HÄDAOHT

Oht momendimõõtevõtme Torque Limited Air Impact Wrench kasutamisel

- Ärge kasutage tööriista kinnitustetailide lõplikus pingutamiseks. Vähendatud pöördemoment edasisuunas on vajalik kinnitustetaili osaliseks pingutamiseks ja paigaldamiseks, et valmistada ette käsitpingutamist nõutud pingutusmomendini kalibreeritud dünamomeetrilise võtmega.

HOIATUS

Toote Üldine Ohutusteave

- Järgnevate hoiatuste mittejärgimise ja potentsiaalselt ohtlike olukordade eiramise korral võivad olla tagajärjeks väga tõsised või eluohtlikud vigastused.
- Enne seadme paigaldamist, kasutamist, remontimist, hooldamist, tööorganite vahetamist või seadme läheduses töötamist tuleb käesolevad juhised ja kõik muud kaasasolevad juhised põhjalikult läbi lugeda.
- Tööriista tohivad paigaldada, reguleerida või kasutada ainult kvalifitseeritud ja vastava väljaõppega töötajad.
- Teie kohuseks on teha käesolev ohutusteave kättesaadavaks teistele töötajatele, kes toodet kasutama hakkavad.
- Käesolevas juhendis toodud hoiatused puudutavad ohtusid, mis võivad esineda tööriista üldise kasutamise käigus. Konkreetsete seadmetega võivad kaasneda ka muud ohud, mis tuleb enne seadme kasutuselevõttu tuvastada ja vähendada.
- Paigaldage, kasutage, kontrollige ja hooldage käesolevat toodet kõigi asjakohaste standardite ning (kohalike, piirkondlike, riiklike, föderaalsete jne) eeskirjade kohaselt.
- Tööriista kasutamisel ja hooldamisel tuleb lähtuda käesolevast juhendist, et vältida liigset mürataseme tõusu, vibratsiooni ning tolmuga ja suitsu tekkimise ohtu.

HOIATUS

Toote Ohutusteave - Tööriista Kasutuselevõtt

- Enne töö alustamist peab seadme kasutaja või tema tööandja hindama kõiki potentsiaalseid ohtusid, mis võivad esineda seadet antud töö tegemiseks kasutades. Ohud tuleb kõrvaldada või võtta kasutusele vajalikud meetmed nende vähendamiseks ohutu tasemeni.
- Alati tarvitage puhast kuiva õhku maksimaalse sisselaskesurvega 90 psig (surveühik naeltes ruutollile) (6.2 bar/620kPa) väljaarvatud juhtudel, mil tööriista puhul on ette nähtud kõrgema surve kasutamine. Tööriistal äratoodud maksimaalse nominaalsurve (PMAX) ületamise tagajärjeks võivad olla ohtlikud olukorrad, kaasaarvatud liigne kiirus, töökatkestus või ebatäpne pöördejõud või võimsus.
- Kontrollige, kas toiteõhu liinile on paigaldatud vaba juurdepääsuga hädaseiskamisventiil, ning teavitage kõiki töötajaid selle asukohast.
- Paigaldage vooliku järele nõuetekohaselt dimensioonitud õhukaitseklaapp ja kasutage ilma sisemise sulgeklaapita voolikuühendustel visklemisvastaseid seadmeid, et vältida vooliku visklemist selle purunemise või liite lahtituleku korral.
- Visklemisvastaseid keerataavaid ühendusotsikuid (nukkotsik) kasutades tuleb paigaldada neile ka lukustustihvid, et vältida otsikute lahtitulemist.
- Lahtitulnud voolikud võivad anda tugeva löögi ja tekitada tõsiseid vigastusi. Ärge kasutage kahjusaanud, kulunud või purunenud õhuvoolikuid ja ühendusotsikuid ning kontrollige enne tööriista survestamist, et kõik otsikud oleks korralikult ühendatud.

HOIATUS

Toote Ohutusteave - Tööriista Kasutamise Ajal

Üldised ohud

- Kandke alati isiklikke kaitsevahendeid vastavalt kasutatavale tööriistale ja töödeldavale materjalile. Siia võivad kuuluda tolmumask või respiraator, kaitseprillid, kõrvatropid, kindad, põll, turvajalatsid, kiiver või mõni muu varustus.
- Suruõhk võib põhjustada tõsiseid vigastusi. Ärge suunake suruõhujuga enda või teiste poole.
- Enne tööriistale tööorgani paigaldamist, selle eemaldamist või reguleerimist, samuti enne hoooldustööde tegemist kas tööriista või tööorgani juures lülitage alati välja suruõhutoide, laske seadmest välja õhk ning ühendage lahti õhuvoolik.
- Hoidke eemale suruõhuga täidetud voolikutest. Enne rõhu all olevale voolikule lähenemist lülitage suruõhk välja.
- Ärge kasutage tööriista, kui olete väsinud või ravimite, uimastite või alkoholi mõju all.
- Ärge kunagi kasutage kahjustatud või rikkis tööriista ega abiseadet.
- Ärge muutke tööriista, ohutus- ega abiseadmeid. Muudatused võivad vähendada ohutusmeetmete toimivust ja suurendada ohtu seadme kasutajale.
- Ärge kasutage käesolevat tööriista muul otstarbel peale tootja soovitatut.
- Ärge kasutage lahtist õhuklaapi kanalit tööpiirkonnas, kus sinna sattunud praht võib jätta õhuklaapi "ON" (avatud) asendisse.
- Kui tarnitud on teine käepide, siis veenduge, et see on õigesti paigaldatud ja kasutage tööriistaga töötades kontrolli säilitamiseks mõlemat kätt.
- Löökk-mutrivõtmed ei ole piirmomendimutrivõtmed. Liteid, mis nõuavad kinnipingutamist määratud momendiga, tuleb pärast nende pörkluk-mutrivõtmega kinnikeeramist kindlasti momendidünamomeetriga üle kontrollida.

Ohud töökojas

- Suurimad tööalaste vigastuste põhjused on libisemine, komistamine ja kukkumine. Hoidke töökoht puhas, korras, õhutatud ja valgustatud. Arvestage tööriista kasutamisest libedaks muutunud pindadega ja samuti õhuvooliku otsa komistamise ohuga.

- Kõrgel töötades tuleb kanda kiivrit ning suurenenud ohu kasutajale ja teistele isikutele tuleb hinnata ja vähendada ohutu tasemini.
- Hoidke teised inimesed tööpiirkonnast ohutus kauguses või varustage nad sobivate isiklike kaitsevahenditega.
- Tööriist pole nähtud ette kasutamiseks potentsiaalselt plahvatusohtlikus keskkonnas, k.a auru ja tolmuga keskkonnas või kergesti süttivate vedelike läheduses.
- Tööriist ei ole isoleeritud elektrilöögi vastu.
- Säilitage ettevaatust mattunud, peidetud või muude võimalike riskide suhtes teie töokeskkonnas. Ärge puudutage ega kahjustage juhtmeid, kaabliarkbuid, torusid ega voolikuid, mis võivad sisaldada elektrijuhtmeid, plahvatusohtlikke gaase või kahjulikke vedelikke.

Laialipaiksvate kildude oht

- Töötamisel ja hooldustööde tegemise ajal kandke alati silmakaitseid. Kaitseklass tuleb määrata iga kasutuskorra jaoks ja see võib hõlmata põrutuskindlaid küljekaitsetega prille, silmi tihedalt katvaid kaitseprille või täiendava näomaski kandmist lisaks kaitseprillidele.
- Veenduge, et töödeldavad detailid on turvalised. Kasutage töödeldava detaili hoidmiseks võimaluse korral klambreid või kinnitusrakiseid.
- Töödeldava detaili, otsiku, tööriista ajamiotsa, pikenduse või tööorgani tõrke korral võib paiskuda laiali kilde.

Müraoht

- Tööriista kasutamise ajal kandke alati kõrvaklappe.
- Kõrge müratase võib põhjustada alalisi kuulmiskahjustusi ja kurdustumist ning muid probleeme, nagu tinnitus (helin, sumin, vilin või pirin kõrvas). Sellepärast tuleb neid ohutusid hinnata ja võtta kasutusele vastavad meetmed nende ennetamiseks.
- Sobivad meetmed müraohu vähendamiseks on näiteks müra summutavate materjalide kasutamine, et vähendada tugevat kõla töökohas.
- Kui tööriistal on summuti, kontrollige enne seadme kasutamist alati, et see oleks paigaldatud ja töökorras.

Ohud kasutamisel

- Seadme kasutajad ja hooldajad peavad seadme suuruse, kaalu ja jõuga füüsilisel toime tulema.
- Säilitage tugev ja tasakaalustatud kehahoiak. Vältige käesoleva tööriistaga töötamisel ülepingutust. Olge tööriista käivitamisel ja kasutamisel ettevaatlik ning valmis liikumise, pöördemomendi ja jõu äkiliseks muutumiseks. Pikaajalise kasutamise käigus peab kasutaja muutma asendit, et vältida ebamugavustunnet ja väsimist.
- Tööriista kasutamine on ohtlik kasutaja kätele, k.a muljumisoht, põrutused, sisselõikamisoht, hõõrdumine ja põletused. Kandke kätte kaitsmiseks sobivaid kindaid, kuid veenduge, et kindad ei raskendaks päästiku või kiiruse reguleerimise mehhanismi vabastamist.
- Soovimatu käivitamise vältimiseks veenduge enne suruõhu rakendamist, et tööriist on väljalülitatud asendis, hoiduge päästiku puudutamisel tööriista kandmisel ning vabastage päästik õhutoite lõppemisel.
- Ärge määrige tööriista kergsüttiva või lenduva vedelikuga, nagu näiteks petrol, diislikütus või reaktiivkütus. Kasutage ainult soovitatud määrdeaineid.
- Ärge kandke ega teisaldage tööriista voolikust hoides.
- Tööriist ja/või abiseadmed võivad pärast päästiku vabastamist lühiajaliselt oma liikumist jätkata.
- Tagasikäigu tööriistade puhul, enne tööriistaga tööd alustamist, pange tähele pöördmehhanismi asendit, et teaksite päästikule vajutades riista pöörlemissuunda.

Ohud tööorgani kasutamisel

- Kasutage ainult tööriista tootja soovitatud suurusega ja tüübist tööorganeid ja kulumaterjale, ärge kasutage muud tüüpi tööorganeid ja kulumaterjale.
- Kontrollige aegajalt tööriista ajamiotsakut, veendumaks, et padrunvõtte lukusti töötab korralikult ning padrunvõti ja ajamiotsak pole liigselt kulunud, mis võib põhjustada pöörlemisel võtte lahtipääsemist.
- Kasutage ainult heas seisundis lõõkkruvikearja otsikuid ja tööorganeid, sest kehvast seisundis või käitsi kasutamiseks mõeldud (kroomitud) otsikud või tööorganid võivad tööriistaga kasutades puruneda ja kilde laiali pilduda.

Oht tolm ja auru tõttu

- Kui tööalal on tolm või auru, kandke sobivat kaitsevahendit hingamisteede kaitseks.
- Tööriistade kasutamisel tekkinud tolm või aur või laialipaiksvate olemasolev tolm võib põhjustada tõsiseid tervisehäireid (näiteks vähk, sünnidefektid, astma ja/või dermatiit). Neid ohutuid tuleb hinnata ja võtta kasutusele vastavad meetmed nende ennetamiseks. Esmatähtis on nende ohjamine juba nende tekkimisel.
- Tolmurikas keskkonnas suunake heitgaasijuga nii, et vähendada olemasoleva tolmuga laialipaikamist.
- Kõiki seadme funktsioone või abiseadmeid tolmuga kogumiseks, eemaldamiseks või õhkupaiskumise tolmuga hulga piiramiseks tuleb kasutada õigesti ja neid tuleb hooldada tootja juhiste kohaselt.
- Vältige tööriista kasutamisel tekkiva kahjuliku tolmuga ning osakeste toimet ja sissehingamist.
 - Lihvimise, saagimise, jahvatamise, puurimise ja muude ehitustööde juures tekkinud tolm sisaldab kemikaale, mis võivad oletatavasti soodustada vähi, sünnikahjustuste või muude sigivushäirete teket. Mõningad näited nendest kemikaalidest on järgmised:
 - plii Pb-sisaldusega värvidest,
 - kristalliline ränidioksiid tellistest, tsemendist ja teistest müüri- ja keraamilistest materjalidest,
 - arseen ja kroom keemilisel töödeldud puidust.
 - Kahjustuste risk on olemas sellest, kui sageli te nimetatud töodes osalete. Nende kemikaalide mõju vähendamiseks: töötage hästi ventileeritud piirkonnas, kasutades ettenähtud ohutusvahendeid, nagu näiteks tolmumask, mis on spetsiaalselt välja töötatud mikroosakeste filtreerimiseks.

Kinnijäämisohu

- Lahtised riided, ehted, sallid, juuksed, kindad või muud esemed võivad tööriista tööotsa kinni jääda ning seetõttu tuleb neid sellest eemal hoida. Kinnijäämise korral võib olla tagajärjeks lämbumine, juuste väljarebimine, rebendid, luumurrud ja/või jäsemete äraarebimine.
- Ärge hoidke kunagi kinni pöörlevast otsast või selle pikendusest, otsikust või mõnest muust tööorganist, eriti siis, kui kannate kindaid.

Vibratsioonioht

- Tööriist võib kasutamisel vibreerida. Vibratsioon võib põhjustada kätele ja randmetele raskeid alalisi närvikahjustusi ja vereringehäireid. Kui tunnete tuimust, surinat, valu või märkate sõrmede või käte naha valgeks tõmbumist, lõpetage tööriista kasutamine ja küsige enne tööd jätkamist nõu arstilt.
- Hoidke tööriista kergelt kuid kindlalt ning jälgi, millist jõudu tuleb seadme kinnihoidmiseks kasutada, sest üldiselt on vibratsioonioht suurem, kui tööriista hoitakse suurema jõuga.
- Külmas tingimustes töötades kandke sooje riideid ning hoidke käed soojad ja kuivad.

- Ärge kasutage kulunud või halvastikinnituvaid otsikuid või pikendusi, sest need suurendavad olulisel määral vibratsiooni.
- Ärge puudutage otsikut või tööorganit kasutamise ajal, sest see suurendab löikehaavade, põletuste või vibratsioonist tulenevate vigastuste ohtu.

Oht korduvate liigutuste tõttu

- Korduvad liigutused või ebamugavad asendid on ohtlikud kätele, randmetele, õlgadele, kaelale või muudele kehaosadele. Lõpetage tööriista kasutamine, kui tunnete pidevat või korduvat ebamugavustunnet, valu, põksumist, pakitsust, surinat, tuimust, põletavat tunnet või kangestumist. Neid hoiatusmärke ei tohi eirata. Enne seadme kasutamise jätkamist küsige nõu arstilt.

⚠ HOIATUS

Toote ohutusandmed tööriista hooldamiseks

- Tööriista ohutuse tagamiseks tuleb seda regulaarselt hooldada ning kontrollida kiirust ja vibratsioonitaset.
- Tööriista hooldades vältige kokkupuutumist tööriista kasutamise käigus sellele sattunud ohtliku tolmu ja muude ohtlike ainetega või nende sissehingamist.
- Osade puhastamiseks kasutage ainult sobivaid puhastuslahuseid. Kasutage ainult puhastuslahuseid, mis vastavad kehtivatele ohutus- ja töötervishoiunormidele. Kasutage puhastuslahuseid hästi ventileeritud piirkonnas.
- Ärge eemaldage tööriistalt ühtki silti. Kahjustatud silt asendage uuega.

TÄHELEPANU

Lisainformatsiooni konkreetse mudeli ohutusteabe kohta leiate toote spetsifikatsioonist.

Ohutussümbolite Täendus



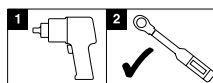
Kandke hingamisteede kaitsevahendeid



Kandke kaitseprille



Kandke kõrvaklappe



Piiratud pöördemomendiga tööriist, kasutamiseks koos dünamomeetrilise võtmega



Enne toote kasutamist tutvuge juhendiga

Ohutusteave - Ohutussignaalide Selgitus

⚠ HÄDAOHT

Osutab vahetult ohtlikule olukorrale, mille tagajärjeks võib olla surm või tõsine vigastus.

⚠ HOIATUS

Osutab potentsiaalselt ohtlikule olukorrale, mille tagajärjeks võib olla surm või tõsine vigastus.

⚠ ETTEVAATUST

Osutab potentsiaalselt ohtlikule olukorrale, mille tagajärjeks võib olla väiksem või keskmine vigastus või varaline kahju.

TÄHELEPANU

Osutab teabele või firma poliitikale, mis puudutab otseselt või kaudselt personali ohutust ning vara kaitset.

Teave Toote Osade Kohta

⚠ ETTEVAATUST

Muude varuosade kasutamine peale Ingersoll Randi originaalosate võib tekitada ohutusriske, vähendada tööriista jõudlust ja tõsta hoolduse vajadust ning see võib tühistada kõik garantiid.

Remonti võib teostada ainult volitatud kvalifitseeritud personal. Pöörduge lähima Ingersoll Randi volitatud teeninduskeskuse poole.

TÄHELEPANU

Originaaljuhend on inglise keeles. Juhendid teistes keeltes on tõlgitud originaaljuhendist.

Teatmikke saab alla laadida aadressilt ingersollrandproducts.com.

Lisateabe saamiseks pöörduge firma **Ingersoll Rand** lähima büroo või edasimüüja poole.

A termék leírása

Ez a korlátozott nyomatékú ütvecsavarozó préslevegővel működő motoros kéziszerszám, amely különlegesen edzett, oldható dugókulcson keresztül forgó ütés segítségével távolítja el a csavaros kötélelemeket. Ez az ütvecsavarozó menetes rögzítőelemek részleges meghúzására, beillesztésére való, a javasolt nyomatékértéki kalibrált kézi nyomatékulccsal történő végleges meghúzás előkészítésére.

VESZÉLY

A nyomatékhatárolt pneumatikus ütőműves csavarbehajtó veszélyei

- **Ne használja a szerszámot menetes rögzítőelemek végleges meghúzásához. Előretolási irányban a korlátozott nyomaték csak a rögzítőelem beillesztését szolgálja, a végső meghúzás előkészítéséért. A szerszám használata után mindig húzza meg manuálisan a rögzítőelemeket az ajánlott nyomatékra.**

VIGYÁZAT

Általános Biztonsági Információk

- **Ha nem tartja be az alábbi figyelmeztetéseket, valamint nem kerüli el az itt ismertetett veszélyes helyzeteket, akkor súlyos, akár halálos sérülést is szenvedhet.**
- **A termék üzembe helyezése, működtetése, javítása, karbantartása, tartozékainak cseréje vagy a közelében végzett munka megkezdése előtt olvassa el és értelmezze az itt és a mellékelt kézikönyvekben leírtakat.**
- **A szerszám üzembe helyezését, beállítását és használatát kizárólag képzett géppelvezők végezhetik.**
- **Saját felelősségére tartsa a biztonsági információkat a termék minden használója számára hozzáférhető helyen.**
- **A kézikönyvben leírt figyelmeztetések a szerszám általános használata esetén lehetséges veszélyekre vonatkoznak. Bizonyos alkalmazások azonban másféle kockázatokkal is járhatnak, amelyeket azonosítani és csökkenteni kell a szerszám használata előtt.**
- **A terméket mindig valamennyi vonatkozó (helyi, állami, országos, szövetségi stb.) szabvánnyal és előírással összhangban kell telepíteni, működtetni, felülvizsgálni és karbantartani.**
- **A szerszám használatát és karbantartását a kézikönyvben leírtak szerint végezze, hogy elkerülje a keletkezett zaj, vibráció, por és füst szükségtelen növekedését.**

VIGYÁZAT

A Termék Biztonsági Információja - A Szerszám Üzembe Helyezése

- A munka megkezdése előtt a géppelvezőnek vagy az alkalmazottnak minden, a termék használatából eredő lehetséges veszélyforrást fel kell mérnie. Ezeket a veszélyeket meg kell előzni, vagy megfelelő szabályozással biztonságos szintre kell csökkenteni a kockázatot.
- Mindig használjon tiszta, száraz 6,2 bar/620 kPa (90 psi) maximális nyomású levegőt a bemeneten, hacsak nincs nagyobb nyomásérték előírva a szerszámon. A szerszámon látható maximális nyomásérték (P_{MAX}) túllépése veszélyes helyzeteket eredményezhet, beleértve a túlzott sebességet, törést, illetve a helytelen kimeneti nyomásokat vagy erőt.
- Gondoskodjon hozzáférhető biztonsági vészleállító szelep telepítéséről a levegő tápezetékében és tájékoztassa a többieket is annak elhelyezkedéséről.
- Szereljen megfelelő méretű biztonsági levegőszelveget a tömlő előremenő ágába és használjon megfelelő rögzítőszerkezetet a belső elzáró szerelvény nélküli tömlőkben, hogy a tömlő megrongálódása, vagy a csatlakozás szétválása esetén a tömlő ne mozdulhasson el.
- Univerzális csavaros kötélelemek (kőrmös csatlakozók) használatakor reteszelőcsapot kell behelyezni a csatlakozási hibák elkerülése érdekében.
- Az elszabaduló tömlők súlyos sérülést okozhatnak. Ne használjon sérült, kirottozott vagy elkopott tömlőket és illesztéseket, és a légnyomás ráengedése előtt ellenőrizze, hogy minden illesztés elég szoros-e.

VIGYÁZAT

A Termék Biztonsági Információja - A Szerszám Használata

Általános veszélyek

- Mindig a használt szerszámhoz és a megmunkált anyaghoz való személyi védőfelszerelést alkalmazzon. Ez lehet porvédő maszk vagy más légzőfelszerelés, védőszemüveg, fülugó, kesztyű, kötény, biztonsági lábbeli, védősisak vagy egyéb berendezés.
- A nyomás alatt lévő levegő súlyos sérülést okozhat. Soha ne fordítsa önmaga vagy más felé a kiáramló levegőt.
- Ha nem használja a szerszámot, illetve a szerszám bármely tartozékának felszerelése, eltávolítása, beállítása vagy karbantartása előtt mindig zárja el a légellátást, engedje ki a légnyomást és vegye le a légtömlőt.
- Maradjon távol az elszabadult, csapkodó légtömlőtől. Az elszabadult, csapkodó légtömlő megközelítése előtt kapcsolja ki a sűrített levegőt.
- Soha ne használjon gépi szerszámot fáradtan, gyógyszer, kábítószer vagy alkohol hatása alatt.
- Soha ne használjon sérült vagy hibásan működő szerszámot vagy tartozékot.
- Ne végezzen módosítást a szerszámon, a biztonsági berendezéseken vagy a tartozékokon. A módosítások csökkenthetik a biztonsági intézkedések hatékonyságát, és növelhetik a géppelvezető érintő kockázatokat.
- Ne használja a szerszámot a rendeltetésétől eltérő célokra.
- Kilógó működtetőszervezetes szerszámot ne használjon olyan helyen, ahol valamilyen akadály miatt a szerkezet beragadhat "ON" (bekapcsolt) helyzetben.
- Ha második fogantyú is szükséges, győződjön meg annak megfelelő felszereléséről, és a szerszám működtetésekor használja mindkét kezét.
- Az ütvecsavarbehajtó nem nyomatékulcs. Azokat a kötéseket, melyeknél előírt nyomaték szükséges, az ütvecsavarbehajtó használata után nyomatékérővel ellenőrizni kell.

Munkahelyi veszélyek

- A munkahelyi balesetek legfőbb okai a csúszások, botlások és esések. A munkaterület mindig legyen tiszta, rendezett, jól szellőző és

megvilágított. Ügyeljen a szerszám használatából eredő csúszós felületekre, valamint a légvezeték által okozott botlásveszélyre.

- A fejmagasság fölött végzett munkák esetén mindig viseljen védősisakot. A gépkészlet és a többi személyt érintő kockázatokat fel kell mérni, és biztonságos szintre kell csökkenteni.
- Tartson más személyeket biztonságos távolságban munkakörzetétől, vagy biztosítson számukra személyi védőfelszerelést.
- A szerszám nem használható robbanásveszélyes környezetben – ide értve a füst vagy por által okozott robbanásveszélyt is – vagy gyúlékony anyagok közelében.
- A szerszám nem rendelkezik villamos áramütés elleni szigeteléssel.
- Tájékozódjon munkakörzetének rejtett veszélyeiről. Ne érintsen vagy sértsen meg olyan vezetékeket, szigetelőcsöveket, csöveket vagy burkolatokat, amelyek villamos vezetékeket, gázokat vagy ártalmas folyadékokat tartalmazhatnak.

Kirepülő veszélyforrás

- A szerszám használata vagy karbantartása közben mindig használjon védőszemüveget. A szükséges védelem fokát minden használatkor fel kell mérni; használható oldalvédővel ellátott ütésálló szemüveg, illetve teljes arcvédő maszk a szemüveg felett.
- Győződjön meg a munkadarabok rögzítéséről. A munkadarab megtartására lehetőség esetén használjon fogókat vagy satukat.
- A munkadarab, tokmány, hajtókar, toldat vagy a tartozékok meghibásodása esetén a tárgyak nagy sebességgel repülhetnek ki.

Zajártalom

- A szerszám használata közben mindig használjon hallásvédő felszerelést.
- A zajártalom tartós halláskárosodáshoz és egyéb problémákhoz, például fülzúgáshoz vezethet. Ezért a kockázatfelmérés és a veszélyek megfelelő szabályozásának alkalmazása létfontosságú.
- A zajártalomból eredő veszélyek csökkentésére vonatkozó megfelelő szabályozásként használhatunk például csillapító anyagokat, hogy megakadályozzuk a munkadarab „csengését”.
- Ha a szerszám rendelkezik hangtompítóval, mindig ügyeljen arra, hogy az a megfelelő helyen legyen, és megfelelően működjön a szerszám használatakor.

A használatlaltal járó veszélyek

- A gépkészletnek és a karbantartást végző személyzetnek fizikailag képesnek kell lenni a nagy tömegű szerszám kezelésére.
- Testhelyzete kiegyensúlyozott és biztos legyen. A szerszám használata közben ne nyújtózkodjon. Kerülje a hirtelen mozgásváltozásokat, ellennyomatásokat vagy –erőket, illetve készüljön fel azokra indítás vagy használat közben. A gépkészlet váltson testhelyzetet a hosszú feladatok során, hogy elkerülje a kényelmetlenséget és a fáradtságot.
- A szerszám használata a gépkészlet kezeire veszélyes lehet: zúzódat, vágást, horzsolást és égést okozhat. Kezei védelme érdekében viseljen megfelelő kesztyűt, azonban ügyeljen arra, hogy a kesztyű ne akadályozza az indítógomb vagy a fojtószelep kioldását.
- A véletlen indítás elkerülésére biztosítsa, hogy a szerszám "ki" pozícióban legyen a nyomás ráengedése előtt, ne nyúljon a fojtószelephez szállítás közben, illetve oldja azt levegővesztés esetén.
- Ne kenje a szerszámot olyan gyúlékony vagy párolgó folyadékokkal, mint kerozin, gázolaj vagy a sugárhajtású repülőgépek üzemanyaga. Csak az ajánlott kenőanyagokat használja.
- Soha ne vigye vagy húzza a szerszámot a tömlőnél fogva.
- A szerszám és/vagy tartozékai a fojtószelep oldása után kis ideig még tovább mozoghatnak.
- Forgásiirányváltóval felszerelt szerszámok működtetése előtt nézze meg, milyen helyzetben áll az irányváltó. Ebből tudhatja, milyen irányban forog majd bekapcsolás után.

Tartozékok okozta veszélyek

- Kizárólag a szerszám gyártója által javasolt típusú és méretű tartozékokat és fogyóeszközöket használjon; ne használjon más típusú vagy méretű tartozékokat vagy fogyóeszközöket.
- A szerszám hajtófejét rendszeresen ellenőrizve bizonyosodjon meg arról, hogy a tokmány rögzítése megfelelően működik, és hogy a tokmány és a hajtófejek nem túlságosan kopottak-e, ami forgó mozgás közben a tokmány leválásához vezethetne.
- Kizárólag jó állapotban lévő dugókulcsokat és tartozékokat használjon, mert a rossz állapotú vagy kézi (króm) dugókulcsok vagy tartozékok szétterhelhetnek, és az elektromos szerszámok használata esetén kirepülhetnek.

Por és füst okozta veszélyek

- Viseljen megfelelő légzésvédő készüléket, ha por vagy füst van jelen a munkaterületen.
- Az elektromos szerszámok használatakor por és füst keletkezik, és a használat során felkavar por megbetegedést okozhat (például rákot, születési rendellenességet, asztmát és/vagy bőrgyulladást). A kockázatfelmérés és a veszélyek megfelelő szabályozásának alkalmazása létfontosságú. Az elsődleges feladat a veszélyforrás helyén történő szabályozás.
- Úgy irányítsa a kiáramló levegőt, hogy a port minél kevésbé kavarja fel.
- A levegőben lévő por és füst összegyűjtésére, kifűtésére vagy elfojtására használt tartozékokat és funkciókat megfelelően kell alkalmazni, és a gyártó utasítási szerint kell karbantartani.
- Ne tegye ki magát a szerszám használata közben keletkező ártalmas pornak és részecskének, óvakodjon azok belégzésétől.
 - A homokszórás, fűrészelés, csiszolás, fűrés és más szerelési tevékenységek közben keletkező por tudottan rákeltő, születési rendellenességeket vagy más örökletes károsodást okozó vegyszereket tartalmaz. Ilyen vegyszerek pl.:
 - ólom az ólombázisú festékekből,
 - kristályos szilícium-dioxid a téglából, cementből és más építőipari termékekből, és
 - arzén, illetve króm a vegykezelt épületfából.
 - Az ezekkel kapcsolatos kockázat attól függ, hogy milyen gyakran végez ilyen típusú munkát. Az ezektől a vegyszerektől való védelem érdekében dolgozzon jól szellőztetett térben, jóváhagyott biztonsági berendezésekkel, mint pl. speciálisan a mikroszkopikus részecskéket kiszűrőre tervezett légzésvédő maszk.

Beakadásvészély

- A laza ruházat, ékszerek, nyakláncok, haj, kesztyű vagy egyéb dolgok beakadhatnak, ha azokat nem tartja távol a szerszám mozgó végétől. A beakadás fulladást, skalpolást, felszakadást, csonttörést és/vagy végtagletépést okozhat.
- Soha ne fogja a forgó hajtókart, a hajtókar toldatát, a tokmányt vagy más tartozékokat, különösen amikor kesztyűt visel.

Vibrációs veszélyek

- A szerszámgepek használat közben vibrálhatnak. A vibráció károsíthatja az idegeket, valamint a kezek és a karok vérellátását. Ha zsidbadást, bizsergést, fájdalmat tapasztal, vagy a bőr elfehéredik az ujjain vagy a kezein, hagyja abba a szerszám használatát, és az ismételt használat előtt forduljon orvoshoz.
- A szerszámot könnyedén de biztosan tartsa, figyelembe véve a kéz szükséges ellentartását, mivel a vibrációból adódó veszély mértéke általában nagyobb, ha a szerszámot erősebben fogja.
- Hideg időben viseljen meleg ruhát, és kezeit tartsa melegen és szárazon.
- Ne használjon kopott, rosszul illeszkedő tokmányt vagy toldatot, mert az jelentős mértékben növelheti a vibrációt.
- Ne érintse meg a tokmányt vagy a tartozékokat a működés közben, mert az vágott, égési vagy vibráció által okozott sérülésekhez vezethet.

Ismétlődő mozgásokból eredő veszélyek

- Az ismétlődő mozgások vagy kényelmetlen testhelyzetek ártalmasak lehetnek kezeire, karjaira, vállaira, nyakára, illetve a test egyéb részeire nézve. Állandó vagy visszatérő kényelmetlenség, fájdalom, lüktetés, bizsergés, zsidbadás, égő érzet vagy merevség esetén hagyja abba a szerszámmal végzett munkát. Ezeket a figyelmeztető jeleket nem szabad figyelmen kívül hagyni. A szerszám ismételt használata előtt forduljon orvoshoz.

VIGYÁZAT

A termék biztonsági információja – a szerszám karbantartása

- Rendszeres megelőző karbantartásokkal – többek közt a sebesség és a vibráció rendszeres ellenőrzése révén – biztosítsa a szerszám biztonságos működését.
- A szerszám karbantartásakor kerülje el a szerszámmal használat közben ráakódott veszélyes porok és más anyagok belégzését.
- Az alkatrészek tisztítására csak megfelelő tisztító- és oldószereket használjon. Csak a biztonsági és egészségvédelmi szabványoknak megfelelő tisztító- és oldószereket használjon. A tisztító- és oldószereket jól szellőző térben használja.
- Egyetlen feliratot se távolítsa el. A sérült feliratokat cserélje ki.

MEGJEGYZÉS

A modellspecifikus biztonsági információkat a termék adatait tartalmazó kézikönyvben találja.

A Biztonsági Szimbólumok Jelmagyarázata



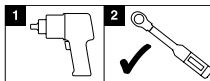
Viseljen légszűrő berendezést



Viseljen szemvédő berendezést



Viseljen hallásvédő berendezést



Korlátozott nyomatkéű szerszám, kötelező nyomatkéűkulccsal használni



A termék működtetése előtt olvassa el a kézikönyveket

Biztonsági Információk - A Biztonsági Vonatkozású Szavak Jelentése

⚠ VESZÉLY

Olyan küszöbön álló veszélyes helyzetre utal, amely, ha nem kerül el, halálhoz vagy súlyos sérüléshez vezethet.

⚠ VIGYÁZAT

Olyan lehetséges veszélyes helyzetre utal, amely, ha nem kerül el, halálhoz vagy súlyos sérüléshez vezethet.

⚠ FIGYELEM

Olyan lehetséges veszélyes helyzetre utal, amely, ha nem kerül el, könnyű vagy közepes sérüléshez illetve vagyoni kárhoz vezethet.

MEGJEGYZÉS

A személyi biztonsághoz illetve vagyonvédelemhez közvetlenül vagy közvetve kapcsolódó információt vagy vállalati irányelvet jelöl.

Tájékoztató A Termék Alkatrészéről

FIGYELEM

A nem eredeti Ingersoll Rand pótalkatrészek használata biztonsági kockázatot, csökkent teljesítményt és megnövekedett karbantartási igényt jelenthet, továbbá érvénytelenítheti a garanciákat.

A javításokat csak feljogosított és gyakorlott személyzet végezheti. Lépjen kapcsolatba az Ingersoll Rand legközelebbi feljogosított szervizközpontjával.

MEGJEGYZÉS

Az eredeti utasítások angolul elérhetőek. A más nyelveken olvasható utasítások az eredeti utasítás fordításai.

A kézikönyvek letöltési címe: ingersollrandproducts.com.

Közölnivalóit juttassa el a legközelebbi **Ingersoll Rand** irodához vagy terjesztőhöz.

Gaminio aprašymas

Šis sukimo momento ribotuvo pneumatinis veržliasukis yra suspausto oru sukamas, rankinis mechanizuotas įrankis, naudojantis sukamuosius smūgius, kad išimty sriegines sąvaržas pasitelkiant specialiai sukietintus nuimamus lizdus. Šis pneumatinis veržliasukis skirtas srieginėms sąvaržoms iš dalies įvertinti ir įstatyti, paruošiant jas priveržti rankiniu būdu iki rekomenduojamo sukimo momento, naudojant kalibruotą dinamometrinių raktą.

PAVOJUS

Ribotos sūkio jėgos pneumatinio suktuvo pavojai

- **Nenaudokite šio įrankio norėdami iki galo priveržti sriegines sąvaržas. Sumažintas sukimo momentas sukant pirmyn skirtas tik sąvaržai įstatyti, kad paskui būtų galima ją visiškai priveržti. Pasinaudoję šiuo įrankiu sąvaržas visada priveržkite rankiniu būdu iki rekomenduojamo sukimo momento.**

ĮSPĖJIMAS

Bendroji Gaminio Saugos Informacija

- Nesilaikant toliau pateiktų perspėjimų ir nevenigiant šių potencialiai pavojingų situacijų galimas mirtinas arba sunkus sužalojimas.
- Prieš įrengdami, naudodami, remontuodami, atlikdami techninę priežiūrą, keisdami įrenginio priedus ar dirbdami šalia šio įrenginio perskaitykite ir įsisąmoninkite šį ir kitus pateiktus vadovus.
- Tik kvalifikuoti ir apmokyti operatoriai gali įrengti, sureguliuoti arba naudoti įtaisą.
- Supažindinkite su šia informacija visus, kurie naudosis šiuo gaminiu.
- Šiame vadove pateikti perspėjimai skirti identifikuoti pavojams, kuriuos galima numatyti naudojant šį įtaisą įprastai. Tačiau konkrečių darbų metu gali atsirasti kitų pavojų, kurie turi būti identifikuoti ir sumažinti prieš naudojant įtaisą.
- Prįjungdami, naudodami, atlikdami šio gaminio patikrą ir palaikydami tinkamą jo techninę būklę laikykitės visų tam taikomų standartų ir taisyklių (vietinių, valstijos, šalies, federalinių ir t.t.).
- Siekdami apsaugoti nuo nereikalingo triukšmo, vibracijos, dulkių ir dūmų keliamo pavojaus padidėjimo, naudokite įtaisą ir atlikite jo techninę priežiūrą laikydamiesi šiame vadove pateiktų rekomendacijų.

ĮSPĖJIMAS

Gaminio Saugos Informacija - Gaminio Priežiūros Darbai

- Prieš pradėdamas darbą operatorius arba jo darbdavys turi įvertinti visus galimus pavojus, kylančius naudojant šį gaminį numatytam darbui atlikti. Šie pavojai turi būti pašalinti arba imtasi tinkamų kontrolės priemonių pavojui sumažinti iki saugaus lygio.
- Visada naudokite švarų, sausą orą, kurio maksimalus slėgis ties įvadu yra 90 psig (6,2 baro / 620 kPa), nebent ant įrankio nurodytas aukštesnis nominalus slėgis. Viršijus ant įrankio nurodytą maksimalus nominalaus slėgį (P_{MAX}) gali susidaryti pavojingos padėties, įskaitant per didelį greitį, plyšimus arba neteisingą išėigos sukimo momentą arba jėgą.
- Pasirūpinkite, kad oro tiekimo žarnoje būtų sumontuotas lengvai pasiekiamas avarinio išjungimo vožtuvas ir praneškite visiems darbo vietoje esantiems žmonėms, kur jis įtaisytas.
- Aukščiau žarnos sumontuokite apsauginį oro vožtuvą, o ties visomis žarnos jungiamosiomis movomis be vidinio uždarojo įtaiso sumontuokite įtaisą, kuris neleisų žarnai mėtytis į šalį, jei nutrūktų žarna ar atsijungtų jungiamoji mova.
- Kai naudojamos universalios sukamosios jungtys (kumštelinės jungtys), siekiant apsaugoti nuo atsijungimo turi būti įstatyti fiksuojamieji kaiščiai.
- Besiplaikstančios žarnos gali stipriai sužaloti. Nenaudokite pažeistų, nušiuusių ar sugadintų oro žarnų ir tvirtinimų, prieš įjungdami oro slėgį patikrinkite ar visos sujungimo detalės sandarios.

ĮSPĖJIMAS

Gaminio Saugos Informacija - Prietaiso Naudojimas

Bendroji pobūdžio pavojai

- Visuomet naudokite tokias asmenines saugos priemones, kurios tinka įstatomam įrankiui ir apdirbamai medžiagai. Tai gali būti dulkių kaukė ar kvėpavimo prietaisai, apsauginiai akiniai, ausų kaiščiai, pirštinės, prijuostė, apsauginė avalynė, šalmas ar kita įranga.
- Suslėgtasis oras gali sunkiai sužaloti. Niekada nenukreipkite oro į save ar kitus asmenis.
- Kai įrenginys nenaudojamas, taip pat prieš uždėdami, nuimdami, reguliuodami bet kokius šio prietaiso priedus arba atlikdami prietaiso priežiūros darbus būtinai atjunkite oro tiekimą, išleiskite oro slėgį ir atjunkite oro tiekimo žarną.
- Laikykitės atokiau nuo besirangiančių oro žarnų. Prieš artindamiesi prie besirangiančios oro žarnos išjunkite suspausto oro srautą.
- Nesinaudokite elektros prietaisais pavargę, veikiami vaistų, narkotikų arba alkoholio.
- Nenaudokite pažeisto arba netvarkingo prietaiso arba jo priedo.
- Nekeiskite prietaiso, jo saugos įtaisų arba priedų konstrukcijos. Paketimai gali sumažinti saugos priemonių veiksmingumą ir padidinti operatoriumi kylančių pavojų.
- Nenaudokite šio prietaiso kitiems tikslams nei nurodyta.
- Jei kokios nors kliūtys gali sulaukyti droselį įjungimo pozicijoje, atvirų droselių naudoti negalima.
- Jei gavote antrą rankeną, ją būtinai tinkamai sumontuokite ir dirbdami įrankį laikykite abiem rankomis, kad galėtumėte jį suvaldyti.
- Pneumatiniai veržliarakčiai nėra priveržimo veržliarakčiai. Jungtys, kurias reikia priveržti tam tikru momentu, po sutvirtinimo pneumatiniu veržliarakčiu turi būti patikrintos priveržimo matuokle.

Pavojai darbo vietoje

- Dažniausiai darbo vietoje susižalojama paslydus, suklupus ir nukritus. Pasirūpinkite, kad darbo vieta būtų švari, tvarkinga, vėdinama ir apšviesta. Atkreipkite dėmesį į naudojant įrenginį tapusius slidžiais paviršius ir pavojų suklupti užkliuvus už oro žarnos.

- Dirbant aukštyje būtina užsidėti apsauginius šalmus ir įvertinti padidėjusį pavojų operatoriui ir kitiems asmenims, bei sumažinti jį iki saugaus lygmens.
- Pasirūpinkite, kad kiti žmonės laikytųsi saugaus atstumo nuo darbo vietos arba taip pat dėvėtų asmeninės saugos priemones.
- Šis prietaisas nėra skirtas naudoti potencialiai sprogiroje aplinkoje, įskaitant atvejus, kai pavojų kelia dūmai ir dulksės, ar šalia degių medžiagų.
- Šis prietaisas neturi apsaugos nuo elektros šoko.
- Saugokitės užkastų, paslėptų ar kitų pavojų keliančių objektų savo darbo vietoje. Nelieskite ir nepažeiskite laidų, laidininkų, vamzdžių arba žarnų, kuriuose gali būti elektros laidai, sprogijos dujos ar pavojingi skysčiai.

Išsviedimo pavojus

- Darbo su prietaisu metu arba atlikdami jo priežiūros darbus būtina dėvėti apsauginius akinus. Kiekvienai panaudojimo paskirčiai turi būti įvertintas reikiamas apsaugos lygis ir gali tekti naudoti smūgiams atsparius akinius su šoniniais skydeliais, apsauginius tamsintus akinius arba virš šių akinių užsidėti viso veido skydelį.
- Įsitikinkite, kad objektai, kuriuos apdorojate, yra įtvirtinti. Kai tik įmanoma, privirtinkite objektus, kuriuos apdorojate, veržtuvais arba spaustuvais.
- Nuo apdorojamos detalės, lizdo, prietaiso pavaros galo, prailginimo ar priedų gali atskilti ir būti dideliu greičiu išsviestos dalys.

Triukšmo pavojai

- Darbo su prietaisu metu visuomet naudokite ausų apsaugos priemones.
- Poveikis dideliu triukšmu lygiu gali sukelti nuolatinį, neįgalumą sukeltantį klausos praradimą ar kitas problemas, tokias kaip tinitas (spengimas, gaudimas, švilpimas ar dūžgimas ausyse). Todėl rizikos įvertinimas ir tinkamų šių pavojų kontrolės priemonių diegimas yra esminiai dalykai.
- Gali būti taikomi tokie tinkami triukšmo keliamo pavojaus sumažinimo veiksmai kaip medžiagų amortizavimas, apsaugant apdorojamą dalis nuo „skambėjimo“.
- Jeigu prietaisas yra su slopintuvu, visada užtikrinkite, kad naudojantis prietaisu jis būtų uždėtas ir tinkamai veiktu.

Pavojai darbo metu

- Operatoriai ir techninė priežiūra atliekantys darbuotojai turi būti fiziškai tinkami dirbti su tokių gabaritų, svorio ir galios prietaisu.
- Stenkitės stovėti tvirtai ir išlaikyti pusiausvyrą. Naudodami šį prietaisą per daug nepasivirkite į priekį. Būkite pasirengę sureaguoti į staigius judėjimo, atveikio sukimo momento ir jėgų pasikeitimus įjungdami prietaisą ir jį naudodami. Atlikdama ilgai trunkančius darbus operatorius turi keisti padėtį, tai gali padėti išvengti diskomforto ir nuovargio.
- Prietaisu naudojimo metu operatoriaus rankoms kyla suspaudimo, smūgių, įpjovimų, subraižymo ir nudeginimo karščių pavojai. Apsaugodami rankas muvėkite tinkamas pirštines, tačiau užtikrinkite, kad pirštines nevaržytų jūsų galimybės atleisti gauduką ar droselinį mechanizmą.
- Norėdami išvengti netikėto paleidimo - prieš įjungdami oro srautą įsitikinkite, kad paleidimo svirtis atleista, nelieskite svirties pernešdami prietaisą ir atleiskite paleidimo svirtį tik tuomet, kai prietaiso griebtuvus nustos sukėti sumažėjus slėgiui.
- Netepkite prietaiso ir jo priedų degiais arba lakiomis skysčiais, tokiais kaip žibalas, dyzelinas arba aviacinis benzinas. Naudokite tik rekomenduojamus tepalus.
- Neneškite ir netraukite prietaiso už žarnos.
- Atleidus paleidimo svirtį prietaisas ir/arba priedai gali dar kurį laiką judėti.
- Prieš įjungdami reversinį prietaisą, patikrinkite reverso svirties padėtį, kad sužinotumėte prietaiso sukimosi kryptį.

Priedų keliami pavojai

- Naudokite tik prietaiso gamintojo rekomenduojamo dydžio ir tipo priedus bei eksploatacines medžiagas; nenaudokite kito tipo ar dydžio priedų ar eksploatacinių medžiagų.
- Reguliariai tikrinkite pavarą ir įrankio antgalį. Patikrinkite, ar movos fiksuotoji veikia gerai, o taip pat - ar movos ir pavaros antgalis nėra pernelyg susidėvėję. Nuo sudėvėto besisukančio antgalio mova gali nukristi.
- Naudokite tik tinkamos būklės atraminius smūgių lizdus ir priedus, nes prastos būklės arba rankiniai (chromo) lizdai ar priedai gali subyrėti ir būti išsviesti, naudojant juos su elektriniais prietaisais.

Dulkių ir dūmų keliami pavojai

- Jeigu darbo zonoje yra dulkių ar dūmų, naudokite tinkamą kvėpavimo takų apsaugą.
- Elektros prietaisų naudojimo metu atsiradusios ir pakeltos dulksės bei dūmai gali sukelti sveikatos sutrikimus (pvz., vėžį, apsigimimus, astmą ir (arba) dermatitą). Būtina atlikti rizikos įvertinimą ir įdiegti atitinkamas šių pavojų kontrolės priemones. Prioritetas teikiamas jų kontrolei ties pavojaus atsiradimo šaltiniu.
- Dirbdami dulkingoje aplinkoje nukreipkite išmetimą taip, kad būtų iki minimumo sumažinti dulkių keliami trukdžiai.
- Visos neatsiejamos dulkių ar dūmų surinkimo, ištraukimo ar panaikinimo ore priemonės turi būti naudojamos tinkamai ir jų techninė priežiūra atliekama laikantis gamintojo instrukcijų
- Pasirūpinkite, kad ant odos ir į kvėpavimo takus nepatektų prietaiso naudojimo metu susidariusios kenksmingos dulksės ar dalelės.
 - Kai kuriose dulksėse, susidarančiose šveičiant, pjaunant, šlifuojant, gręžiant ar atliekant kitus statybos darbus, yra cheminių medžiagų, galinčių sukelti vežinius susirgimus, gimdymo traumas ar kitaip pakentti reprodukcijai. Tokių cheminių medžiagų pavyzdžiai:
 - švinas iš dažų, kurių sudėtyje jo yra,
 - kvarco kristalai iš plytų, cemento bei kitų mūro konstrukcijų,
 - aršėnikas ir chromas iš chemiškai apdorotos medienos.
 - Rizikos apsinuodyti šiomis medžiagomis laipsnis priklauso nuo to, kaip dažnai Jūs atliekate tokio pobūdžio darbus. Norėdami sumažinti apsinuodijimo šiomis cheminėmis medžiagomis galimybę: dirbkite gerai vėdinamoje aplinkoje, naudodami patvirtintas saugos priemones, tokias, kaip dulkių kaukės, apsaugančios nuo mikroskopinių dalelių.

Įspainiojimo pavojai

- Palaidi drabužiai, asmeniniai papuošalai, kaklaraiščiai, plaukai, pirštinės ar kiti daiktai gali įspainioti, laikant juos per arti prietaiso darbinio galo. Įspainiojimo galimas užsūsimas, galvos odos nuplėšimas, įdrėkimai, kaulų sulaužymas ir (arba) galūnių atskyrimas.
- Niekada nelaikykite suėmę už besisukančios pavaros, pavaros ilginimo, lizdo ar kito priedo, ypač muvėdami pirštines.

Vibracijos pavojai

- Naudojamas elektrinis prietaisas gali vibruoti. Poveikis vibracija gali sukelti neįgalumą pažeidamas plaštakas ir rankų nervus ir kraujotaką. Jeigu patiriate pirštų ar rankų tirpimą, dilgčiojimą, skausmą arba odos padalimą, nebesinaudokite prietaisu ir prieš vėl jį naudodamiesi kreipkitės pagalbos į kvalifikuotą sveikatos priežiūros specialistą.
- Laikykite prietaisą suėmę nespriai bet saugiai, atsižvelgdami į reikiamą rankos reakcijos jėgą, nes suėmus stipriau paprastai vibracijos keliamas pavojus yra didesnis.
- Dirbant šaltomis sąlygomis reikia dėvėti šiltus drabužius, rankos turi būti šiltos ir sausos.
- Nenaudokite susidėvėjusių ar neteisingų lizdų ar prailginimų, nes tai gali sukelti daug didesnę vibraciją.
- Smūgių metu nelieskite lizdų ar priedų, nes dėl to padidėja sužalojimo dėl įpjovimų, nudegimų ar vibracijos pavojus.

Pasikartojančių judesių pavojai

- Pasikartojantys judesiai ar nepatogi darbo padėtis gali kenkti jūsų plaštakoms, rankoms, pečiams, sprandai ar kitoms kūno dalims. Nebesinaudokite jokių prietaisų, jeigu pasireiškia tokie simptomai, kaip nuolatinis ar pasikartojantis diskomfortas, skausmas, tvinkčiojimas, gėlimas, dilgčiojimas, nutirpimas, degimo pojūtis ar sustirimas. Šių perspėjamųjų požymių ignoruoti negalima. Prieš vėl naudodamiesi prietaisu kreipkitės pagalbos į kvalifikuotą sveikatos priežiūros profesionalą.

⚠ ĮSPĖJIMAS**Gaminio saugos informacija – atliekant prietaiso techninę priežiūrą**

- Užtikrinkite saugų prietaiso veikimą atlikdami reguliarius prevencinius techninės priežiūros darbus, įskaitant reguliarius greičio ir vibracijos patikras.
- Atlikdami prietaiso techninę priežiūrą, saugokitės, kad nebūtumėte veikiami ar neįkvėptumėte pavojingų dulkių ir kitų medžiagų, nusėdusių ant prietaiso naudojimo metu.
- Prietaiso dalis valykite tik tinkamais valymo tirpikliais. Naudokite tik tokius valymo tirpiklius, kurie atitinka saugos ir sveikatos standartus. Valymo darbus atlikite tik gerai vėdinamoje vietoje.
- Nenuplėškite jokių etikečių. Pakeiskite sugadintas etiketes naujomis.

PASTABA**Informacijos apie modelio sauga ieskokite gaminio specifikacijų zinyne.****Saugos Simbolių Atpažinimas**

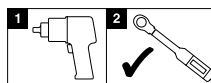
Užsidėkite respiratorių



Užsidėkite apsauginius akinius



Užsidėkite apsaugines ausines



Sukimo momento ribotuvus turi būti naudojamas su dinamometrinriu raktu



Prieš pradėdami darbą su šiuo gaminiu perskaitykite instrukcijas

Saugos Informacija - Saugos Reikšminių Žodžių Paaiškinimas**⚠ PAVOJUS**

Žymi ypač pavojingas situacijas, kuriose gali žūti arba būti sunkiai sužaloti žmonės.

⚠ ĮSPĖJIMAS

Žymi galimas pavojingas situacijas, kuriose gali žūti arba būti sunkiai sužaloti žmonės.

⚠ DĖMESIO

Žymi galimas pavojingas situacijas, kuriose gali lengvai arba vidutiniškai susižaloti žmonės arba būti sugadintas turtas.

PASTABA

Žymi informaciją arba bendrovės politiką, tiesiogiai arba netiesiogiai susijusią su darbuotojų saugumu arba turto apsauga.

Informacija apie Gaminio Dalis**⚠ DĖMESIO**

Jei keisite gaminio dalis kitomis, ne originaliomis Ingersoll Rand dalimis, gali padidėti pavojus susižaloti, sumazėti gaminio darbo nasumas, prireikti dažnesnio remonto ir nustoti galioje visos garantijos.

Gamini taisyti gali tik igalioji, kvalifikuoti darbuotojai. Kreipkitės i Jums artimiausia igaliojati Ingersoll Rand serviso centra.

PASTABA

Originalios instrukcijos yra anglų kalba. Kitomis kalbomis yra originalių instrukcijų vertimas. Instrukcijas galite atsisiųsti iš svetainės ingersollrandproducts.com internete. Visais klausimais kreipkitės į artimiausią **Ingersoll Rand** atstovybę arba pardavėją.

Izstrādājuma apraksts

Šī pneimatiskā uzgriežņu atslēga ar ierobežotu griezes momentu ir rokās turams elektriskais instruments ar gaisa piedziņu, kas caur īpaši rūdītām, noņemamām uznavām ar rotācijas palīdzību atskrūvē vītņotus stiprinājumus. Šī pneimatiskā uzgriežņu atslēga ir paredzēta, lai daļēji pievilktu un vajadzīgajā vietā nostiprinātu vītņotu stiprinājumu, sagatavojoties tā manuālai pievilksnīai līdz vajadzīgajam griezes momentam ar kalibrētas dinamometriskās atslēgas palīdzību.

BĪSTAMI

Griezes ierobežotā gaisa ietekmes uzgriežņatslēgas bīstamības

- Nelietojiet šo rīku galīgai vītņoto stiprinājumu pievilksnīai. Samazināts griezes moments virzienā uz priekšu ir paredzēts tikai stiprinājuma nostiprināšanai vajadzīgajā vietā pirms tā galīgās pievilksnāšanas. Pēc šī rīka lietošanas vienmēr manuāli pievelciet stiprinājumu līdz ieteiktajam griezes momentam.

BRĪDINĀJUMS

Vispārīga Lekārtas Drošības Informācija

- Tālāk minēto brīdinājumu neievērošana un šo potenciāli bīstamo situāciju pieļaušana var izraisīt nāvi vai smagas pakāpes miesas bojājumus.
- Pirms šī izstrādājuma piederumu uzstādīšanas, lietošanas, labošanas, tehniskās apkopes vai maiņas vai darbu veikšanas tā tuvumā izlasiet un izprotiet šo un visas pārējās piegādātās rokasgrāmatas.
- Darbarīku atļauts uzstādīt, regulēt un lietot tikai tādām operatoram, kas ieguvis atbilstošu kvalifikāciju un zināšanas.
- Jūs esat atbildīgs par to, lai šī drošības informācija būtu pieejama pārējiem, kuri strādās ar šo iekārtu.
- Rokasgrāmatā sniegtie brīdinājumi attiecas uz zināmām bīstamām situācijām, kas var rasties darbarīka vispārējās lietošanas laikā. Tomēr darbarīka lietošana atsevišķās situācijās var radīt citus draudus, kas ir jāatpazīst un jānovērš pirms tā lietošanas.
- Montējot, darbinot, pārbaudot šo iekārtu, veicot tās tehnisko apkopi, vienmēr ievērojiet visus piemērojamus standartus un noteikumus (vietējos, valsts, federālos utt.).
- Lai nepieļautu nevajadzīgu trokšņa, vibrācijas, putekļu un putu rašanās riska palielināšanos, lietojiet darbarīku un veiciet tā tehnisko apkopi saskaņā ar šajā rokasgrāmatā sniegtajiem ieteikumiem.

BRĪDINĀJUMS

Lekārtas Drošības Informācija - Sākot Ekspluatāciju

- Lai veiktu darbu, operatoram vai darbiniekam pirms tam ir jānovērtē visi ar šā izstrādājuma lietošanu saistītie iespējamie riski. Šie riski ir jāierobežo vai jāveic atbilstoši kontroles pasākumi, lai samazinātu apdraudējumu līdz drošiem darba apstākļiem.
- Gaisa ieplūdes vietā vienmēr pievadiet tīru, sausu gaisu ar maksimālo spiedienu 6,2 bāri/620 kPa (90 psig), ja vien instrumentam nav norādīts augstāks nominālspiediens. Uz instruments norādītā maksimālā nominālspiediena (PMAX) pārsniegšana var izraisīt bīstamas situācijas, tostarp pārāk lielu ātrumu, ieplūsmu vai nepareizu griezes momentu vai spēku.
- Nodrošiniet, lai gaisa padeves līnijā būtu ierīkots viegli pieejams avārijas ventilis, un parādiet pārējiem tā atrašanās vietu.
- Uzstādiet pareizā izmēra gaisa drošinātāju pirms šļūtenes un izmantojiet stabilizējošu ierīci ap katru šļūtenes savienojumu bez iekšējā atslēgšanas mehānisma, lai nepieļautu šļūtenes mēšanās gadījumā, ja pārtrūkst šļūtene vai atvienojas savienojumu.
- Ja tiek izmantoti universālie vērpusavienojumi (zobuznavas), vienmēr ir jāuzstāda fiksējošās tapas, lai nodrošinātu kvalitatīvu savienojumu.
- Cauruļu vāziņveida kustības var radīt smagas pakāpes miesas bojājumus. Neizmantojiet bojātas, nodilušas vai nolietotas gaisa caurules un stiprinājumus un pirms gaisa spiediena padeves pārbaudiet, lai visi stiprinājumi ir cieši.

BRĪDINĀJUMS

Iekārtas Drošības Informācija - Strādājot Ar Darba Rīku

Vispārēji riski

- Vienmēr lietojiet darba rīkam un apstrādājamajam materiālam atbilstošu personisko aizsarginventāru. Tas varētu ietvert putekļu masku vai citu elpošanas ierīci, aizsargbrilles, ausu aizbāzņus, cimdus, priekšautu, aizsargapavus, stingru cepuri un citu inventāru.
- Gaisa spiediens var radīt smagas pakāpes miesas bojājumus. Nekādā gadījumā neviersiet gaisa plūsmu pret sevi vai kādu citu.
- Pirms jebkādu šī darbarīka piederumu uzstādīšanas, noņemšanas vai regulēšanas vai ierīču tehniskās apkopes veikšanas vienmēr izslēdziet gaisa padevi, samaziniet gaisa spiedienu un atvienojiet gaisa padeves cauruli, ja tā netiek izmantota.
- Uzturieties drošā attālumā no "pātagojošām" gaisa šļūtenēm. Izslēdziet spasiestā gaisa padevi, pirms tuvojaties "pātagojošai" šļūtenei.
- Nestrādājiet ar mehāniskajiem darba rīkiem, ja esat noguris, kā arī medikamentu, narkotiku vai alkohola ietekmē.
- Nekad neizmantojiet bojātu vai nepareizi darbojošos darba rīku vai piederumu.
- Nepārveidojiet darbarīku, drošības ierīces vai piederumus. Izmaiņas var ietekmēt drošības pasākumu efektivitāti un palielināt riskus, kam pakļauts operators.
- Neizmantojiet šo darba rīku mērķiem, kādiem tas nav paredzēts.
- Neizmantojiet atsegtu droseli apstākļos, kur šķēršļi var nospiest droseli ieslēgtā stāvoklī.
- Izmantojot papildu rokturi, tas ir pareizi jāpievieno un, lai saglabātu kontroli, lietojot darbarīku, tas jātur ar abām rokām.
- Triecienu uzgriežņatslēgas nav dinamometriskās uzgriežņatslēgas. Savienojumus, kas jāpievelk ar noteiktu spēku, pēc montāžas ar triecienu uzgriežņatslēgu jāpārbauda ar dinamometru.

Bīstamas situācijas darba vietā

- Darba vietā visbiežāk ievainojumus rada paslīdēšana, pakļūšana un kritieni. Darba vietai jābūt tīrai, kārtīgai, labi vēdinātai un apgaismotai. Izvairieties no slidenām virsmām, kas rodas darbarīka izmantošanas gaitā, kā arī no pakļūšanas draudiem, ko rada gaisa padeves caurule.
- Veicot augstāka līmeņa darbus, jāvalkā drošības ķiveres un jānovērtē paaugstinātie riski, kam tiek pakļauts operators un citi darbinieki,

samazinot apdraudējumu līdz drošiem darba apstākļiem.

- Turiet pārējos drošā attālumā no jūsu darba vietas vai nodrošiniet, lai viņi izmantotu atbilstošu individuālo aizsarginventāru.
- Šo darbarīku nav paredzēts izmantot sprādzienbīstamā vidē, tostarp tādā, kuru rada putas vai putekļi, vai uzliesmojošu materiālu tuvumā.
- Šis darba rīks nav izolēts pret elektriskās strāvas triecieniem.
- Sargieties no apraktiem, paslēptiem vai citāda veida draudiem jūsu darba vietā. Neaizskariet un nebojāiet vadus, izolāciju, caurules vai šļūtenes, kurās var atrasties elektriskie vadi, sprādzienbīstamas gāzes vai kaitīgi šķidrumi.

Lidojošu priekšmetu radītie draudi

- Lietojot darbarīku vai veicot tā tehnisko apkopi, vienmēr valkājiet aizsargbrilles. Katrā lietošanas reizē ir jānovērtē aizsardzības līmenis — atbilstoši situācijai, iespējams, jālieto triecienvsturīgas brilles ar sānu aizsargiem, aizsargbrilles vai visas sejas aizsargmaska kopā ar brillēm.
- Nodrošiniet, lai apstrādājami materiāli būtu stingri nostiprināti. Ja vien iespējams, apstrādājamā materiāla nostiprināšanai izmantojiet skavas vai skrūvspīles.
- Apstrādājamo detaļu, uznavas, darbarīka piedziņas puses, paplašinājuma vai piederumu darbības kļūme var ģenerēt lielā ātrumā lidojošus priekšmetus.

Ar troksni saistītie draudi

- Strādājot ar šo darba rīku, vienmēr lietojiet ausu aizsargus.
- Augsta līmeņa trokšņa iedarbība var radīt paliekošu dzirdes zudumu, kas padara darbnepieļū, un citus veselības traucējumus, piemēram, dzīnkstēšanu ausīs (vānīšana, dūksana, svilpšana vai sanēšana ausīs). Tāpēc obligāti ir jānovērtē riska līmenis un jāveic atbilstoši šo risku kontroles pasākumi.
- Atbilstoši riska kontroles pasākumi ar troksni saistīto draudu novēršanai var būt dažādi līdzekļi, piemēram, slāpējošu materiālu izmantošana, lai nepieļautu apstrādājamo detaļu radīto troksni.
- Ja darbarīks ir aprīkots ar klusinātāju, darbarīku lietojot, vienmēr pārliecinieties, vai tas ir uzstādīts un labā darba stāvoklī.

Ar ekspluatāciju saistītie draudi

- Operatoriem un tehniķās apkopes darbiniekiem ir jāspēj fiziski rīkoties ar darbarīku, ņemot vērā tā lielo izmēru, svaru un jaudu.
- Saglabājiet līdzsvarotu un stingru ķermeņa stāvokli. Strādājot ar šo darbarīku, nesniedzieties pārāk tālu. Darbu sākot un turpinot, jārēķinās ar pēkšņām kustību un rotācijas spēku virziena maiņām. Operatoram ilgstošu darbu laikā ir jāizkustas, lai nepieļautu diskomforta un noguruma rašanos.
- Darbarīka izmantošana var pakļaut operatora rokas, piemēram, saspiešanas, triecīnu, griezumam, nobrāzumam un apdegumu draudiem. Lai aizsargātu rokas, valkājiet piemērotus cimdus, taču pārliecinieties, vai cimdi netraucē palaišanas vai drošēlvārsta mehānisma ieslēgšanai.
- Lai nepieļautu nejausu ieslēgšanos - pārliecinieties, vai darba rīks ir "izslēgtā" stāvoklī, pirms pieslēdzat gaisa spiedienu; pārnēsājot izvairieties aizskart slēdzi, atbrīvojiet slēdzi, nolaižot gaisu.
- Neļļojiet darba rīkus ar uzliesmojošiem vai strauji izvaikojošiem šķidrūmiem, piemēram, ar petroleju, dīzeļļa vai reaktīvā dzinēja degvielū. Izmantojiet tikai ieteiktās smērvielas.
- Nenesiet un nevelciet darba rīku aiz šļūtenes.
- Darba rīks un/vai tā piederumi var iesaicīgi turpināt kustību pēc tam, kad slēdzis atlaists.
- Strādājot ar reversiviem instrumentiem, pirms darba uzsākšanas ievērojiet reversēšanas mehānisma stāvokli, lai, nospiežot drošēlv, zinātu rotācijas virzienu.

Ar piederumiem saistītie draudi

- Izmantojiet tikai darbarīka ražotāja ieteiktā veida un izmēra piederumus un paligmateriālus; neizmantojiet cita veida un izmēra piederumus un paligmateriālus.
- Periodiski pārbaudiet instrumenta piedziņas galu, lai pārliecinātos, vai uznavas aizmēris darbojas pareizi, un vai uznavas piedziņas gali nav pārāk nodiluši, kā rezultātā uznava rotējot varētu nokrist.
- Izmantojiet tikai labas kvalitātes uznavas no cietajiem metāliem, jo sliktas kvalitātes vai ar roku skrūvējamas (hroma) uznavas vai piederumi var saplīst, radot lidojošus priekšmetus, ja tos izmanto ar mehāniskiem darbarīkiem.

Ar putekļiem un putām saistītie draudi

- Ja darba vietā rodas putekļi vai putas, valkājiet atbilstošu elpošanas aizsargmasku.
- Mehānisko darbarīku izmantošanas gaitā radītie putekļi un putas, kā arī izkustinātie esošie putekļi var radīt veselības traucējumus (piemēram, vēzi, iedzimtus defektus, astmu un/vai dermatītu). Obligāti ir jānovērtē riska līmenis un jāveic atbilstoši šo risku kontroles pasākumi. Par prioritāti jāuzskata šo draudu sākotnējā novēršana.
- Virziet izplūdi tā, lai putekļainā vidē ierobežotu putekļu izkustināšanu.
- Visti gaisā esošo putekļu un putu savākšanai, ieguvei un kontrolei paredzētie integrālie līdzekļi un piederumi ir pareizi jāizmanto un jālieto saskaņā ar ražotāja norādījumiem.
- Nepakļaujiet sevi mehāniskā darba rīka lietošanas rezultātā radušos kaitīgo putekļu un daļiņu iedarbībai, neieelpojiet tos.
 - Ir noskaidrots, ka mehāniskās pulēšanas, zāģēšanas, slīpēšanas, urbšanas un citu celtniecības darbu rezultātā radušajos putekļos var būt ķīmiskie elementi, kas izraisa vēzi, dzimstības defektus un atstāj cita veida nelabvēlīgu ietekmi uz reprodūktīvo veselību. Daži šo ķīmisko elementu piemēri:
 - svins no krāsām, kurās izmantoti svina piejaukumi,
 - kristāliskais silīcija dioksīds no kīeģēļiem, cementa un citiem mūrnīcības materiāliem un
 - arsēns un hroms no ķīmiskajiem apstrādātajiem kokmateriāliem.
 - Riska līmenis no sevis pakļaušanas šīm nelabvēlīgajām ietekmēm atkarīgs no tā, cik bieži strādājat šāda veida darbus. Lai samazinātu šo ķīmisko vielu ietekmi: strādājiet labi vēdinātā vietā, izmantojiet sertificētu drošības inventāru, piemēram, putekļu maskas, kas paredzētas speciāli mikroskopisko daļiņu aizturēšanai.

Aizķeršanās draudi

- Valģis apģērbs, rotaslietas, kaklasaites, mati, cimdi vai citi priekšmeti var radīt aizķeršanās draudus, ja tie atrodas darbarīka ekspluatācijas zonā. Aizķeršanās var radīt zānuaugšanas, matu noraušanas, plēstu brūču, kaulu lūzumu un/vai ekstremitāšu traumu risku.
- Nekādā gadījumā nesatveriet rotējošu piedziņu, piedziņas pagarinājumu, uznavu vai citus piederumus, it īpaši tad, ja valkājat cimdus.

Ar vibrāciju saistītie draudi

- Mehāniskie darbarīki lietošanas laikā var vibrēt. Vibrācijas iedarbība var izraisīt neatgriezeniskus nervu un plauktu, kā arī roku asinsvadu bojājumus. Ja jums rodas pirkstu vai roku nejutīgums, tirpšana vai sāpes vai āda kļūst balta, pārtrauciet lietot darbarīku un, pirms atsākat

darbu, konsultējieties ar kvalificētu veselības aprūpes speciālistu.

- Satveriet darbariku viegli, bet droši, ņemot vērā nepieciešamo roku reakcijas spēku, jo kopumā ciešāks tvēriens vibrācijas radīto risku palielina.
- Strādājot pazeminātās temperatūras apstākļos, valkājiet siltu apģērbu un turiet rokas siltas un sausas.
- Neizmantojiet nolietotas vai nekvalitatīvas fiksācijas uzmaivas vai pagarinātājus, jo tas var pastiprināt turpmāku vibrāciju.
- Nepieskarīties uzmaivām vai piederumiem trieciena laikā, jo tādējādi palielinās griezumam, apdegumiem vai vibrācijas radītu ievainojumu gūšanas risks.

Atkārtotu kustību radīti draudi

- Atkārtotas kustības vai neērts stāvoklis var radīt draudus plaukstām, rokām, pleciem, kaklam vai citām ķermeņa daļām. Pārtrauciet lietot jebkuru darbariku, ja rodas tādi simptomi kā, piemēram, pastāvīgs vai periodisks diskomforts, sāpes, trīce, tirpšana, nejutīgums, dedzinoša sajūta vai stīvums. Šīs pazīmes nedrīkst ignorēt. Pirms atsākt darbu, konsultējieties ar kvalificētu veselības aprūpes speciālistu.

⚠ BRĪDINĀJUMS

Ar izstrādājuma drošumu saistīta informācija — darbarika tehniskā apkope

- Darbarika ekspluatēšanas drošums jāzauj, veicot regulāras profilaktiskas tehniskās apkopes, tostarp veicot ātruma un vibrācijas pārbaudes.
- Veicot darbarika tehnisko apkopi, nepieļaujiet saskari ar bīstamiem putekļiem un vielām, kas rodas uz darbarika tā lietošanas laikā, vai to ieeļļošanu.
- Detaļu tīrīšanai izmantojiet vienīgi pareizos šķīdinātājus. Izmantojiet vienīgi šķīdinātājus, kuri atbilst esošajām drošības un veselības aizsardzības prasībām. Tīrīšanas šķīdinātājus lietojiet labi vēdinātā vietā.
- Neņemiet nost apzīmējumu plāksnītes. Bojātas plāksnītes nomainiet.

PIEZĪME

Lai iegūtu konkrēta modeļa drošības informāciju, izmantojiet attiecīgā ražojuma specifiskāciju rokasgrāmatu.

Drošības Apzīmējumu Izskaidrojums



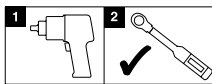
Uzvelciet respiratoru!



Uzlieciet aizsargbrilles!



Uzvelciet ausu aizsargus!



Instrumenti ar ierobežotu griezes momentu, tam jātiek izmantotam kopā ar dinamometrisko atslēgu



Pirms sākat darbu ar šo instrumentu, izlasiet instrukcijas!

Drošības Informācija - Drošības Signālvārdu Izskaidrojums

⚠ BĪSTAMI

Norāda draudīgu situāciju, kura, ja to nenovērsīs, izraisīs nāvi vai nopietnus ievainojumus.

⚠ BRĪDINĀJUMS

Norāda potenciāli draudīgu situāciju, kura, ja to nenovērsīs, var izraisīt nāvi vai nopietnus ievainojumus.

⚠ UZMANĪBU

Norāda potenciāli draudīgu situāciju, kura, ja to nenovērsīs, var izraisīt nelielus vai vidēji smagus ievainojumus vai īpašuma bojājumus.

PIEZĪME

Norāda informāciju vai uzņēmuma politiku, kas tieši vai netieši attiecas uz personāla drošību vai īpašuma aizsardzību.

Informācija Par Iekārtas Daļām

⚠ UZMANĪBU

Originālo Ingersoll Rand rezerves daļu aizvietošana ar citām rezerves daļām var apdraudēt drošību, samazināt instrumenta darba kvalitāti, palielināt tehniskās apkopes nepieciešamību un padarīt nederīgas visas garantijas.

Remontu būtu jāveic vienīgi sertificētam un apmācītam personālam. Sazinieties ar tuvāko Ingersoll Rand sertificēto servisa centru.

PIEZĪME

Originālās instrukcijas ir angļu valodā. Instrukcijas citās valodās ir oriģinālo instrukciju tulkojums.

Rokasgrāmatas var lejupielādēt no ingersollrandproducts.com.

Ar visiem jautājumiem griezieties tuvākajā **Ingersoll Rand** birojā vai pie izplatītāja.

Opis narzędzia

Pneumatyczny klucz dynamometryczny z ograniczonym momentem jest ręcznym narzędziem elektrycznym napędzającym sprężonym powietrzem, które wykorzystuje uder obrotowy do usuwania gwintowanych elementów złącznych za pomocą specjalnie utwardzonych wymiennych gniazd. Klucz pneumatyczny służy do częściowego wkręcania i osadzania gwintowanych elementów złącznych w celu przygotowania do ręcznego dokręcenia żądanym momentem za pomocą skalibrowanego klucza dynamometrycznego.

⚠ NIEBEZPIECZEŃSTWO

Zagrożenia pochodzące od pneumatycznego klucza udarowego o ograniczonym momencie obrotowym

- Nie używaj narzędzia do ostatecznego dokręcania gwintowanych elementów złącznych. Zmniejszony moment dokręcania w kierunku do przodu służy wyłącznie do osadzania elementów złącznych w celu ich przygotowania do ostatecznego dokręcania. Po użyciu tego narzędzia elementy złączne należy zawsze dokręcać ręcznie wymaganym momentem.

⚠ OSTRZEŻENIE

OGÓLNE INFORMACJE DOTYCZĄCE BEZPIECZEŃSTWA OBSŁUGI NARZĘDZIA.

- Nieprzestrzeganie poniższych ostrzeżeń i dopuszczanie do potencjalnie niebezpiecznych sytuacji może spowodować śmierć lub poważne obrażenia ciała.
- Przed zamontowaniem, przystąpieniem do obsługi, napraw, konserwacji, wymiany akcesoriów lub pracy w pobliżu produktu należy przeczytać i przyswoić sobie treść tej i innych dostarczonych instrukcji obsługi.
- Narzędzie powinno być montowane, regulowane i obsługiwane wyłącznie przez wykwalifikowanych i wyszkolonych operatorów.
- Nabywca ponosi odpowiedzialność za przekazanie informacji dotyczących bezpieczeństwa obsługi osobom, które będą obsługiwać to narzędzie.
- Ostrzeżenia podane w niniejszej instrukcji obsługi dotyczą zidentyfikowanych zagrożeń, których wystąpienie w trakcie zwykłej eksploatacji narzędzia jest przewidywalne. Jednak w przypadku szczególnych zastosowań mogą wystąpić inne zagrożenia, które należy zidentyfikować i ograniczyć ryzyko ich wystąpienia przed przystąpieniem do eksploatacji narzędzia.
- Należy zawsze instalować, obsługiwać, kontrolować i konserwować to narzędzie zgodnie z odpowiednimi normami i przepisami (miejscowymi, rządowymi, państwowymi itp.).
- Narzędzie należy obsługiwać i konserwować w sposób zalecany w niniejszej instrukcji obsługi, aby zapobiec niepożądanemu zwiększeniu ryzyka wystąpienia zagrożeń powodowanych przez hałas, drgania, pył i opary.

⚠ OSTRZEŻENIE

Informacje Dotyczące Bezpieczeństwa Obsługi Narzędzia - Uruchomienie Narzędzia

- Przed przystąpieniem do pracy operator lub jego pracownik musi ocenić wszystkie potencjalne zagrożenia wynikające z zastosowania produktu do wykonania zadania. Te zagrożenia należy wyeliminować lub zastosować odpowiednie środki kontroli, zmniejszające ryzyko do bezpiecznego poziomu.
- Należy zawsze używać czystego, suchego powietrza o maksymalnej wartości ciśnienia 90 psig (6,2 bar/620 kPa) na wlocie narzędzia, chyba że na narzędziu podane jest wyższe ciśnienie znamionowe. Ciśnienie wyższe od maksymalnego ciśnienia znamionowego (PMAX) może powodować niebezpieczne sytuacje, łącznie z nadmierną prędkością, uszkodzeniem, nieprawidłowym wyjściowym momentem obrotowym lub mocą.
- Należy upewnić się, czy na linii dopływu powietrza zainstalowano awaryjny zawór zamykający i powiadomić wszystkich użytkowników o jego położeniu.
- Aby zapobiec biciu węża po uszkodzeniu lub rozłączeniu, zainstaluj właściwej wielkości bezpiecznik powietrzny i używaj na każdym połączeniu bez odcięcia, urządzenia zapobiegającego biciu.
- W przypadku stosowania uniwersalnych sprężnień skręcanych (sprężnień kłowych) należy w celu zapobieżenia usterce połączenia zamontować sworznie blokujące.
- Uderzenia węży mogą spowodować poważne obrażenia ciała. Nie wolno używać uszkodzonych, przetartych lub zużytych przewodów powietrza lub elementów połączeniowych. Przed doprowadzeniem powietrza pod ciśnieniem należy sprawdzić, czy wszystkie elementy połączeniowe są szczelne.

⚠ OSTRZEŻENIE

Informacje Dotyczące Bezpieczeństwa Obsługi Narzędzia - Obsługa Szlifierki

Zagrożenia ogólne

- Należy używać środków ochrony osobistej odpowiednich do typu narzędzia i używanego materiału. Środki te mogą oznaczać maskę przeciwpyłową lub aparaty do oddychania, okulary ochronne, naszniki ochronne, rękawice, fartuch ochronny, buty ochronne, kask i inny sprzęt.
- Powietrze pod ciśnieniem może powodować poważne obrażenia ciała. Nie wolno kierować strumienia powietrza na siebie ani na inne osoby.
- Przed rozpoczęciem montażu, demontażu lub regulacji jakiegokolwiek elementu tego narzędzia, lub przed rozpoczęciem czynności konserwacyjnych tego narzędzia lub jakichkolwiek akcesoriów należy zawsze odciąć dopływ powietrza i odłączyć przewód doprowadzający na czas, przez który nie będzie używany.
- Uważać na przewody pneumatyczne, które gwałtownie się poruszają pod wpływem szybko uchodzącego z nich powietrza. Przed zbliżeniem się do takiego przewodu, odciąć dopływ sprężonego powietrza.
- Nie używać narzędzi z napędem mechanicznym, jeśli jest się zmęczonym lub pod wpływem leków, narkotyków czy alkoholu.
- Nigdy nie używać uszkodzonej lub wadliwie działającej szlifierki, ani narzędzi pomocniczych.

- Nie wolno modyfikować narzędzia, urządzeń zabezpieczających ani akcesoriów. Modyfikacje mogą zmniejszyć skuteczność środków zabezpieczających i zwiększyć zagrożenie dla operatora.
- Nie używać szlifierki do celów niezgodnych z jej przeznaczeniem.
- Nie należy używać narzędzi z nieosłoniętym przyciskiem przepustnicy, jeśli w trakcie pracy może nastąpić zablokowanie przepustnicy w pozycji wciśniętej.
- W przypadku wyposażenia narzędzia w dodatkowy uchwyt upewnić się, czy jest prawidłowo zamontowany; podczas eksploatacji trzymać narzędzie obiema rękami.
- Klucze zapadkowe nie są kluczami dynamometrycznymi. Połączenia wymagające określonego momentu dokręcenia należy sprawdzić momentometrem.

Zagrożenia występujące w miejscu pracy

- Główną przyczyną obrażeń ciała w miejscu pracy są poślizgnięcia, potknięcia się i upadki. Obszar pracy należy utrzymywać w czystości, porządku, zapewniać jego wentylację i oświetlenie. Należy pamiętać o śliskich powierzchniach, wytwarzanych w związku z użyciem narzędzia, oraz zagrożeniach potknięciem się, powodowanych przez przewód powietrza.
- W przypadku wykonywania prac powyżej wysokości głowy należy nosić kask ochronny, a zwiększone ryzyko dla operatora oraz innych osób należy ocenić i ograniczyć do bezpiecznego poziomu.
- Utrzymać osoby postronne w bezpiecznej odległości od obszaru roboczego lub upewnić się, że stosują one odpowiednie środki ochrony osobistej.
- Narzędzie nie jest przeznaczone do stosowania w atmosferach potencjalnie wybuchowych, w tym wytwarzanych przez opary lub pył albo występujących w pobliżu materiałów łatwopalnych.
- Szlifierka nie posiada izolacji zabezpieczającej przed porażeniem prądem.
- Należy być świadomym niebezpieczeństw związanych z przedmiotami znajdującymi się w miejscu pracy. Nie należy łączyć lub niszczyć sznurów, przewodów, rur lub węży, które mogą zawierać przewody elektryczne, wybuchowe gazy lub szkodliwe ciecze.

Zagrożenia powodowane przez wyrzucane objekty

- Obsługując lub serwisując narzędzie, należy zawsze nosić okulary ochronne. Wymagany stopień ochrony należy ocenić dla każdego zastosowania. Może on obejmować okulary odporne na uderzenia z osłonami bocznymi, gogle lub osłonę całej twarzy noszoną wraz z okularami.
- Upewnić się, że przedmioty obrabiane są umocowane. Jeśli to tylko możliwe, używać zacisków lub imadeł do mocowania przedmiotów obrabianych.
- Uszkodzenie przedmiotu obrabianego, nasadki, końcówki napędu narzędzia, przedłużenia lub akcesoriów może wiązać się z wyrzucaniem obiektów o dużej prędkości.

Zagrożenia powodowane przez hałas

- Należy stosować środki ochrony słuchu.
- Narażenie na hałas o dużym natężeniu może powodować trwałą utratę słuchu i inne problemy, takie jak szumy uszne (dzwonienie, brzęczenie, gwizdy lub buczenie w uszach). Stąd kluczowe znaczenie ma ocena ryzyka i wdrożenie odpowiednich środków kontroli tych zagrożeń.
- Adekwatne środki kontroli mające na celu zmniejszenie zagrożeń powodowanych przez hałas mogą obejmować takie działania jak stosowanie materiałów wyciszających, zabezpieczających przed „dzwonieniem” przedmiotów obrabianych.
- Jeśli narzędzie jest wyposażone w tłumik, musi być on w trakcie eksploatacji narzędzia zawsze zamontowany i znajdować się w dobrym stanie technicznym.

Zagrożenia związane z eksploatacją

- Operatorzy i pracownicy odpowiedzialni za konserwację muszą być fizycznie zdolni do sprostanienia wielkości, ciężarów i mocy narzędzia.
- Należy stać w pozycji zapewniającej równowagę i stabilność. Podczas obsługi narzędzia nie należy się zbyttnio wychylać. Należy przewidywać i być przygotowanym na gwałtowne zmiany parametrów ruchu, reakcyjne momenty obrotowe lub siły występujące podczas uruchamiania i pracy. Podczas wykonywania trwających długo zadań operator powinien zmieniać pozycję — może to pomóc uniknąć niewygody i zmęczenia.
- Używanie narzędzia może narażać ręce operatora na zagrożenia obejmujące zmażdżenie, uderzenia, przecięcia, otarcia i działanie ciepła. Należy nosić odpowiednie rękawice ochronne, zapewniając jednakże, aby nie ograniczały one zdolności do zwalniania wyzwalacza lub obsługi mechanizmu przepustnicy.
- Aby uniknąć przypadkowego uruchomienia - przed podłączeniem zasilania należy upewnić się, że szlifierka jest wyłączona, unikać włączenia podczas przenoszenia oraz zwalniać dźwignię spustową przy braku powietrza zasilającego.
- Nie smarować szlifierki łatwopalnymi lub lotnymi cieczami takimi jak nafta, olej napędowy lub paliwo lotnicze. Używać tylko zalecanych smarów.
- Nie przenosić ani nie ciągnąć szlifierki za przewód.
- Szlifierka i/lub jej wyposażenie mogą nadal się obracać przez krótki czas po wyłączeniu.
- W przypadku narzędzi pracujących w obu kierunkach należy przed uruchomieniem narzędzia sprawdzić położenie przełącznika kierunkowego, aby być świadomym kierunku obrotów po wciśnięciu dźwigni spustowej.

Zagrożenia powodowane przez akcesoria

- Należy stosować wyłącznie akcesoria i materiały eksploatacyjne wielkości i typów zalecanych przez producenta narzędzia. Stosowanie akcesoriów lub materiałów eksploatacyjnych innych typów i wielkości jest zabronione.
- Należy okresowo sprawdzać wrzeczono napędowe narzędzia, aby upewnić się, czy mocowanie nasadki działa poprawnie, a końcówki i nasadki nie są nadmiernie zużyte, co może doprowadzić do ich wypadania podczas pracy.
- Należy stosować nasadki udarowe i akcesoria będące w dobrym stanie, ponieważ nasadki ręczne (chromowane) lub akcesoria w złym stanie stosowane z elektronarzędziami mogą pęknąć i zostać wyrzucone w powietrze.

Zagrożenia powodowane przez pył i opary

- W przypadku występowania w obszarze pracy pyłu lub oparów należy stosować odpowiednią ochronę dróg oddechowych.
- Pył i opary wytwarzane podczas używania elektronarzędzi oraz wznoszony z powodu ich stosowania znajdujący się na miejscu pył mogą powodować choroby (np. nowotwory, wady wrodzone, astmę i/lub zapalenie skóry). Kluczowe znaczenie ma ocena ryzyka i wdrożenie odpowiednich środków kontroli tych zagrożeń. Priorytetem jest ich kontrola u źródła.

- Wylot należy kierować tak, aby minimalizować wnoszenie pyłu w zapylnym środowisku.
- Należy prawidłowo stosować i konserwować zgodnie z instrukcjami producenta wszystkie integralne elementy lub akcesoria gromadzące, usuwające lub ograniczające występowanie unoszących się w powietrzu pyłów bądź oparów.
- Należy zapobiegać narażaniu na wdychanie szkodliwych pyłów i drobin powstałych przy użytkowaniu szlifierki.
 - Niektóre pyły powstałe przy mechanicznym szlifowaniu, piłowaniu, polerowaniu, wierceniu i innych pracach zawierają substancje chemiczne wywołujące raka, defekty urodzeniowe oraz inne szkody zdrowotne. Przykłady takich chemikaliów to:
 - ołów z farb ołowiowych,
 - krystaliczna krzemionka (dwutlenek krzemu) z cegiel i cementu oraz innych produktów murarskich, a także
 - arsen i chrom z chemicznie przetworzonych wiórów.
 - Ryzyko takiego narażenia zależy od częstotliwości wykonywania tego typu prac. Aby zredukować to ryzyko należy: pracować w dobrze wietrzonych pomieszczeniach i stosować sprzęt zabezpieczający, taki jak maski przeciwpyłowe zaprojektowane do filtrowania niewielkich drobin.

Zagrożenie zapłataniami

- Jeśli w pobliżu końcówki roboczej narzędzia będą się znajdować luźna odzież, biżuteria, krawaty bądź szaliki, włosy, okulary lub inne elementy, może nastąpić ich zaplątanie. Zaplątanie może skutkować uduszeniem, oskałpowaniem, zranieniami, złamaniami kości lub odcięciem kończyn.
- Nie wolno chwycić za obracający się napęd, przedłużenie napędu, nasadkę ani inne akcesoria, szczególnie podczas noszenia rękawic.

Zagrożenia powodowane przez drgania

- Używane elektronarzędzia mogą wpadać w drgania. Narażenie na drgania może powodować zatrzymanie działania nerwów lub naczyń doprowadzających krew do dłoni i ramion. W przypadku wystąpienia zdrętwienia, mrowienia, bólu lub białości skóry palców lub rąk należy zaprzestać używania narzędzia i przed wznowieniem pracy skonsultować się w wykwalifikowanym członkiem personelu medycznego.
- Narzędzie należy trzymać lekko, ale pewnie, uwzględniając wymagane siły reakcji rąk, ponieważ zagrożenie powodowane przez drgania jest zasadniczo większe, gdy chwyt jest mocniejszy.
- Pracując w niskich temperaturach, należy nosić ciepłą odzież i utrzymywać ciepło oraz suchość rąk.
- Nie wolno stosować zużytych ani źle dopasowanych nasadek bądź przedłużeń, ponieważ może to powodować znaczne zwiększenie drgań.
- Nie należy dotykać nasadek ani akcesoriów w trakcie uderania, ponieważ zwiększa to zagrożenie przecięciami, oparzeniami lub obrażeniami ciała powodowanymi przez drgania.

Zagrożenia powodowane przez powtarzalne ruchy

- Powtarzalne ruchy lub niewygodna pozycja mogą wywierać negatywny wpływ na dłoń, ramiona, barki, kark lub inne części ciała. W przypadku wystąpienia takich objawów, jak trwały lub powracający dyskomfort, ból, pulsowanie, mrowienie, zdrętwienie, pieczenie lub zeszytywienie należy zaprzestać używania narzędzia. Nie należy ignorować tych znaków ostrzegawczych. Przed wznowieniem pracy skonsultować się z wykwalifikowanym członkiem personelu medycznego.

OSTRZEŻENIE**Informacje o bezpieczeństwie pracy z produktem — konserwacja narzędzia**

- Należy zapewnić bezpieczeństwo eksploatacji narzędzia, wykonując regularną konserwację zapobiegawczą, obejmującą okresowe kontrole prędkości i drgań.
- W trakcie konserwacji narzędzia należy unikać narażenia na niebezpieczny pył lub inne substancje osadzone na narzędziu w trakcie eksploatacji, a także ich wdychania.
- Do czyszczenia części używać tylko właściwych rozpuszczalników. Należy używać tylko rozpuszczalników czyszczących spełniających aktualne normy dotyczące bezpieczeństwa i higieny pracy. Rozpuszczalników można używać tylko w dobrze wentylowanych pomieszczeniach.
- Nie należy usuwać żadnych etykiet. Zniszczone etykiety należy zastąpić nowymi.

INFORMACJA**Informacje dotyczące bezpieczeństwa pracy dla określonego modelu - patrz Specyfikacja narzędzia (Product Information Manual).****Identyfikacja Symboli Ostrzegawczych**

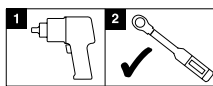
Używaj ochrony dróg oddechowych



Używaj ochrony wzroku



Używaj ochrony słuchu



Narzędzie o ograniczonym momencie musi być używane z kluczem dynamometrycznym



Przed użyciem urządzenia należy zapoznać się z instrukcją obsługi

Informacje Dotyczące Bezpieczeństwa Pracy Wyjaśnienie Słów Sygnalizujących Niebezpieczeństwo**NIEBEZPIECZEŃSTWO**

Sygnalizuje bezpośrednio niebezpieczną sytuację, która przy braku reakcji doprowadzi do śmierci bądź poważnego okaleczenia.

OSTRZEŻENIE

Sygnalizuje potencjalnie niebezpieczną sytuację, która przy braku reakcji mogłaby prowadzić do śmierci bądź poważnego okaleczenia.

UWAGA

Sygnalizuje potencjalnie niebezpieczną sytuację, która przy braku reakcji może prowadzić do okaleczenia bądź strat materialnych.

INFORMACJA

Oznacza informację lub zalecenie producenta odnoszące się bezpośrednio lub pośrednio do bezpieczeństwa personelu lub ochrony dóbr materialnych.

Informacje Dotyczące Części Zamiennych Produktu**UWAGA**

Użycie części innych niż oryginalne części zamienne firmy Ingersoll Rand może powodować zagrożenie, zmniejszoną wydajność szlifierki i konieczność intensywniejszej konserwacji oraz utratę wszystkich gwarancji.

Naprawy powinny być wykonywane wyłącznie przez upoważniony, wykwalifikowany personel. Należy konsultować się z najbliższym Autoryzowanym Centrum Serwisowym firmy Ingersoll Rand.

INFORMACJA

Oryginalne instrukcje są opracowywane w języku angielskim. Instrukcje publikowane w innych językach są tłumaczeniami oryginalnych instrukcji.

Instrukcje obsługi można pobrać na stronie internetowej ingersollrandproducts.com.

Wszelkie uwagi i pytania należy kierować do najbliższego biura lub dystrybutora firmy **Ingersoll Rand**.

Описание на продукта

Този пневматичен ключ с ударно действие и ограничен въртящ момент е задвижван от състен въздух, ръчен, електрически инструмент, който използва въртеливи удари, за да отвива крепежни елементи с резба чрез специално затвърдени сменяеми патронници. Този продукт е проектиран да затегне и фиксира частични крепежни елементи при подготовката му за ръчно затягане с препоръчаната сила на затягане с помощта на динамометричен ключ.

ОПАСНОСТ

Опасност при пневматичния ключ с ударно въздействие и ограничен въртящ момент

- Не използвайте този инструмент за окончателно затягане на резбовани крепежни елементи. Намаленият въртящ момент при затягане е само за поставяне на крепежния елемент, като подготовка за крайно затягане. Винаги затягайте ръчно елементите до препоръчителния момент след употребата на този инструмент.

ВНИМАНИЕ

Обща информация за безопасността на продукта

- Ако не спазвате следните предупреждения и не избягвате тези потенциално опасни ситуации, това може да доведе до смърт или сериозна травма.
- Преди монтаж, употреба, ремонт, поддръжка, смяна на аксесоари или работа в близост до този инструмент, прочетете и се запознайте внимателно с настоящото ръководство и с всички други предоставени ръководства.
- Монтажът, регулирането или използването на инструмента трябва да се извършват само от квалифициран и обучен персонал.
- Вашата отговорност да направите тази информация за безопасността достъпна за другите които ще работят с този продукт.
- Предупрежденията, съдържащи се в това ръководство, се отнасят за установените опасности, които могат да се предвидят при общата употреба на този инструмент. Въпреки това при определени начини на приложение могат да се появят и други опасности, които трябва да се установят и намалят преди използването на инструмента.
- Винаги инсталирайте, управлявайте, проверявайте и поддържайте този продукт в съответствие със всички приложими стандарти и предписания (местни, щатски, държавни, федерални. т.н.)
- При употребата и поддръжката на този инструмент трябва да се спазват препоръките в настоящото ръководство, за да се предотврати ненужното увеличаване на опасности, свързани с шум, вибрации, прах и дим.

ВНИМАНИЕ

Информация за безопасността на продукта - когато пускаме инструмента в употреба

- Преди започване на работа операторът или неговият работодател трябва да оценят всички потенциални рискове, свързани с използването на този инструмент за извършване на въпросната работа. Тези рискове трябва да се елиминират или трябва да се приложи съответен контрол, за да се намали рискът до безопасно ниво.
- Винаги използвайте чист, сух въздух при максимално налягане 90 psig (6,2 bar/620 kPa) на входа, освен ако не е указана по-висока номинална стойност на налягането върху инструмента. Превишаването на максималното номинално налягане (P_{MAX}), указано върху инструмента, може да доведе до възникване на опасни ситуации, включително прекалено висока скорост, пробив или неправилен изходен въртящ момент или сила.
- Подсигурете инсталирането на достъпен клапан за аварийно включване в линията за подаване на въздух и осведомете другите за неговото разположение.
- Инсталирайте правилно оразмерен обезопасителен въздушен предпазител по потока на маркуча и използвайте устройство против заплитане при всяко свързване на маркуч без вътрешен спирателен кран, за да предпазите маркуча от заплитане ако маркучът подпаде или свързването се разкачи.
- Винаги, когато се използват универсални усукани съединители (палцови съединители), трябва да се монтира зацепващи щифтове, за да се предотврати прекъсване на съединенията.
- Ако маркучите започнат да се движат неконтролируемо, това може да причини сериозно нараняване. Не използвайте повредени, протрити или износени маркучи и фитинги за въздух и проверете дали всички фитинги са затегнати, преди да повишите налягането на въздуха.

ВНИМАНИЕ

Информация за безопасността на продукта - при използване на инструмента

Общи опасности

- Винаги използвайте лични предпазни средства подходящи за инструмента и работните материали. Това може да включва противопожарна маска или друг дихателен апарат, предпазни очила, заглупители за ушите, престилка, работни обувки, твърда шапка и друго оборудване.
- Въздухът под налягане може да причини сериозно нараняване. Никога не насочвайте въздушната струя към себе си или към други хора.
- Когато уредът не се използва, винаги изключвайте подаването на въздух, изпускате налягането на въздуха и разединявайте маркуча за подаване на въздух преди монтиране, демонтиране или регулиране на каквито и да било аксесоари на този инструмент, или преди извършване на поддръжка на този инструмент или негов аксесоар.
- Не заплитайте въздушните маркучи. Изключете състения въздух преди да се приближите до заплетен маркуч.
- Не използвайте инструментите когато сте уморен или под въздействието на лекарство, дрога или алкохол.
- Никога не използвайте повреден или дефектен инструмент или аксесоар.

- Не променяйте инструмента, устройствата за безопасност или аксесоарите. Подобни промени могат да намалят ефективността на мерките за безопасност и да увеличат рисковете за оператора.
- Не използвайте този инструмент за цели, за които не е предназначен.
- Не трябва да се използват отворени дросели там, където прегради могат да задържат дросела в положение "вкл."
- Когато е предоставена втора дръжка, проверете дали тя е добре закрепена и използвайте две ръце, за да контролирате инструмента по време на работа.
- Ударните ключове не са динамометрични ключове. Връзки, изискващи определен момент трябва да се проверят с измерител на момента след затягането им с ударен ключ.

Опасности на работното място

- Подхлъзванията, препъванията и паданията са главните причини за нараняване на работното място. Работната зона трябва да бъде чиста, подредена, проветрена и осветена. Проверете за наличие на хлъзгави повърхности, дължащи се на използването на инструмента, както и за опасности от препъване, причинени от въздухопровода.
- Ако инструментът се използва на високо, трябва да се носят предпазни каски, а повишените рискове за оператора и останалите лица трябва да се оценят и намалят до безопасно ниво.
- Не допускайте други в близост до вашата работна зона, или се погрижете те да носят подходящи лични предпазни средства.
- Този инструмент не е предназначен за употреба в потенциално експлозивна среда, в това число в експлозивна среда, предизвикана от дим и прах, или в близост до запалими материали.
- Този инструмент не е изолиран против електрически удар.
- Внимавайте за заровени, скрити или други опасности във вашата работна среда. Не контактувайте и не повреждайте въжета, водопроводи, тръби или маркучи, които може да съдържат електрически проводници, експлозивни газове или вредни течности.

Опасност от летящи предмети

- Когато използвате или извършвате поддръжка на този инструмент, винаги носете защитни очила или маска. При всяко използване на инструмента трябва да се оценява необходимата степен на защита. Тя може да включва удароустойчиви очила със странични предпазители, очила или маска за цялото лице, която се слага върху очилата.
- Погрижете се работните детайли да са стабилни. Използвайте скоби или менгеме за придържане на работните детайли когато е възможно.
- При повреда на обработвания детайл, гнездото, задвижващата част на инструмента, накрайника или аксесоарите могат да се отделият частици, летящи с висока скорост.

Опасност от шум

- Винаги носете защита за ушите когато работите с този инструмент.
- Излагането на високи нива на шум може да доведе до трайна загуба на слуха и други проблеми, като например тинитус (звънене, бучене, свистене или бръмчене в ушите). Следователно, изключително важно е да се направи оценка на риска и да се приложи съответен контрол за тези опасности.
- Контролът за намаляване на риска от опасности, свързани с шума, може да включва използване на звукоизолиращи материали за предотвратяване на „звъненето“ на обработваните детайли.
- Ако инструментът има заглушител, преди употреба винаги проверявайте дали той е монтиран и е в добро работно състояние.

Опасности при работа

- Операторите и сервизният персонал трябва да имат физическата възможност да се справят с размера, теглото и мощността на инструмента.
- Заемете балансирана и стабилна поза на тялото. Не се пресягайте, когато използвате този инструмент. Трябва да бъдете подготвени за внезапни промени в движението, реактивните моменти или силите при стартиране и при използване на инструмента. Операторът трябва да променя позата на тялото при изпълнение на продължителни задачи – това може да помогне за предотвратяване на дискомфорт и умора.
- При използване на този инструмент ръцете на оператора могат да се изложат на опасности, в това число смазване, удар, порязване, ожулване и изгаряне. Носете подходящи ръкавици за защита на ръцете, но проверете дали те не ограничават способността ви да освобождавате спусъка или дроселната механизъм.
- За да избегнете случайно пускане - погрижете се инструментът да е в положение "изкл." преди да прилагате въздушно налягане, пазете дросела при носене и изпускате въздуха от дросела.
- Не смазвайте инструментите със запалителни или изпаряващи се течности като керосин, дизелово или авиационно гориво. Използвайте само препоръчаните смазочни средства.
- Не носете и не влачете инструмента за маркуча.
- Инструментът и/или аксесоарите могат да продължат за кратко движението си след пускане на дроселната клапа.
- При реверсивни инструменти отбележете позицията на реверсивния механизъм преди пускане на инструмента, за да знаете посоката на въртене когато движите дросела.

Опасности, свързани с аксесоари

- Използвайте само аксесоари и консумативи с размери и от видове, които са препоръчани от производителя на инструмента; не използвайте аксесоари или консумативи от други видове или с други размери.
- Периодично проверявайте накрайника на инструмента за да проверите дали гнездотодръжкателя работи правилно и дали ударните накрайници и квадватният шпиндел не са прекалено износени, което може да доведе до откъчане на ударният накрайник по време на въртене.
- Използвайте само ударни гнезда и аксесоари, които са в добро състояние. Ръчно сменяемите гнезда (от хром) или аксесоари в лошо състояние могат да се счупят и да създадат опасност от летящи предмети при тяхното използване с електрическите инструменти.

Опасност от прах и дим

- При наличие на прах или дим в работната зона използвайте подходящи средства за защита на дихателните пътища.
- Прахът и димът, които се отделят при използването на електрическите инструменти, както и съществуващият прах, който се вдига във въздуха по време на работа, могат да причинят заболявания (например рак, вродени малформации, астма и/или дерматит). Изключително важно е да се направи оценка на риска и да се приложи съответен контрол за тези опасности. Контролът трябва да се приложи още при самия източник на прах или дим.

- Насочете отработения въздух така, че да сведете до минимум вдигането на прах в запрашена среда.
- Всички вградени приспособления или аксесоари за събиране, извеждане или задържане на прах или дим във въздуха трябва да се използват и поддържат правилно в съответствие с инструкциите на производителя
- Избягвайте излагане и дишане на вреден прах и частици, създадени при използване на инструментите.
 - Някои прахове от мощно шлифоване, рязане, раздробяване, дълбаене или други строителни дейности съдържат химикали, които могат да предизвикат рак, дефекти при раждане или други генетични увреждания. Някои примери за такива химикали са:
 - олово от бои, базирани на олово,
 - силициеви кристали от тухли и цимент и други зидарски продукти, и
 - арсеник и хром от химически обработена дървесина.
 - Вашият риск от тези излагания варира, в зависимост от това колко често вършите такава работа. За да намалите излагането си на тези химикали: работете в добре вентилирано пространство, и работете с одобрено оборудване за безопасност, като противопрахови маски, специално разработени за филтриране на микроскопични частици.

Опасности от заплитане

- Широки дрехи, бижута, вратовръзки, коса, ръкавици или други предмети могат да се заплетат в инструмента, ако не се държат на разстояние от работния му край. Заплитането може да доведе до задушаване, скалпиране, разкъсани рани, счупени кости и/или отрязани крайници.
- Никога не докосвайте въртящи се крайници, удължителни крайници, гнезда или други аксесоари, особено когато сте с ръкавици.

Опасности от вибрации

- Електрическите инструменти могат да вибрират по време на употреба. Излагането на вибрации може да доведе до увреждане на нервите и кръвоснабдяването на ръцете. Ако усетите скованост, изтръпване, болка или побеляване на кожата на пръстите или ръцете, спрете да използвате инструмента и се консултирайте с квалифициран медицински специалист, преди да продължите да използвате уреда.
- Дръжте инструмента леко, но безопасно, като обърнете внимание на необходимите сили на реакция на ръцете, тъй като рискът, свързан с вибрациите, обикновено е по-голям, когато силата на захващане е по-висока.
- Когато работите на студено място, носете топли дрехи и пазете ръцете си топли и сухи.
- Не използвайте износени или неподходящи гнезда или крайници, тъй като това може да доведе до значително увеличаване на вибрациите.
- Не докосвайте гнездата или аксесоарите по време на работа, тъй като това увеличава риска от порязвания, изгаряния или наранявания, причинени от вибрации.

Опасности от повтарящи се движения

- Повтарящите се движения или неудобните пози могат да бъдат вредни за вашите ръце, рамене, врат или други части на тялото. Спрете да използвате инструмента, ако се появят следните симптоми: постоянен или повтарящ се дискомфорт, остра болка, пулсиране, тъпа болка, изтръпване, скованост, усещане за парене или схващане. Тези предупредителни знаци не трябва да се пренебрегват. Консултирайте се с квалифициран медицински специалист, преди да продължите да използвате уреда.

ВНИМАНИЕ**Информация за безопасност на продукта – при поддръжка на инструмента**

- Инструментът ще функционира безопасно, ако извършвате редовна превантивна поддръжка, в това число редовни проверки на скоростта и вибрациите.
- Когато извършвате поддръжка на инструмента, трябва да избягвате излагането или вдихването на опасен прах и други вещества, натрупващи се върху инструмента по време на употреба.
- Използвайте само подходящи почистващи разтворители за чистене на детайли. Използвайте само почистващи разтворители, които отговарят на съвременните стандарти за безопасност и безвредност. Използвайте почистващи разтворители в добре проветрено пространство.
- Не сваляйте никакви табелки. Заменяйте повредените табелки.

БЕЛЕЖКА

За специфична информация за безопасност на модела се обръщайте към информационното ръководство на продукта.

Идентификация на символите за безопасност

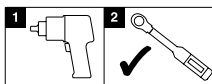
Ползвайте дихателна защита



Ползвайте защита на очите



Носете защита на ушите



Инструмент с ограничение на въртящия момент, за използване с динамометричен ключ



Прочетете ръководството преди да работите с продукта

Информация по безопасността - обяснение на сигналните думи за безопасност**ОПАСНОСТ**

Показва непосредствена опасна ситуация която, ако не се избегне, ще има за резултат смърт или сериозно нараняване.

ВНИМАНИЕ

Показва потенциално опасна ситуация която, ако не се избегне, ще има за резултат смърт или сериозно нараняване.

ПРЕДУПРЕЖДЕНИЕ

Показва потенциално опасна ситуация която, ако не се избегне, ще има за резултат леко или средно нараняване или материална щета.

БЕЛЕЖКА

Показва информация или фирмена политика, която директно или индиректно се отнася до безопасността на персонала или защита на имуществото.

Информация за детайлите на продукта**ПРЕДУПРЕЖДЕНИЕ**

Използването на друг резервни части освен истински Ingersoll Rand може да предизвика застрашена безопасност, намалена производителност на инструмента и повишена поддръжка, и може да анулира всички гаранции. Ремонтването трябва да се извършва само от оторизиран обучен персонал.

Консултирайте се с най-близкия Ви упълномощен сервизен център на Ingersoll Rand.

БЕЛЕЖКА

Оригиналните инструкции са на английски. Другите езици са превод на оригиналните инструкции.

Ръководствата могат да бъдат изтеглени от ingersollrandproducts.com.

За всички комуникации се обръщайте към най-близкия офис или дистрибутор на Ingersoll Rand.

Descrierea Produsului

Această cheie pneumatică dinamometrică limitată este acționată cu aer comprimat, manuală, acționată electric care utilizează impacturile rotative pentru a îndepărta dispozitivele de prindere filetate prin mufele detașabile călțite special. Această cheie pneumatică este proiectată pentru a strânge parțial și a așeza un dispozitiv de prindere filetat, pregătindu-l pentru strângerea manuală la cuplul recomandat cu ajutorul unei chei dinamometrice calibrate.

PERICOL

Pericole privind cheia de impact pneumatică, cu cuplu limitat

- Nu utilizați această unealtă pentru strângerea finală a dispozitivelor de prindere filetate. Cuplul redus în direcție înainte are rolul numai de a așeza dispozitivul de prindere, pregătindu-l pentru strângerea finală. Strângeți întotdeauna manual dispozitivele de strângere la cuplul recomandat după utilizarea acestei uneelte.

AVERTIZARE

Informații Generale Privind Siguranța Produsului

- În cazul în care nu respectați următoarele avertismente și nu evitați aceste situații potențial periculoase, există riscul rănirii grave sau a decesului.
- Citiți și aprofundați aceste informații și toate celelalte manuale furnizate înainte de a instala, utiliza, repara, întreține acest produs sau înainte de a schimba accesoriul sau a lucra în apropierea acestui produs.
- Instrumentul trebuie instalat, ajustat sau utilizat doar de către operatori calificați și instruiți.
- Responsabilitatea punerii la dispoziția altor persoane ce vor utiliza acest produs a acestor informații privind siguranța vă revine integral dumneavoastră.
- Avertismentele oferite în acest manual sunt oferite pentru identificarea pericolelor care pot fi anticipate în cazul utilizării generale a acestui instrument. Cu toate acestea, anumite aplicații pot crea alte pericole care trebuie identificate și reduse înainte de a utiliza instrumentul.
- Instalați, utilizați, inspecți și întrețineți întotdeauna acest produs în conformitate cu toate standardele și reglementările aplicabile (locale, statale, naționale, federale, etc.).
- Utilizați și întrețineți acest instrument conform recomandărilor din acest manual pentru a preveni o creștere inutilă a pericolelor reprezentate de zgomot, vibrații, praf și abur.

AVERTIZARE

Informații Privind Siguranța Produsului – la Punerea în Funcțiune a Dispozitivului

- Înainte de a începe lucrul, operatorul sau angajatul acestuia trebuie să evalueze toate riscurile potențiale ce derivă din utilizarea acestui produs în vederea efectuării operațiilor. Aceste riscuri trebuie eliminate sau trebuie implementate elemente de control corespunzătoare pentru a reduce riscul la un nivel sigur.
- Utilizați întotdeauna aer curat și uscat cu presiunea maximă la admisie de 90 psig (6,2 bar/620 kPa), cu excepția cazului în care, pe unealtă, este specificată o presiune mai mare. Depășirea presiunii maxime admise (P_{MAX}) indicate pe unealtă poate duce la situații periculoase, inclusiv viteză excesivă, ruperea unor componente și cuplu sau forță de lucru incorecte.
- Asigurați-vă că s-a instalat un robinet de închidere de urgență ușor accesibil pe furtunul de alimentare cu aer și informați restul personalului despre amplasarea robinetului.
- Instalați o supapă pneumatică de siguranță de dimensiune adecvată în amonte de furtun și un dispozitiv anti-răsucire la fiecare îmbinare de furtunuri fără ventil intern de închidere, pentru a preveni răsucirea furtunului - dacă se deteriorează, sau dacă îmbinarea se desface.
- De fiecare dată când se utilizează cuplaje cu gheare universale, trebuie montate știfturi de blocare pentru a împiedica eșuarea conexiunii.
- Furtunurile flexibile pot cauza răniri grave. Nu utilizați furtunuri pentru aer și elemente de racord degradate, uzate sau deteriorate și verificați ca toate elementele de racord să fie strânse înainte de aplicarea de aer comprimat.

AVERTIZARE

Informații Privind Siguranța Produsului – în Cursul Utilizării Dispozitivului

Pericole generale

- Purtați întotdeauna echipament de protecție personală adecvat dispozitivului utilizat și materialului prelucrat. Acest echipament poate include mască antipraf sau alt aparat respirator, ochelari de protecție, dopuri pentru protecția timpanului, mănuși, șort, încălțăminte de protecție, cască și alte accesorii de protecție.
- Aerul comprimat poate cauza răniri grave. Nu direcționați aerul spre dumneavoastră sau spre oricine altcineva.
- Opriți întotdeauna sursa de alimentare cu aer, eliminați presiunea din sistem și deconectați furtunul de aer când nu este utilizat, înainte de instalarea, scoaterea sau reglarea oricărui accesoriu al acestui instrument sau înainte de a efectua orice lucrare de întreținere pentru acest instrument sau orice accesoriu.
- Feriți-vă din calea furtunurilor de aer în răsucire necontrolată. Închideți aerul comprimat înainte de a vă apropia de un furtun în răsucire necontrolată.
- Nu folosiți dispozitivele mecanice când sunteți obosiți sau sub influența medicamentelor sau a alcoolului.
- Nu folosiți niciodată dispozitive sau accesorii deteriorate sau defecte.
- Nu modificați instrumentul, dispozitivele de siguranță sau accesorii. Modificările pot reduce eficiența măsurilor de siguranță și pot crește riscurile aduse operatorului.
- Nu utilizați acest dispozitiv în alte scopuri decât cele recomandate.
- Nu se vor utiliza supape de reglare debit expuse, acolo unde o obstrucție poate reține supapa în poziția „on” (activat).
- Dacă este prevăzut un al doilea mâner, asigurați-vă că este corect instalat și folosiți ambele mâini pentru a păstra controlul în cursul utilizării dispozitivului pneumatic.

- Cheile cu impact nu sunt chei dinamometrice. Îmbinările care necesită un cuplu specific de strângere trebuie verificate cu un torsiometru după montarea cu o cheie cu impact.

Pericole la locul de muncă

- Alunecarea, împiedicarea și căderea sunt cauzele importante pentru rănire la locul de muncă. Păstrați zona de lucru curată, neaglomerată, ventilată și iluminată. Acordați atenție suprafețelor alunecoase cauzate de utilizarea instrumentului și, de asemenea, pericolelor de împiedicare cauzate de conducta de aer.
- Pentru lucrul la înălțime, trebuie purtate căști de protecție, iar riscurile crescute la adresa operatorului și a altora trebuie evaluate și reduse la un nivel sigur.
- Cereți persoanelor din apropiere să stea la o distanță sigură față de zona de lucru sau asigurați-vă că poartă echipamente de protecție personală adecvate.
- Acest instrument nu este conceput pentru utilizarea în atmosfere cu potențial exploziv, inclusiv cele cauzate de aburi și praf sau în apropierea materialelor inflamabile.
- Acest dispozitiv nu este izolat împotriva șocurilor electrice.
- Țineți cont de orice pericole ascunse sau mascate, prezente în mediul de lucru. Nu atingeți și nu deteriorați din neatenție cablurile, conductele de cabluri, țevile sau furtunurile care pot conține fire electrice, gaze explozive sau lichide nocive.

Pericole de proiectare

- Purtați întotdeauna ochelari de protecție când utilizați instrumentul sau când efectuați lucrări de întreținere. Gradul de protecție necesar trebuie evaluat pentru fiecare utilizare și poate include ochelari rezistenți la impact cu protecții laterale, ochelari de protecție sau o mască facială completă peste ochelari.
- Asigurați-vă că piesele de prelucrat sunt ferm fixate. Folosiți cleme sau mehghine pentru a reține în poziție piesa de lucru, ori de câte ori este posibil.
- Defectarea pieselor, a articulațiilor, a capului de antrenare a instrumentului, a extensiei sau a accesoriilor poate genera proiectile cu viteză ridicată.

Pericole asociate zgomotului

- Purtați întotdeauna căști antigzomot când utilizați dispozitivul.
- Expunerea la un nivel ridicat de zgomot poate provoca pierderea permanentă a auzului și alte probleme, precum acufene (răsunet, văjăituri, șuierături sau zumzet în urechi). Prin urmare, evaluarea riscului și implementarea de măsuri de control corespunzătoare pentru aceste pericole sunt esențiale.
- Măsurile de control corespunzătoare pentru reducerea riscului asociat pericolelor provocate de zgomot pot include acțiuni precum utilizarea materialelor de amortizare pentru a preveni zgomotele generate de piese.
- Dacă instrumentul este prevăzut cu un amortizor de zgomot, asigurați-vă că acesta se află în poziție și în stare bună de funcționare atunci când instrumentul este acționat.

Pericole asociate utilizării

- Operatorii și personalul de întreținere trebuie să poată gestiona eficient corpul fizic, greutatea și puterea instrumentului.
- Adoptați o poziție de echilibru și fermă a corpului. Nu vă întindeți excesiv atunci când utilizați acest instrument. Anticipați și fiți atenți la orice schimbare de mișcare, de cuplu de reacție sau de forțe în timpul pornirii și funcționării. Operatorul trebuie să își modifice poziția corpului pe durata operațiilor desfășurate pe perioade lungi de timp pentru a evita disconfortul și oboseala.
- Utilizarea instrumentului poate expune mâinile operatorului la pericole precum zdorire, impact, tăiere, creștere și încălzire. Purtați mănuși adecvate pentru a proteja mâinile, cu toate acestea trebuie să vă asigurați că mănușile nu restricționează capacitatea de eliberare a declanșatorului sau a mecanismului de declanșare.
- Pentru a evita pornirea accidentală, asigurați-vă că dispozitivul este în poziția "off" (închis) înainte de a aplica presiunea aerului, evitați acționarea supapei de reglare debit în cursul transportului și înlocuiți supapele care pierd aer.
- Nu lubrifiați dispozitivele cu substanțe inflamabile sau volatile, ca motorină, kerosen sau combustibilii de aviație. Folosiți exclusiv lubrifianții recomandați.
- Nu transportați și nu trageți dispozitivul apucând de furcun.
- Dispozitivul și/sau accesoriile își pot continua mișcarea câteva momente după eliberarea supapei de reglare debit.
- În cazul modelelor reversibile, rețineți poziția mecanismului de inversare înainte de a porni dispozitivul pneumatic, pentru a cunoaște sensul de rotație în momentul acționării supapei de reglare debit.

Pericole asociate accesoriilor

- Utilizați doar accesorii și consumabile de dimensiuni și de tipul recomandate de către producătorul instrumentului; nu utilizați accesorii sau consumabile de alte tipuri sau dimensiuni.
- Verificați periodic capătul de antrenare al dispozitivului pneumatic pentru a vă asigura că sistemul de reținere a racordului funcționează corect și că racordurile și capetele de antrenare nu sunt foarte uzate, ceea ce ar permite ieșirea racordului din locaș în cursul rotirii.
- Utilizați doar articulații și accesorii dinamice în stare bună, deoarece articulațiile montate manual (cromate) sau accesoriile în stare precară se pot sfărâma și pot deveni proiectile atunci când sunt utilizate cu instrumente electrice.

Pericole asociate prafului și aburilor

- Purtați elemente de protecție respiratorie adecvate dacă în zona de lucru există praf sau aburi.
- Praful și aburii generați de utilizarea de instrumente electrice și praful existent ridicat de utilizare poate cauza probleme de sănătate (de exemplu cancer, defecte din naștere, astm și/sau dermatită). Evaluarea riscului și implementarea de măsuri de control corespunzătoare pentru aceste pericole sunt esențiale. Prioritar va fi controlul acestora la sursă.
- Orientați evacuarea astfel încât să reducăți la minim răscolirea prafului într-un mediu plin de praf.
- Toate funcțiile și accesoriile integrate pentru colectarea, extragerea sau suprimarea prafului sau aburilor din aer trebuie utilizate și întreținute corect, în conformitate cu instrucțiunile producătorului
- Nu vă expuneți la și nu respirați praful și particulele nocive produse la utilizarea dispozitivului mecanic.
 - Praful produs de sablarea, debitarea, rectificarea sau găurirea mecanică și de alte activități mecanice poate conține substanțe chimice cunoscute ca fiind cauzatoare de cancer, deformări congenitale sau alte afecțiuni reproductive. Exemple de astfel de substanțe chimice:
 - plumbul conținut de vopselele pe bază de plumb;
 - siliciul cristalin din cărămizi, ciment și alte produse de zidărie, și
 - arsenicul și cromul din cheresteaua tratată chimic.
 - Riscul expunerii la acest substanțe variază în funcție de frecvența executării tipului respectiv de operații. Pentru a reduce nivelul de expunere la aceste substanțe chimice: lucrați într-o zonă bine ventilată și folosiți echipamente de siguranță aprobate, ca măștile antipraf special proiectate pentru filtrarea particulelor microscopice.

Pericole asociate prinderii hainelor

- Prinderea articolelor de îmbrăcăminte largi, a bijuteriilor, a accesoriilor purtate la gât, a părului, a mânușilor sau a altor articole poate surveni dacă nu sunt păstrate la distanță de capătul activ al instrumentului. Prinderea poate avea ca rezultat sufocarea, scalparea, plăgi lacerate, oase rupte și/sau extremități rețezate.
- Nu apucați niciodată de unitatea rotativă, de extensia de antrenare, de articulație sau de alt accesoriu, în special atunci când purtați mănuși.

Pericole asociate vibrațiilor

- Instrumentele electrice pot vibra atunci când sunt utilizate. Expunerea la vibrații pot cauza blocaje la nivelul nervilor și al circulației sângelui către mâini și brațe. Dacă simțiți amorțeală, furnicăături, durere sau observați albirea pielii la nivelul degetelor sau mâinilor, încetați utilizarea instrumentului și apelați la un medic înainte de a relua activitatea.
- Apucați instrumentul cu o priză ușoară, dar sigură, ținând cont de forțele de reacție necesare ale mâinilor deoarece riscul care derivă din vibrații este, în general, mai mare când forța de apucare este mai mare.
- Purtați îmbrăcăminte caldă când lucrați în condiții de temperatură scăzută și păstrați mâinile calde și uscate.
- Nu utilizați articulații sau extensii uzate sau care nu se potrivesc, deoarece acest lucru poate provoca o creștere substanțială a vibrațiilor.
- Nu atingeți articulațiile sau accesoriile în timpul impactării, deoarece acest lucru crește riscul de tăiere, arsuri sau răni asociate vibrațiilor.

Pericole asociate mișcărilor repetitive

- Mișcările repetitive sau pozițiile inconfortabile pot fi dăunătoare mâinilor, brațelor, umerilor, gâtului sau altor părți ale corpului. Încetați să utilizați instrumentele dacă apar simptome precum disconfortul, durerea, pulsarea, furnicăături, amorțeală, senzații de arsură sau rigidizare persistente sau recurente. Aceste semnale de avertizare nu trebuie ignorate. Apelați la asistență din partea unui medic înainte de a relua activitatea.

⚠ AVERTIZARE**Informații privind siguranța produsului – la întreținerea instrumentului**

- Păstrați instrumentul în stare de funcționare sigură prin lucrări regulate de întreținere preventivă, inclusiv verificări regulate ale vitezei și vibrațiilor.
- Când efectuați lucrări de întreținere la instrument, evitați expunerea la praf și la alte substanțe periculoase depozitate pe instrument în timpul utilizării sau inspirarea acestora.
- Pentru curățarea pieselor, folosiți numai solvenți de curățare adecvați. Folosiți exclusiv solvenți de curățare care corespund standardelor actuale privind siguranța și sănătatea. Folosiți solvenții de curățare într-o zonă bine ventilată.
- Nu scoateți nicio etichetă de pe dispozitiv. Înlocuiți orice etichetă deteriorată.

NOTĂ

Consultați Manualul cu informații despre produs pentru diverse informații privind siguranța unui anumit model.

Identificarea Simbolurilor de Siguranță

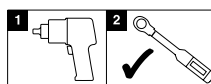
Purtați aparat de protecție respiratorie



Purtați ochelari de protecție



Purtați căști antigigmoț



Unealtă dinamometrică limitată, trebuie utilizată cu o cheie dinamometrică



Citiți manualul înainte de a utiliza produsul

Informații Privind Siguranța – Explicația Cuvintelor care însoțesc Semnele de Siguranță**PERICOL**

Indică o situație periculoasă iminentă care, dacă nu este evitată, poate cauza decesul sau vătămarea corporală gravă.

**AVERTIZARE**

Indică o situație potențial periculoasă care, dacă nu este evitată, poate cauza decesul sau vătămarea corporală gravă.

**ATENȚIE**

Indică o situație potențial periculoasă care, dacă nu este evitată, poate cauza vătămarea corporală minoră sau moderată, sau pagube materiale.

NOTĂ

Indică informații sau politici ale companiei legate direct sau indirect de siguranța personală sau de protecția proprietăților.

Informații Privind Componentele Produsului**⚠ ATENȚIE**

Utilizarea de alte piese de schimb decât cele originale Ingersoll Rand poate determina riscuri pentru siguranță, performanțe reduse ale dispozitivului și costuri de întreținere mai mari, și poate invalida toate garanțiile.

Reparațiile se vor efectua numai de personal pregătit autorizat. Consultați cel mai apropiat centru service autorizat Ingersoll Rand.

NOTĂ

Instrucțiunile originale sunt în limba engleză. Variantele în alte limbi sunt traduceri ale instrucțiunilor originale.

Manualele pot fi descărcate de pe internet de la adresa ingersollrandproducts.com.

Orice comunicare va fi adresată celei mai apropiate reprezentanțe sau distribuitor **Ingersoll Rand**.

Описание изделия

Этот пневматический гайковерт с ограничением по крутящему моменту является ручным механизированным инструментом ударного действия, приводимым в движение сжатым воздухом и используемым для разборки резьбовых соединений с помощью особо прочных сменных насадок. Этот пневматический гайковерт предназначен для частичной затяжки резьбовых соединений перед их ручной затяжкой рекомендуемым моментом с помощью калиброванного динамометрического ключа.

ОПАСНОСТЬ

Опасности при работе с пневмоимпульсным гайковертом с ограничением по крутящему моменту

- Не используйте этот инструмент для окончательной затяжки резьбовых соединений. Затяжка ограниченным моментом служит лишь для обеспечения предварительного соединения перед окончательной затяжкой. После использования этого инструмента всегда затягивайте соединения вручную рекомендуемым моментом.

Предупреждение

Общая Информация о Безопасности Изделия

- Несоблюдение приведенных ниже предупреждений и неустранение потенциально опасных ситуаций могут привести к смерти или серьезной травме.
- Прочитайте и усвойте это и все другие предоставленные руководства, прежде чем приступить к установке, эксплуатации, ремонту, обслуживанию и замене принадлежностей на этом продукте или вблизи него.
- Устанавливать, регулировать и использовать инструмент разрешается только квалифицированным и обученным операторам.
- Вы обязаны предоставить информацию по безопасности всем, кто будет пользоваться этим изделием.
- Предупреждения в этом руководстве пользователя предназначены для установленных факторов опасности, предвидимых при стандартном использовании этого инструмента. Однако специальные задачи могут создавать другие риски, которые следует идентифицировать и устранить до начала использования инструмента.
- Всегда устанавливайте, эксплуатируйте, проверяйте и обслуживайте это изделие в соответствии с действующими стандартами и правилами (местными, областными, республиканскими, федеральными и т.д.).
- Эксплуатация и обслуживание этого инструмента должны соответствовать требованиям этого руководства во избежание нежелательного повышения уровня опасности, связанной с возникновением шума, вибрации, пыли и дыма.

Предупреждение

Информация по Безопасности при Вводе Инструмента в Эксплуатацию

- До начала работы с инструментом оператор или работник должен оценить все потенциальные риски использования этого продукта. Риски должны быть устранены, или же должны быть предприняты соответствующие меры контроля для сокращения риска до безопасного уровня.
- На вход подавайте только чистый, сухой воздух давлением не более 620 кПа (6,2 бар/90 фунт/кв. дюйм изб. давл.), если на инструменте не указано более высокое номинальное давление. Превышение указанного на инструменте максимального номинального давления (PMAX) может привести к опасной ситуации, включая чрезмерную скорость, разрывы или неправильный выходной момент или усилие.
- Убедитесь в том, что на воздухозаборнике инструмента установлен легкодоступный клапан экстренной остановки, и сообщите другим о его местоположении.
- Установите воздушный предохранитель на входе шланга и используйте устройство противоскручивания на всех сцеплениях шланга без внутреннего отключения, чтобы предотвратить скручивание шланга, если шланг упадет, или если сцепления разъединятся.
- При использовании изогнутых (зубчатых) муфт для предотвращения сбоя соединения следует установить фиксаторы.
- Провисание шлангов может привести к серьезной травме. Запрещается использовать поврежденные, рваные и изношенные воздушные шланги и фитинги. До подачи воздушного давления следует убедиться в том, что все фитинги затянуты.

Предупреждение

Информация по Безопасности при Использовании Инструмента

Общие факторы опасности

- Всегда используйте средства личной защиты, соответствующие применяемому инструменту и обрабатываемым материалам. К таким средствам можно отнести противопылевой респиратор или другие дыхательные аппараты, защитные очки, затычки для ушей, перчатки, фартук, защитные ботинки, шлем и другое оборудование.
- Воздух под давлением может привести к серьезной травме. Никогда не направляйте поток воздуха на себя и других людей.
- Всегда выключайте подачу воздуха, спускайте давление воздуха и отсоединяйте шланг подачи воздуха, если он не используется, прежде чем приступить к установке, извлечению или регулировке каких-либо принадлежностей на этом инструменте и выполнять обслуживание этого инструмента или его принадлежности.
- Не находитесь рядом с провисающими воздушными шлангами. Прежде чем подойти к провисающему шлангу, отключите подачу сжатого воздуха.
- Не используйте инструменты, если вы устали или находитесь под воздействием лекарственных препаратов, наркотиков или алкоголя.
- Никогда не используйте поврежденные или неисправные инструменты или вспомогательные принадлежности.
- Запрещается модифицировать инструмент, защитные устройства и принадлежности. Модифицирование может снизить эффективность мер безопасности и увеличить риски для оператора.

- Не используйте этот инструмент ни в каких целях, кроме рекомендованных.
- Открытые дроссели нельзя использовать там, где препятствия могут удерживать дроссель в положении "Включено".
- Если поставляется вторая рукоятка, то убедитесь в том, что она правильно установлена, и держите инструмент во время работы обеими руками.
- Импульсные гайковерты не являются гайковертами с ограничением по крутящему моменту. Соединения, требующие определенного крутящего момента, после затягивания импульсным гайковертом следует проверять измерителем крутящего момента.

Факторы опасности на рабочем месте

- Главными причинами травм на рабочем месте являются подкальзывание, аварийное отключение и падение. Содержать рабочую зону следует чистой, незагроможденной, вентилируемой и хорошо освещенной. Остерегайтесь скользких поверхностей, обусловленных использованием инструмента, а также опасности аварийного отключения, вызванного воздушной линией.
- Для работ на высоте следует надевать защитные шлемы. Повышенные риски для оператора и других пользователей должны быть оценены и снижены до безопасного уровня.
- Не допускайте приближения других людей к области работ или убедитесь в том, что ими используется надлежащие средства личной защиты.
- Этот инструмент не предназначен для использования в потенциально взрывоопасной среде, обусловленной также наличием дыма, пыли и взрывоопасных материалов поблизости.
- Этот инструмент не имеет изоляции, защищающей от поражения электрическим током.
- Остерегайтесь незаметных или скрытых опасностей на месте работ. Не трогайте и не повреждайте шнуры, каналы для электропроводки, трубы или шланги, которые могут содержать электрические провода, взрывоопасные газы или вредные химические вещества.

Опасность летящих предметов

- При эксплуатации и техническом обслуживании этого инструмента всегда используйте защиту для глаз. Уровень необходимой защиты определяется для каждого использования и может включать ударопрочные очки с боковыми шторками, защитные очки или полнопрофильную защитную маску поверх этих очков.
- Убедитесь в том, что обрабатываемые материалы надежно закреплены. При каждой возможности используйте струбцины или тиски.
- Сбой в работе деталей, соединительных муфт, стороны привода инструмента, удлинителей и принадлежностей может создать опасность летящих на высокой скорости предметов.

Опасность шума

- При эксплуатации этого инструмента всегда используйте защиту для ушей.
- Воздействие высоких уровней шума может привести к постоянной потере слуха, лишаящей трудоспособности, и другим проблемам, например тиннитус (звон, жужжание, свист и гудение в ушах). Таким образом, оценка риска и введение надлежащего контроля над такими рисками являются чрезвычайно важными мерами безопасности.
- Соответствующие меры для снижения опасности шума могут включать такие действия, как амортизация материалов для предотвращения "звона" деталей.
- Если для инструмента предусмотрен глушитель, убедитесь в его наличии и надлежащей работе при эксплуатации инструмента.

Опасность при эксплуатации

- Операторы и обслуживающий персонал должны быть физически способны работать с объемами, весом и мощностью инструмента.
- Инструмент должен быть сбалансирован и надежно закреплен. Не подавайте на инструмент чрезмерное напряжение. Всегда будьте готовы к внезапным изменениям в движении, реактивным крутящим моментам и нагрузкам во время запуска и эксплуатации инструмента. Оператор должен изменять положение тела во время продолжительных заданий, чтобы избежать дискомфорта и усталости.
- Использование инструмента является опасным для рук оператора: риск переломов, ударов, порезов, ссадин и ожогов. Для защиты рук следует надевать подходящие перчатки, однако они не должны ограничивать вашу способность отпускать пусковой курок или управлять механизмом регулирования.
- Во избежание случайного пуска убедитесь в том, что инструмент установлен в положение "выключено" до подачи давления воздуха; избегайте включать инструмент при переносе, освободите дроссель при падении давления.
- Не смазывайте инструменты горячими или летучими жидкостями (например, керосином, дизельным топливом или топливом для реактивных двигателей). Используйте только рекомендованные смазочные материалы.
- Не переносите и не перетаскивайте инструмент за шланг.
- Инструмент и/или вспомогательные принадлежности могут короткое время продолжать вращение после освобождения дросселя.
- При использовании инструментов с переключаемым направлением вращения обращайтесь внимание на положение переключающего механизма до начала использования инструмента, чтобы знать направление вращения при использовании дросселя.

Опасность в связи с использованием принадлежностей

- Размеры и типы используемых принадлежностей и расходных материалов должны быть рекомендованы производителем инструмента. Запрещается использовать принадлежности и расходные материалы других типов и размеров.
- Периодически проверяйте сторону привода инструмента, чтобы убедиться в том, что держатель гнезда функционирует нормально, и что гнезда и стороны привода не изношены, так как их износ может приводить к отрыву гнезд во время вращения.
- Использовать следует только принадлежности и головки из твердого сплава металла в хорошем состоянии, поскольку плохое состояние и ручные (хромовые) головки и принадлежности могут разломаться и стать летящими предметами при использовании с приводными инструментами.

Опасность пыли и дыма

- При наличии в рабочей зоне пыли или дыма используйте соответствующие средства защиты органов дыхания.
- Пыль и дым, образующиеся при использовании приводных инструментов, и существующая пыль, распространяемая во время их использования, могут вызвать проблемы со здоровьем (например, рак, пороки развития, астму и/или дерматит). Оценка риска и введение надлежащего контроля над такими рисками являются чрезвычайно важными мерами безопасности. В первую очередь такой контроль необходимо применять к источнику.
- В пыльной среде направляйте выхлоп таким образом, чтобы минимизировать воздействие на пыль в пыльной среде.
- Все важные функции и принадлежности для сбора, вытяжки и уничтожения дыма или пыли в воздухе должны использоваться надлежащим образом и обслуживаться в соответствии с инструкциями производителя.

RU

- Не допускайте попадания на тело и не вдыхайте вредную пыль и частицы, образующиеся при использовании инструмента.
 - Некоторые виды пыли, образующиеся при шлифовке, пилении, сверлении, зачистке и других строительных работах, содержат химические вещества, которые могут вызывать рак, нарушения при родах и другие заболевания репродуктивной системы. Некоторые примеры этих химических веществ:
 - свинец из красок на свинцовой основе,
 - кристаллический диоксид кремния из кирпичей и цемента и других видов кладки, и
 - мышьяк и хром из химически обработанных пиломатериалов.
 - Опасность воздействия пыли зависит от того, как часто выполняется этот вид работ. Для уменьшения воздействия этих химических веществ: работайте в хорошо проветриваемом месте и используйте рекомендованное защитное оборудование (например, противопылевые респираторы, специально предназначенные для фильтрации микроскопических частиц).

Опасность зацепления

- Возможно зацепление свободной одежды, личных украшений, галстуков, волос, перчаток и других предметов, если не держать их вдали от работающего конца инструмента. Такое зацепление может привести к удушью, скальпированию, рваным ранениям, перелому костей и/или отрыванию конечностей.
- Запрещается удерживать вращательный привод, приводной удлинитель, муфту и другие принадлежности, особенно в перчатках.

Опасность вибрации

- Приводные инструменты могут вибрировать при использовании. Воздействие вибрации может привести к травме нервов и кровеносной системы рук и кистей, лишаящей трудоспособности. Если вы испытываете онемелость, пощипывание, боль и изменение цвета кожи пальцев и кистей, прекратите использование инструмента и обратитесь к квалифицированному медицинскому работнику до продолжения работы.
- Легко, но надежно удерживайте инструмент, принимая во внимание необходимую силу руки, поскольку риск от вибрации, как правило, больше, когда сила хвата сильнее.
- Надевайте теплую одежду при работе в условиях низких температур, ваши руки должны быть теплыми и сухими.
- Не используйте изношенные или рваные муфты или удлинители, поскольку они могут значительно увеличить вибрацию.
- Не касайтесь муфт и принадлежностей во время работы, поскольку это может привести к порезам, ожогам и травмам от вибрации.

Опасность повторяющихся движений

- Повторяющиеся движения и неудобные положения могут нанести вред кистям, рукам, плечам, шеи и другим частям тела. Прекратите использование инструментов при испытании постоянного или повторяющегося дискомфорта, боли, пульсации, нытья, звона в ушах, онемения, жжения и оцепенелости. Запрещается игнорировать предупреждающие знаки. Прежде чем вернуться к использованию, проконсультируйтесь с квалифицированным медицинским работником.

⚠ Предупреждение**Информация о безопасности продукта – при обслуживании инструмента**

- Обеспечьте безопасность инструмента с помощью регулярного профилактического обслуживания, включая регулярные проверки скорости и вибрации.
- При обслуживании инструмента избегайте воздействия и вдыхания опасной пыли и других веществ, скопившихся на инструменте во время его использования.
- Для чистки частей используйте только надлежащие чистящие растворители. Используйте только чистящие растворители, соответствующие действующим стандартам по безопасности и охране здоровья. Используйте чистящие растворители в хорошо проветриваемом месте.
- Не удаляйте никакие этикетки. Заменяйте поврежденные этикетки.

ПРИМЕЧАНИЕ

Информацию по безопасности для конкретной модели смотрите в руководстве по изделию.

Идентификация Символов Безопасности

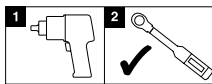
Носите защиту для органов дыхания



Носите защиту для глаз



Носите защиту для ушей



Инструмент с ограничением по крутящему моменту. Требуется использование динамометрического ключа



Перед началом эксплуатации изделия прочитайте соответствующие руководства

Информация по Безопасности - объяснение Предупреждающих Слов**⚠ ОПАСНОСТЬ**

Указывает на ситуацию, представляющую реальную опасность. Ее игнорирование приведет к смерти или серьезным травмам.

⚠ Предупреждение

Указывает на потенциально опасную ситуацию. Ее игнорирование может привести к смерти или серьезным травмам.

⚠ ОСТОРОЖНО

Указывает на потенциально опасную ситуацию. Ее игнорирование может привести к мелким травмам или травмам средней степени тяжести, а также к повреждению имущества.

ПРИМЕЧАНИЕ

Указывает на информацию или политику компании, которая прямо или косвенно относится к безопасности персонала или к защите имущества.

Информация о Запасных Частях Изделия**⚠ ОСТОРОЖНО**

Использование запасных частей, отличных от подлинных частей Ingersoll Rand может привести к опасным ситуациям, снижению производительности инструмента и увеличению времени ремонта, а также к отмене всех гарантий.

Ремонт должен выполняться только квалифицированными техниками. Обратитесь в ближайший Ingersoll Rand уполномоченный сервисный центр.

ПРИМЕЧАНИЕ

Оригинальным языком инструкций является английский. Версии на другие языки являются переводом оригинальных инструкций. Руководства можно загрузить с веб-страницы ingersollrandproducts.com.

Все письма следует направлять в ближайший офис или дистрибьютору **Ingersoll Rand**.

产品描述

本扭矩限制型空气扳手是一款压缩空气驱动、功能强大的手持工具，它通过特别强化的活动套筒施加旋转冲击来拧松螺纹紧固件。本空气扳手专为部分紧固和安装螺纹紧固件而设计，以便后续可以使用校准扭矩扳手手动紧固到所需的扭矩大小。

危 险

限扭矩气动扳手危险

- 请勿使用本工具对螺纹紧固件进行最终紧固。朝前方向降低的扭矩仅用于安装紧固件，为最终拧紧做好准备。使用本工具后，请始终手动将紧固件拧紧到所需的扭矩。

警 告

一般产品安全信息

- 如不遵守以下警告及避免这些潜在危险，可能会导致死亡或严重伤害。
- 在安装、操作、修理、维护、更换零部件或在此产品附近工作之前，请阅读并理解本手册及随附的所有其他手册的内容。
- 只能由合格且经过培训的操作人员安装、调整或使用此工具。
- 您有责任为其他准备操作本产品的人员提供此安全信息。
- 本手册中提供的警告仅针对通常使用此工具时可以预见到的明确危险。然而，特定应用可能会产生其他危险，必须在使用此工具前予以明确和消除。
- 安装、操作、检查和维护本产品时，务必遵守（当地、州/省、国家/地区、联邦等）所有适用的标准和法规。
- 请按本手册中的建议操作和维护此工具，以防止噪音、振动、灰尘和烟气等危害的不必要增加。

危 险

产品安全信息- 在工具投入使用前

- 开始工作前，操作人员或其雇主必须评估使用此产品进行工作可能存在的所有风险。必须消除这些风险或者实行适当的控制措施，将风险降低到安全水平。
- 除非工具上标明更高的压力额定值，否则请务必使用最大气压为 90 psig (620kPa/6.2bar) 的洁净干燥空气。如超出工具上显示的最大额定压力 (P_{MAX})，则会导致超速、破裂、输出扭矩或输出力错误等危险情形。
- 须在供气线路上安装一个紧急关闭阀门，并要让人了解它的安装位置。
- 如软管故障或连接断裂，可在软管上流位置安装一尺寸合适的空气保险装置，并在软管内部不间断情况下，通过任何软管连接使用稳固装置来防止软管的摆动。
- 无论何时使用万向旋转连接器（爪形连接器），都应当安装锁销以防连接故障。
- 缠扎软管可能会导致严重伤害。请勿使用损坏、磨损或老化的空气软管和接头，并且在应用空气压力之前检查所有接头连接紧密。

危 险

产品安全信息- 在使用工具时

一般危险

- 在使用工具和处理材料的过程中，务必穿戴身体防护装备。它包括防尘面罩或是其它呼吸设备、安全眼镜、耳塞、手套、护坦、安全鞋、头盔及其它设备。
- 压力空气可能会导致严重伤害。切勿将空气导向您自己或任何其他人。
- 在安装、拆卸或调整本工具上的任何零部件，或对本工具及其零部件进行维修之前，务必关闭气体供应，释放气压并断开供气软管。
- 切勿接触摆动的空气软管。在靠近摆动的软管之前，请关闭压缩空气的输送。
- 在感觉疲劳或受到药物、药品或酒精影响时，不要使用动力工具。
- 切勿使用已损坏或出现故障的设备及配件。
- 不要改装本工具、安全设备或零部件。改装可能会降低安全措施的有效性并增加操作人员的风险。
- 不要将工具用于其它用途。
- 请勿使用无遮蔽的节气阀，因为障碍物会使节气阀停留在“开启”位置上。
- 若提供第二个手柄，务必正确安装。操作工具时，请用双手操控。
- 冲击扳手不是扭矩扳手。对于需要特定扭矩的连接，安装冲击扳手后，必须用扭力仪检查扭矩。

工作场所危险

- 滑倒、绊倒以及跌倒也是造成工作场所伤害的主要原因。请保持工作环境干净、整洁、通风和明亮。请当心因工具使用而引起的地面湿滑，也要小心空气管路导致的绊倒危险。
- 对于高空作业，必须佩戴安全头盔，操作人员和其他人的风险可能会增大，必须对此进行评估并将其降至安全水平。
- 他人须与您的工作区保持安全距离，或使用适当的个人防护装备。
- 本工具不适合在可能有爆炸危险的环境中使用，包括充斥着烟雾和灰尘的环境或者靠近易燃材料的环境。
- 本工具也不能防止触电。
- 请注意工作环境中的潜在的、隐藏的或其它危害。不要接触或损坏可能含有电线、爆炸性气体或有害液体的绳索、管道、管线或软管。

投射性危险

- 在使用或维修本工具的过程中，务必戴上防护眼镜。应针对每种使用情形评估所需的防护级别，可能包括带侧护板的防冲击眼镜、护目镜或在这些眼镜上佩戴大面罩。
- 工件须固定。请尽可能用夹子或钳子夹住工件。
- 工件、套筒、工具传动端、延长装置或零部件的故障可能会产生高速投射。

噪音危险

- 在使用本工具的过程中，务必戴上护耳装置。

- 暴露在高分贝的噪音下可能会造成永久性的听力受损、听力丧失及其他问题，如耳鸣（耳中出现铃铃声、嗡嗡声、口哨声或哼哼声）。因此，评估风险以及对这些危险实行适当的控制措施至关重要。
- 为降低噪音危险所采取的适当控制措施包括此类行动：采用减震材料以防止工件发出噪音。
- 如果工具配有消音器，当操作工具时，应始终确保它安装到位并处于良好的运行状况。

操作危险

- 操作人员和维护人员在体力上应能够掌握该工具的体积、重量和力度。
- 身体姿态须平衡和稳定。在操作本工具时不要幅度过大。在开启和操作工具的过程中，请预防和警惕运动中扭矩和力量的突然变化。操作人员在长时间工作时应改变姿势，这有助于避免不适和疲劳。
- 使用此工具可能使操作人员的双手暴露在危险中，包括挤压、冲击、切破、擦伤以及烫伤。佩戴合适的手套可以保护双手，不过，请确保手套不会限制您松开扳机或节流装置。
- 为避免发生意外，请在使用气压之前将工具置于“关闭”状态，在搬运过程中不要碰撞进气阀门，并打开进气阀释放内部空气。
- 不要使用煤油、柴油或喷气机燃油等易燃、易挥发的液体来润滑工具。只能使用推荐的滑润剂。
- 不要使用软管搬动或拖动工具。
- 释放进气阀后，工具及其附件暂时可能还会继续运动。
- 对于可以换向的工具，在操作之前，应记下旋转装置的位置，以便在操作进气阀时知道旋转的方向。

零部件危险

- 仅使用工具生产商所推荐大小和类型的零部件与耗材；不要使用其他类型或大小的零部件或耗材。
- 应定期检查工具的驱动端，确保槽固定器功能完好，并且槽和驱动端无过度磨损。否则，旋转时槽会飞出。
- 仅使用状态良好的冲击套筒和零部件，因为与电动工具一起使用时，状态不良的设备、手持（铬合金）套筒或零部件可能会碎裂并成为放射性的碎片。

灰尘和烟气危险

- 如果工作区域存在灰尘或烟气，请佩戴适当的呼吸系统防护装置。
- 使用电动工具时产生的灰尘和烟气，以及使用时对已有灰尘的扰动，都有可能导疾病（例如，癌症、出生缺陷、哮喘和/或皮炎）。评估风险以及对这些危险实行适当的控制措施至关重要。优先措施应当是从源头进行控制。
- 对废气进行导流，以便在充满灰尘的环境中最大程度地减少对灰尘的扰动。
- 用于收集、抽取或抑制气载尘埃或烟气的的所有不可或缺的功能或零部件都应按照生产商的说明进行正确使用和维护
- 在使用动力工具时，请避免暴露在有害粉尘中和吸入有害粉尘。
 - 由砂磨、锯割、研磨、钻削和其它方法产生的粉尘含有可导致癌症、先天性生理缺陷或其它生殖疾病的有毒化学物质。这些化学物质包括：
 - 含铅油漆中的铅
 - 砖石、水泥及其它石料中的晶体硅
 - 经化学处理的木材中的砷和铬。
 - 根据您做这类工作的频率，接触这些物质的风险也有所不同。为降低接触这些化学药品的风险：您应在通风良好的地方工作，并须使用经过批准的安全设备，如专门设计用于滤除微粒的防全面具。

缠绕危险

- 如果不远离工具正在运作的一端，则可能会发生松散衣物、个人首饰、领带围巾、头发、手套或其他物件缠绕工具的情况。缠绕可能会导致窒息、剥离、破裂、骨折和/或严重的极端情况。
- 切勿握住旋转的传动器、传动器延长装置、套筒或其他零部件，尤其是在佩戴手套时。

振动危险

- 电动工具在使用中可能会振动。暴露在振动中可能会导致手和手臂的神经系统和血液供应瘫痪。如果您的手指或手遇到麻木、刺痛、疼痛或皮肤变白的情况，请停止使用该工具并在继续使用前寻求有资质的医疗专家的意见。
- 使用轻便但安全的把手握住工具，同时考虑手上所需的反作用力，因为在抓力更高的地方振动所带来的风险通常更大。
- 在寒冷条件下工作时请穿保暖的衣物，保持双手温暖和干燥。
- 不要使用磨损或不合适的套筒或延长装置，因为这很可能导致振动大大增加。
- 冲击操作期间不要触摸套筒或零部件，因为这会增加切破、烧伤或损伤的风险。

重复动作危险

- 重复动作或不舒服的位置可能对您的手、手臂、肩、颈或身体的其他部位产生伤害。如果持续或反复出现不舒服、劳累、颤动、疼痛、刺痛、麻木、灼烧感觉或僵硬等症状，请停止使用任何工具。不应忽视这些警告信号。请在继续使用前寻求有资质的医疗专家的意见。

ZH

危险

产品安全信息 - 维护工具时

- 通过定期的预防性维护（包括定期检查速度和振动）保持工具安全操作。
- 维护工具时，避免接触或吸入危险性的灰尘以及工具使用期间沉积的其他物质。
- 只能使用正确的清洁剂来清洗零部件。只能使用满足目前安全和卫生标准的清洁剂。请在通风良好的地方使用清洁剂。
- 切勿撕下任何标签。更换所有损坏的标签。

危险

有关具体型号的安全信息，请参阅《产品信息手册》。

安全符号标识



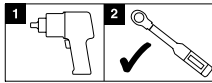
戴上呼吸保护装置



戴上眼睛保护装置



戴上护耳装置

扭矩限制工具，
必须与扭矩扳手配合使用

操作前阅读手册



安全信息- 安全符号文字的解释

危险

即将发生的危险情况，若不可避免，则将导致严重的伤害或死亡。

警告

潜在的危险情况，若不可避免，则将导致严重的伤害或死亡。

小心

潜在的危险情况，若不可避免，则将导致轻微或中度的伤害或财产损失。

注意

与人身安全或财产安全直接或间接有关联的信息及公司政策。

产品部件信息

小心

除 **Ingersoll Rand** 原厂更换部件外，更换部件可能会导致安全危险、工具性能降低、维护工作增加，而且可能导致所有担保失效。维修必须由合格的维修人员执行。请咨询当地的 **Ingersoll Rand** 授权维修中心。

危险

初始说明采用英文。其他语言版本是初始说明的翻译版。

手册可从 ingersollrandproducts.com 下载。

任何事宜，请垂询当地的 **Ingersoll Rand** 办事处或经销商。

製品説明

このトルク制限エア レンチは、特別に硬化させた着脱可能なソケットによって、回転衝撃を利用してネジ部品を取り外す、圧縮空気駆動の携帯電動工具です。このエア レンチは、較正済みのトルク レンチを使用して、推奨トルクまで手動で締め付けを行う前に、ネジ部品を部分的に締めて装着するために考案されています。

⚠ 危険

トルク制限エア—インパクトレンチについての危険

- この工具をネジ部品の最終締め付けに使用しないでください。順方向の低減トルクは、最終トルクを加える前に、ネジ部品を装着することのみを目的としています。この工具を使用した後に、常に手動でネジ部品に推奨トルクまでトルクを加えます。

⚠ 警告

製品の一般的な安全性について

- 可能性のある危険な状況避けるために、次の警告に従わなかった場合、死亡事故または重傷を招く恐れがあります。
- 本製品の取り付け、操作、修理、メンテナンス、付属品交換を行う前、あるいは近くで作業する前に、本書および製品に添付される他のすべてのマニュアルを読み理解してください。
- 資格を持ち訓練を受けたオペレータしか工具の取り付け、調整、使用を行うことができません。
- 本製品を使用する全員が安全性について認識できるよう、責任を持って本書を活用してください。
- 本マニュアルに記載されている警告は、本工具の一般的使用で予測し得る特定された危険を表すもの。しかし、特定の応用には、工具を使用する前に確認し軽減する必要がある他の危険を生み出すものもあります。
- すべての基準および規制（地域、都道府県、国等）に従い、本製品の取り付け、操作、点検、メンテナンスを行ってください。
- 本工具は騒音、振動、ほこり、蒸気など余計な危険を増やさないために、本マニュアルで推奨されたように操作し、メンテナンスを行ってください。

⚠ 警告

製品に関する安全性 - 工具を使用する際の注意事項

- ・ 始業前に、オペレータまたは雇用主は仕事で本製品を使用することのすべての潜在的リスクを評価する必要があります。リスクを安全なレベルまで軽減するために、リスクを排除したり適切なコントロールを実施する必要があります。
- ・ 必ずきれいな乾燥空気を用い、インレットの空気圧は最高 90 psig (6.2 bar/620 kPa) にしてください (より高い圧力が指定されている工具の場合は除きます)。工具に記載されている最大圧力 (PMAx) を超えると、速度過剰や破裂、出力トルクや出力が不正確になるなど、危険な状況をもたらすおそれがあります。
- ・ エア—供給ラインには、外から操作可能な緊急遮断弁を必ず取り付け、遮断弁の場所を全員に周知させてください。
- ・ エア—ホースの上流側に適切なサイズの安全エア—ホースを取り付け、内部遮断機構のないエア—ホース継ぎ手にはアンチホイップ装置を使用してください。このことで、万—エア—ホースに不具合が生じれば継ぎ手が外れた場合にエア—ホースが跳ねるのを防ぐことができます。
- ・ 汎用回転継手(咬合継手)を使用するときは、接続不良を防ぐために、必ずロックピンを取り付ける必要があります。
- ・ ホイッピングホースは重傷にいたる恐れがあります。破損、擦り切れ、劣化した空気ホースや接続金具を使用していないこと、また空気圧をかける前にすべての接続金具がしっかりと締まっていることを確認してください。

⚠ 警告

製品に関する安全性 - 工具の使用時

一般的な危険

- ・ 使用する工具や作業を行う材料に適切な人的保護具を常に使用してください。これには、防塵マスク等の呼吸保護具、安全眼鏡、耳栓、手袋、エプロン、安全靴、ヘルメット等の装具が含まれます。
- ・ 加圧下の空気は重傷にいたる恐れがあります。空気を自分自身や他の人に絶対に向けないでください。
- ・ 本工具を使用しないときや取り付けの前、付属品の脱着や調節を行う場合や、本工具や付属品のメンテナンスを行う際には、必ずエアの供給を止めて空気を抜き、エアホースを外してから行ってください。
- ・ 万—エア—ホースが跳ねた場合には、エア—ホースに近寄らないでください。エア—源を閉じてから、エア—ホースに触れてください。
- ・ 疲労感を感じたときや、服用した医薬品の影響下にあるとき、飲酒後は空圧動工具を使用しないでください。
- ・ 破損や故障した工具や付属品は絶対に使用しないでください。
- ・ 本工具および安全装置、付属品を改造しないでください。改造は安全対策の効果を減少させ、オペレータの危険を増大させることがあります。
- ・ 推奨されている使用目的以外に本工具を使用しないでください。
- ・ 障害物によりスロットルが「オン」位置に保持される可能性がある場合には、剥き出しのスロットルを使用しないでください。
- ・ 本製品に換えハンドルがある場合は、正しく取り付けられていることを確認し、両手で工具の取扱操作を行ってください。
- ・ インパクトレンチはトルクレンチではありません。接続部に特定のトルクが条件付けられている場合には、インパクトレンチで取り付け後に必ずトルク計で確認してください。

作業場所における危険

- ・ スリップやつまずき、落下は業務上の死傷災害の主な原因です。作業場所は清潔で整頓された状態に保ち、適切な換気と照明を確保してください。工具の使用によって引き起こされた滑りやすい表面、送気ホースによって引き起こされるつまずきの危険にも注意してください。
- ・ 頭上作業の場合、ヘルメットを着用し、オペレータやその他の作業員のリスク増加を評価し、軽減する必要があります。
- ・ 作業を行う際は、他の人が影響を受けにくい程度に十分に離れた場所で行うか、または全員が適切な人的保護具を着用してください。

- 本工具は蒸気やほこりによって引き起こされる場合を含め、潜在的爆発性雰囲気、または引火性物質のそばで使用するように設計されていません。
- 本工具は、感電に対する絶縁はなされていません。
- 作業環境の潜在的な危険や隠れた危険、その他の危険に注意してください。電気線、爆発の危険のあるガスや有害な液体が中に入っているコードや導管、パイプ、ホースに触れないよう注意してください。また、これらを破損しないよう注意してください。

飛散物の危険

- 本工具を操作する際やメンテナンスを行う際には、常に保護眼鏡等の保護具を着用してください。使用のたびに必要な保護レベルを評価し、サイドシールドの付いた耐衝撃性のあるメガネ、ゴーグル、またはこれらのメガネを覆うフルフェースシールドを含める必要があります。
- 作業物が固定されていることを確認してください。可能な場合は必ず、クランプや万力で作業物を固定してください。
- ワークピース、ソケット、工具駆動端、延長コード、付属品の不具合は高速飛散物を生成することがあります。

騒音の危険

- 本工具を操作する際には、常に耳栓等の保護具を着用してください。
- 高レベルの騒音にさらされると、永久的で、生活に支障が及ぶような聴力損失および耳鳴り(耳の共鳴、ブーンという音、ヒューヒューと鳴る音、プンプンなる音)などのその他の問題にいたる恐れがあります。従って、リスク評価とこれらの危険の適切なコントロールの実施を必ず行う必要があります。
- 騒音の危険によるリスクを軽減するための適切なコントロールには、ワークピースから「耳鳴り」を防ぐための制震材料などのアクションが含まれます。
- 工具にサイレンサーが付いている場合、それが所定の位置にあり良好な状態にであることを常に確認してください。

操作の危険

- オペレータとメンテナンス管理者は工具のバルク、重量、電源を物理的に処理できる必要があります。
- 工具を使用する際は、バランスの取れた正しい姿勢で使用してください。本工具を操作中に無理に身体を伸ばさないでください。本工具の起動時および操作中には動作や反応トルク、出力の急変を常に予測し、十分な注意を払ってください。オペレータは長時間に及ぶ仕事の間、不快感と疲れを回避できるように、姿勢を変える必要があります。
- 工具を使用することで、オペレータの手はつぶれや、衝撃、切断、擦り傷、熱などを含む危険にさらされることになります。手を保護するために適切な手袋を着用します。ただし、手袋がばね止めや絞り機構を解除する能力を制限しないことを確認してください。
- 工具が意図しない起動するのを防ぐため、工具が「オフ」位置になっていることを確認してから、加圧してください。また、持ち運び時にスロットルを絞らないでください。エアが損失したらスロットルをリリースしてください。
- 工具の潤滑に、灯油やディーゼル油、ジェット燃料などの可燃性や揮発性液体を使用しないでください。推奨されている潤滑剤のみを使用してください。
- エアホース部分を持って工具を持ち運んだり、引きずらないでください。
- 工具や付属品はスロットルをリリースした後も短時間動作し続けることがあります。
- リバーシング工具の場合には、スロットルを操作するときに回転方向がわかるように、工具を起動させる前にリバーシング機構の位置を記録しておいてください。

付属品の危険

- 工具メーカーが推奨するサイズと種類の付属品と消耗品のみを使用してください。他の種類やサイズの付属品や消耗品を使用しないでください。
- 定期的に工具の駆動側を点検し、ソケットリテーナが正しく機能しており、回転中にソケットが外れてしまうほど過度の摩滅がソケットや駆動端にないことを確認してください。
- 良好な状態のインパクト用ソケットと付属品のみを使用してください。手入れが行き届いていないハンド(クローム)ソケット、付属品は電動工具と共に使用すると、粉々に砕け飛散することがあります。

ほこりと蒸気の危険

- 作業場所にはほこりや蒸気が存在する場合、適切な防塵マスクを着用してください。
- 電動工具を使用しているときに生成されるほこりや蒸気、およびその使用により仕事の妨げとなる既存のほこりは健康障害にいたる恐れがあります(例えば、癌、出生異常、ぜんそく及び/または皮膚炎)。リスク評価とこれらの危険の適切なコントロールの実施を必ず行う必要があります。根源を優先的にコントロールする。
- ほこりが充満する環境でほこりによる障害を最小限に抑えられるように、排気の方角を定めてください。
- 浮遊粉塵や蒸気の集塵、抽出、抑制の欠くことのできない機能や付属品はすべて、メーカーの指示に従って正しく使用しメンテナンスされる必要があります。
- 空圧動工具の使用により生じた有害な粉塵や微粒子を吸い込んだり接触しないよう適切な対策を取ってください。
 - 空圧動サンダー、鋸、グラインダ、ドリル、その他の工事により生じた粉塵には化学物質が含まれており、発癌、先天的欠損症、その他の生殖異常の原因となることが報告されている物質が含まれている場合があります。このような化学物質の例を以下に挙げます。
 - 鉛ベースの塗料に含まれる鉛
 - レンガやセメント等の石工材に含まれる結晶シリカ
 - 化学処理された材木に含まれる砒素およびクロム
 - このような物質との接触に起因するリスクは、この種の作業に従事する頻度によって異なります。これらの化学物質への接触を少なくするため、換気の良い場所で作業を行ってください。また、微粒子を吸い込まないよう特殊設計が施された防塵マスク等の認可されている安全装具を着用して作業を行ってください。

巻き込み危険

- ゆるみのある衣服、装飾品、ネックウェア、髪の毛、手袋、その他のアイテムは、工具の作業端から十分に離しておかないと巻き込まれる原因となります。巻き込みは窒息、頭皮剥離、裂傷、骨折、四肢切断を招く恐れがあります。
- 手袋を着用しているときは特に、回転ドライブ、ドライブエクステンション、その他の付属品を絶対につかまさないでください。

振動の危険

- 電動工具は使用中に振動する可能性があります。振動にさらされると手や腕の神経および血液供給に障害を引き起こすことがあります。指や手にしびれ、チクチクする痛み、疼痛、皮膚の白化が現れたら、工具の使用を中止し、使用を再開する前に資格のある医療専門家の助言を求めてください。

- ・ 工具は必要な手の反動力に注意しながら、軽くしかし手にしっかりと馴染むようにつかみます。振動によってもたらされるリスクは一般に保持力が高いほど大きくなります。
- ・ 低温条件下で作業するときは防寒服を身に着け、手を暖かく乾いた状態に保ってください。
- ・ 使い古しの、または適合しないソケットまたは延長コードを使用しないでください。振動が大幅に増加する原因となります。
- ・ インパクトを与えている間ソケットや付属品に触れないでください。切断、火傷、振動障害のリスクが増大します。

反復動作の危険

- ・ 反復動作または不自然な姿勢は手、腕、肩、首、または体のその他の部分に有害です。持続する不快感または繰り返し発生する不快感、疼痛、ズキズキする痛み、うずくような痛み、チクチクする痛み、しびれ、焼け付くような感覚、筋肉の凝りなどの症状が発生したら工具の使用を中止してください。これらの警告サインを無視してはいけません。使用を再開する前に、資格のある医療専門家の助言を求めてください。

警告

製品の安全性に関する情報 - 工具をメンテナンスしているとき

- ・ 速度や振動の定期点検を含め、定期的予防メンテナンスを通して工具操作の安全性を維持してください。
- ・ 工具をメンテナンスしているときは、使用中に工具に堆積した有害粉塵やその他の物質にさらされたり吸い込んだりするのを避けてください。
- ・ 各部を清掃する際には適切なクリーニング剤のみを使用してください。安全および健康に関する現行の基準を満たすクリーニング剤のみを使用してください。換気の良い場所でクリーニング剤を使用してください。
- ・ ラベルを剥さないでください。破損したラベルは新しいものに交換してください。

備考

モデル固有の安全性に関しては、製品仕様書をご参照ください。

安全性に関連する記号



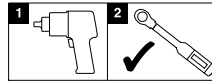
呼吸保護具着用



保護眼鏡着用



耳栓着用



トルク制限工具、トルクレンチと一緒に使用することが必要



製品使用前に説明書を熟読してください

安全性に関する情報 - 安全性に関連する語句の説明

危険	注意事項に従わなかった場合に死亡や重大な傷害をまねく、差し迫った危険な状況について記載しています。
警告	注意事項に従わなかった場合に死亡や重大な傷害をまねくおそれのある、危険な状況の可能性について記載しています。
注意	注意事項に従わなかった場合に軽度または中程度の傷害や器物の損傷をまねくことのある、危険な状況の可能性について記載しています。
備考	人員の安全や器物の保護に直接的または間接的に関連する情報や会社の方針について記載しています。

製品の部品に関する情報

注意

純正 Ingersoll Rand 品以外の交換部品を使用した結果として、安全性が損なわれたり、工具の性能低下、メンテナンスの増大をまねくことがあり、すべての保証が無効となることがあります。

修理は認定スタッフのみが行ってください。お客様の最寄の Ingersoll Rand 認定サービスセンターへお問い合わせください。

備考

説明書の原文は英語で書かれています。他の言語については原文からの翻訳です。

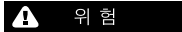
ingersollrandproducts.com から説明書をダウンロードすることができます。

お問い合わせ等は、お客様の最寄の Ingersoll Rand 事務所または販売店へご連絡ください。



제품 설명

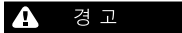
본 토크 제한 에어 렌치는 압축 공기로 작동되는 핸드헬드 전동공구로서 회전 충격력을 사용하여 특수 경화 처리한 분리식 소켓을 통해 나사 파스너를 제거합니다. 본 에어 렌치는 나사 파스너를 보정된 토크 렌치를 사용하여 권장 토크에 맞추어 수동으로 죄이기 위한 준비 작업으로 부분적으로 죄여서 자리잡게 하기 위한 것입니다.



위험

Torque Limited Air Impact Wrench의 위험


- 본 공구를 나사 파스너의 최종 조이기용으로 사용하지 마십시오. 감소된 전방 토크는 최종 토크를 위한 준비 단계로 파스너를 자리잡게 하기 위한 것입니다. 이 공구를 사용한 후에 항상 수동으로 파스너를 권장 토크에 맞추어 조이십시오.



경고

일반적인 제품 안전 정보


- 다음 경고 사항을 준수하지 않고, 잠재적 위험 요인을 예방하지 않으면 사망하거나 중상을 입을 수 있습니다.
- 설치, 작동, 수리, 정비, 부속품 변경 또는 이 제품의 근처에서 작업하기 전에 이 매뉴얼과 기타 제공된 매뉴얼을 잘 읽고 이해해야 합니다.
- 전문 자격을 갖추고 교육을 받은 사용자만 이 장비를 설치, 조정 또는 사용해야 합니다.
- 제품 안전 정보는 본 제품을 사용하는 모든 사용자에게 알려져 합니다.
- 이 매뉴얼에 제공된 경고 사항은 이 장비를 일반적인 용도로 사용할 경우에 발생할 수 있는 위험 요인에 대한 설명입니다. 하지만 특정 사용 방법이 다른 위험 요인이 발생할 수 있으므로 이 장비를 사용하기 전에 이를 파악하고 줄여야 합니다.
- 제품을 설치, 작동, 점검 및 정비할 때는 반드시 해당되는 모든 표준 및 규정(지역, 주, 국가, 연방법 등)을 준수해야 합니다.
- 이 매뉴얼에서 권장하는 바에 따라 이 장비를 조작하고 정비하면 소음, 진동, 분진 및 연기 위험이 불필요하게 증대되는 것을 방지할 수 있습니다.



경고

제품 안전 정보 - 제품을 정비할 경우

- 작업을 시작하기 전에, 사용자 또는 해당 직원은 작업에 이 제품을 사용하는 데 따른 모든 잠재적인 위험 요소를 평가해 봐야 합니다. 이러한 위험 요소들을 제거하거나, 적절한 재어를 통해 안전한 수준까지 위험 요소를 줄여야 합니다.
- 본 기구에서 더 큰 압력이 지정되지 않는 한, 깨끗한 공기를 사용하고 항상 흡입구(inlet)에서 90 psig (6.2 bar/620 kPa) 최대 공기압으로 공기를 건조시키십시오. 본 기구에 표시된 최대 정격압력(PMAX)을 초과하게 되면 과속, 파열, 부정확한 출력 토크(torque)나 힘 등 위험한 상황을 초래할 수 있습니다.
- 공기 공급 라인에 사용할 수 있는 비상 차단 밸브가 설치되어 있는지 확인하고 다른 사람들에게 이 밸브의 위치를 알려야 합니다.
- 호스 고정이나 연결부가 분리될 때 호스 위핑(whipping) 현상을 방지하려면 호스 업스트림(상단부)에 맞는 크기의 안전한 에어-퓨트를 설치하고 내부가 막히지 않도록 주의해서 호스 연결부에 위험 방지 장치를 합니다.
- 범용 트윈드 커플링(롤링 커플링)이 사용될 경우 잠금 핀을 설치하여 연결 부위가 풀리는 것을 방지해야 합니다.
- 호스를 감거나 세게 잡아당기는 행위는 중상을 유발할 수 있습니다. 손상되거나 닳거나 부식된 공기 호스 및 피팅을 사용하지 말아야 하며, 모든 피팅이 제대로 조여졌는지 확인한 후에 공기 압력을 적용해야 합니다.



경고

제품 안전 정보 - 제품을 사용할 경우

일반 위험 요인

- 반드시 사용 공구 및 재료에 적합한 개인 보호 장비를 착용하십시오. 해당 장비에는 방진 마스크 또는 기타 호흡 장치, 보안경, 귀마개, 장갑, 에이프런, 안전화, 안전모 등의 안전 장비가 포함됩니다.
- 압축 공기는 중상을 유발할 수 있습니다. 본인 또는 다른 사람에게 직접 공기를 분사하면 안됩니다.
- 제품에 부속품을 설치, 제거 또는 조정하거나 제품이나 부속품을 정비할 때는 먼저 공기 공급을 차단하고 공기압을 없앤 후에 공기 공급 호스를 분리하십시오.
- 위핑 에어 호스에 가까이 가지 마십시오. 위핑 호스에 접근할 때(처리시에는 먼저 압축 공기를 차단하십시오).
- 피곤하거나 약물 복용 또는 음주시에는 전동 공구를 사용하지 마십시오.
- 손상되거나 고장난 공구나 부속품은 절대로 사용하지 마십시오.
- 장비, 안전 장비 또는 부속품을 개조하지 마십시오. 개조 시, 안전 조치의 효과가 감소되고 사용자에게 대한 위험이 증가될 수 있습니다.
- 본 제품을 지정된 이외의 용도로 사용하지 마십시오.
- 장애물이 스톱들을 "on" 위치에 고정시킬 수 있는 곳에 노출된 스톱들을 사용하면 안됩니다.
- 부가적인 행들이 제공된 경우, 이 행들이 올바르게 설치되었는지 확인하고, 공구를 작동할 때는 양 손을 사용해 취급해야 합니다.
- 임팩트 렌치는 토크용 렌치가 아닙니다. 임팩트 렌치로 조인 후에는 연결부에 필요한 특정 토크 값을 반드시 토크 미터로 점검해야 합니다.

작업장 위험 요인

- 미끄러짐, 넘어짐 및 추락은 작업장에서 발생하는 부상의 주요 원인입니다. 작업 공간은 청결하고 정리되어 있으며, 적절한 환기와 조명이 유지되어야 합니다. 이 장비를 사용하면 바닥이 미끄러워지고, 공기관으로 인해 넘어질 수도 있는 위험이 있다는 점을 인식하고 있어야 합니다.
- 머리 위에서 작업하는 경우 안전모를 착용해야 하며, 사용자 외 다른 사용자에게 대한 위험이 증가한 정도를 평가하여 안전한 수준까지 낮춰야 합니다.
- 다른 사람들이 주변에서 작업하는 경우, 작업 공간으로부터 안전 거리를 확보하거나 알맞은 개인 보호 장비를 착용하도록 해야 합니다.

- 이 장비는 연기 및 분진 또는 주변의 가스성 소재를 비롯하여 폭발 위험이 있는 환경에서 사용하도록 고안되지 않았습니다.
- 본 제품에는 감전을 방지하는 절연 처리가 되어있지 않습니다.
- 작업 환경에 잠재되어 있는 여러 위험 요소들에 대해 주의를 기울여야 합니다. 전선, 폭발성 가스 또는 유해 용액이 들어 있는 코드, 도관, 파이프 또는 호스를 건드리거나 손상시켜서는 안됩니다.

분사물 위험 요인

- 제품을 작동하거나 정비할 때는 반드시 보안경을 착용하십시오. 사용할 때마다 필요한 보호구 정도가 평가되어야 하며, 여기에는 보안경에 덧붙여는 속면 실드, 고글 또는 안전 실드의 충격 방지 유리가 포함될 수 있습니다.
- 작동 부품이 단단하게 고정되어 있는지 확인합니다. 작동 부품은 가능한 클램프나 바이스로 고정하십시오.
- 부품, 소켓, 장비 드라이브 부분, 확장 부품 또는 부속품이 잘못되면 고속의 분사물이 생성될 수 있습니다.

소음 위험 요인

- 제품을 작동할 때는 반드시 청력 보호 장비를 착용하십시오.
- 소음 수치가 높으면 청력 기능이 영구히 손상되고 이명(울림, 웅 소리, 휘파람 소리 또는 흥얼거리는 소리 등) 같은 문제가 발생할 수 있습니다. 따라서 위험을 평가하고, 이러한 위험 요인에 대한 적절한 제어를 실행하는 것이 필수적입니다.
- 소음 위험 요인에 따른 위험을 낮추기 위해 적절히 제어해야 하며, 진동을 줄이는 자재를 사용하여 소재가 '울리지' 않게 방지하는 방법과 같은 조치를 사용할 수 있습니다.
- 장비에 소음기가 달린 경우, 장비를 사용할 때 소음기가 있으며 제대로 작동하지는 확인해야 합니다.

작동 위험 요인

- 사용자 및 정비 인원은 이 장비의 부피, 하중 및 동력을 육체적으로 감당할 수 있어야 합니다.
- 균형되고 안정된 자세를 유지해야 합니다. 본 제품을 사용할 때 몸을 무리하게 뻗어서는 안됩니다. 작동을 시작할 때나 작동 중에는 동작, 반동 토크 또는 힘의 갑작스런 변화에 대비하고 주의해야 합니다. 초과 작업을 할 경우 운전자는 자세를 바꿔야 몸이 불편하지 않으며 피로를 줄일 수 있습니다.
- 이 장비를 사용하면 사용자의 손은 눌림, 충격, 자상, 찰과상 및 열 등의 위험 요인에 노출될 수 있습니다. 적절한 장갑을 착용하여 손을 보호하고, 장갑으로 인해 트러거 또는 조절판 부분을 손에서 놓는 데 방해가 되면 안됩니다.
- 우발적인 기계 작동을 방지하기 위해서는 공기압을 가하기 전에 공구를 "정지(off)" 위치에 놓고, 운반할 때는 스톱을 작동을 정지하고 공기압을 제거합니다.
- 등유, 디젤 또는 제트 연료 등과 같은 인화성 또는 휘발성 용액을 운반체로 사용하지 마십시오. 권장하는 윤활제만 사용하십시오.
- 공구로 공구를 운반하거나 끌지 마십시오.
- 호스 및/또는 부속품은 스로틀이 릴리스된 이후에도 작동이 일시적으로 지속될 수 있습니다.
- 역방향 작동이 가능한 공구는 작동을 정지하기 전에 기계적인 역방향 위치를 표시해서 스로틀이 작동할 때 회전 방향을 알 수 있게 하십시오.

부속품 위험 요인

- 장비의 제조사에서 권장하는 부속품 및 소모품의 치수와 유형을 준수해야 합니다. 치수 또는 유형이 다른 부속품 및 소모품을 사용하지 마십시오.
- 소켓 리테이너가 올바르게 작동하고, 소켓 및 구동 엔드가 과도하게 마모되어 회전하는 동안에 소켓이 분리되지 않도록 하기 위해서 공구의 구동 엔드 (drive end) 를 정기적으로 점검해야 합니다.
- 상태가 양호한 임팩트 소켓과 부속품만 사용해야 합니다. 상태가 나쁘거나, 핸드(크롬) 소켓 또는 부속품은 산산조각 날 수 있고 동력 장비를 함께 사용할 경우 분사물이 될 수도 있습니다.

분진 및 연기 위험 요인

- 작업 구역에 분진 또는 연기가 있으면 호흡기 보호 장비를 착용하십시오.
- 동력 장비를 사용하면 분진과 연기가 생성되며, 이 장비를 사용하여 기존 먼지가 흩날리던 공간에 해롭습니다(예: 암, 기형아 출산, 천식 및/또는 피부염). 따라서 위험을 평가하고, 이러한 위험 요인에 대한 적절한 제어를 실행하는 것이 필수적입니다. 우선 분진과 연기가 발생하는 부분에서부터 위험 요소를 제어해야 합니다.
- 배기구의 방향을 맞춰 분진이 있는 환경에서 분진을 최소화할 수 있도록 합니다.
- 대기 속의 분진 또는 연기를 수집, 추출 또는 억제하는 데 필요한 모든 통합 기능 또는 부속품은 제조사의 지침에 따라 올바르게 사용하여 관리해야 합니다.
- PowerTool 사용으로 발생하는 유해 먼지 및 입자를 흡입하거나 피부에 닿지 않게 주의해야 합니다.
 - 연마, 토크, 그라인딩, 드릴링 및 기타 건설 작업으로 발생하는 먼지 중에는 암, 출산 기형 또는 기타 생식 질환을 유발하는 것으로 알려진 화학물질이 포함되어 있습니다. 이러한 화학물질의 예는 다음과 같습니다:
 - 납 성분 페인트에서 유발하는 납,
 - 벽돌, 시멘트 및 기타 석조 제품에서 유발하는 결정형 실리카,
 - 화학 처리된 목재에서 발생하는 비소 및 크롬.
 - 화학물질의 노출에 따른 위험성은 이런 유형의 작업 빈도에 따라 달라질 수 있습니다. 화학물질에 대한 노출을 줄이려면: 환기가 잘되는 곳에서 작업하고 승인된 안전 장비(예: 미세 입자를 걸러낼 수 있는 도록 고안된 방진 마스크)를 착용해야 합니다.

열 위험 요인

- 열령한 옷, 보석류, 스카프, 머리카락, 장갑 또는 기타 항목은 장비의 작동 부분에 가까이 두면 위험할 수 있습니다. 그러면 절삭, 두피 벗겨짐, 파열, 골절 또는 심각한 절단이 발생할 수 있습니다.
- 회전하고 있는 드라이브, 드라이브 확장 부품, 소켓 또는 기타 부속품을 잡지 말아야 하며, 특히 장갑을 착용한 채로 잡지 마십시오.

진동 위험 요인

- 동력 장비는 작동할 때 진동을 일으킵니다. 진동에 노출되면, 신경 조직과 손 및 팔뚝의 혈액 공급에 치명적인 손상을 줄 수 있습니다. 손가락 또는 양손에 마비 증상, 따끔거림, 통증 또는 피부 백화가 생기면 장비를 더 이상 사용하지 말고 전문 의료진의 조언을 받은 후에 사용을 재개해야 합니다.
- 악력이 더 강해지면 진동으로 인한 위험이 더 커지므로, 필요한 반사 악력을 고려하여 힘을 주지 말고 안전하게 장비를 잡아야 합니다.
- 추운 곳에서 작업할 때에는 옷을 두툼하게 입고 양손을 따뜻하고 건조하게 유지해야 합니다.
- 마모되거나 피팅이 좋지 않은 소켓 또는 확장 부품을 사용하지 마십시오. 이를 사용하면 진동이 크게 증가할 수 있습니다.
- 충돌 동안 소켓 또는 부속품을 만지지 마십시오. 자상, 화상 또는 진동으로 인한 부상 위험이 높습니다.

반복적인 동작 위험 요인

KO

- 반복적인 동작 또는 불편한 위치는 양손, 양팔, 어깨, 목 또는 기타 신체 부위에 유해한 영향을 줄 수 있습니다. 몸이 지속적으로 또는 반복적으로 불편하거나 통증, 육신거림, 부상, 열일항, 마비, 화상 또는 결절과 같은 증상이 보이는 경우 장비를 사용하지 마십시오. 이러한 경고 신호를 무시하면 안됩니다. 전문 의료진의 상담을 받은 후에 사용을 재개해야 합니다.

⚠ 경고

제품 안전 정보 - 장비 정비 시

- 속도 및 진동의 정기 점검을 비롯하여 주기적인 예방 정비를 통해 장비가 안전하게 작동하도록 유지하십시오.
- 장비를 정비할 때 장비에 쌓인 위험한 분진과 기타 물질에 노출되거나 이를 들이마시면 안됩니다.
- 부품을 세척할 때는 적합한 세척용제 (Solvent) 만 사용해야 합니다. 현행 안전 및 보건 기준에 부합되는 세척용제를 사용해야 합니다. 세척용제는 환기가 잘되는 곳에서 사용하십시오.
- 라벨은 제거해선 안되며, 손상된 라벨은 교체해야 합니다.

참조

모델별 안전 정보에 대해서는 제품 정보 설명서를 참조하십시오.

안전 기호 식별



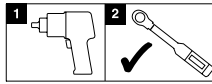
착용 호흡 보호



눈 보호장비를 착용하십시오.



착용 청각 보호



토크 제한 공구,
토크 렌치와 함께 사용해야 합니다.



제품 작동 전에 설명서를 읽으십시오

안전 정보 - 안전 신호 용어 설명

⚠ 위험 긴급한 위험 상황을 의미하는 것으로 막지 못하면 사망 또는 중상을 초래 함.

⚠ 경고 잠재적인 위험 상황을 의미하는 것으로 막지 못하면 사망 또는 중상을 초래할 수 있음.

⚠ 주의 잠재적인 위험 상황을 의미하는 것으로 막지 못하면 가벼운 부상 또는 재산 손실을 초래할 수 있음.

참조

개인의 안전이나 재산 보호와 이와 직간접적으로 관련된 정보 또는 회사 방침을 의미함.

제품 부품 정보

⚠ 주의

Ingersoll Rand의 순정 교체 부품 이외의 제품을 사용하면 안전 사고, 공구 성능 저하, 정비 횟수 증가를 야기 할 수 있으며 모든 제품의 보증이 무효화 될 수 있습니다.

수리는 공인된 기술자가 실시해야 합니다. Ingersoll Rand 공인 서비스 센터에 문의하십시오.

참조

원래 설명서는 영문입니다. 기타 언어는 원래 설명서의 번역본입니다.
설명서는 ingersollrandproducts.com에서 다운로드 받을 수 있습니다.
모든 문의 사항은 가까운 Ingersoll Rand 사무소나 대리점을 통해 확인하십시오..

Opis proizvoda

Ovaj zračni udarni zatezač s ograničenim momentom je prenosivi alat pokretan komprimiranim zrakom koji koristi kružne udare za uklanjanje spojnih elemenata s navojem preko posebno kaljenih uklonjivih spojnica. Ovaj alat dizajniran je za djelomično zatezanje i postavljanje spojnih elemenata u pripremu za ručno zatezanje na preporučeni moment pomoću kalibriranog moment ključa.

OPASNOST

Rizik vezan uz zračni udarni zatezač s ograničenim momentom

- **Nemojte koristiti ovaj alat za konačno zatezanje spojnih elemenata s navojem. Ograničeni okretni moment prema naprijed namijenjen je samo za postavljanje spojnog elementa u pripremu za konačno zatezanje. Nakon korištenja ovog alata uvijek ručno zatežite spojne elemente na preporučeni moment.**

UPOZORENJE

Opće informacije o sigurnosti proizvoda

- **Da bi se izbjegle potencijalno rizične situacije, nepoštivanje sljedećih upozorenja može dovesti do smrti ili ozbiljnih ozljeda.**
- **Dok radite s ovim proizvodom ili u njegovoj blizini, pročitajte i pobrinite se da ste razumjeli sadržaj ovog i svih ostalih priloženih priručnika prije instaliranja, rada, popravki, održavanja i promjene podataka.**
- **Samo bi kvalificirani i obučeni operateri trebali instalirati, podešavati ili koristiti alat.**
- **Vi ste odgovorni za to da ova sigurnosna informacija bude na raspolaganju drugima koji će raditi s ovim proizvodom.**
- **Upozorenja u ovom priručniku odnose se na utvrđene rizike koji se mogu predvidjeti u općem korištenju ovog alata. Međutim, posebne primjene mogu kreirati druge rizike koji se moraju utvrditi i smanjiti prije korištenja alata.**
- **Uvijek instalirajte, radite, pregledajte i održavajte ovaj proizvod u skladu s važećim standardima i propisima (općinskim, županijskim, državnim itd.).**
- **Kako biste spriječili nepotrební porast rizika od buke, vibracija, prašine i isparenja radite i održavajte ovaj alat prema preporukama iz ovog priručnika.**

UPOZORENJE

Informacije o sigurnosti proizvoda - Kad puštate alat u rad

- Prije započinjanja posla, operater ili njegov poslodavac moraju procijeniti sve potencijalne rizike korištenja ovog proizvoda za obavljanje posla. Ti se rizici moraju otkloniti ili se mora primijeniti odgovarajući nadzor kako bi se rizik smanjio do sigurne razine.
- Uvijek koristite čisti, suhi zrak maksimalnog tlaka od 6,2 bara (620 kPa/90 psig) na ulazu, osim ako na alatu nisu navedeni viši brojni podaci za maksimalni tlak zraka. Ako se premaše maksimalni brojni podaci za tlak (P_{MAX}) naznačeni na alatu, to može izazvati rizične situacije uključujući preveliku brzinu, puknuće ili nepravilni izlazni okretni momenti ili silu.
- Pobrinite se da instalirate sigurnosno prekidni ventil na dovodu zraka i pobrinite se da i drugi znaju gdje se nalazi.
- Instalirajte odgovarajući sigurnosni zračni osigurač uz crijevo i koristite uređaj protiv mlataranja crijeva na bilo kojoj spojnici za crijeva bez prekidnog ventila kako bi se spriječilo nekontrolirano mlataranje crijeva u slučaju puknuća ili ako se spojnica crijeva razdvoji.
- Kad god se koriste univerzalne uvijene spojnice (kandžaste), moraju se instalirati sigurnosne igle da bi se spriječilo otkazivanje spoja.
- Mlataranje crijeva može izazvati ozbiljne ozljede. Nemojte koristiti oštećena, izlizana ili pokvarena crijeva za zrak i priključke i provjerite da su svi priključci pritegnuti prije primjene tlaka.

UPOZORENJE

Informacije o sigurnosti proizvoda - Korištenje alata

Opći rizici

- Uvijek koristite osobnu zaštitnu opremu koja odgovara alatu koji koristite i materijalu s kojim radite. To uključuje masku protiv prašine ili drugu opremu za disanje, zaštitne naočale, čepove za uši, rukavice, pregaču, zaštitne cipele, kacigu i drugu opremu.
- Zrak pod tlakom može izazvati ozbiljne ozljede. Nikada nemojte usmjerivati zračni mlaz prema sebi ili drugima.
- Uvijek isključite dovod zraka, ispustite tlak i odspojite crijevo za dovod zraka kad nije u upotrebi prije instaliranja, uklanjanja ili podešavanja podataka za ovaj alat ili prije obavljanja bilo kakvog održavanja na alatu ili nekom od podataka.
- Odmaknite se od crijeva koja mlataju. Prije primicanja crijevu koje mlata isključite komprimirani zrak.
- Nemojte koristiti alat s pogonom kad ste umorni ili kad ste pod utjecajem lijekova, droga ili alkohola.
- Nikada nemojte koristiti oštećene alate ili dodatke.
- Nemojte modificirati alat, zaštitne uređaje ili dodatke. Modifikacije mogu umanjiti učinkovitost zaštitnih mjera i povećati rizik za operatera.
- Nemojte koristiti ovaj alat u druge svrhe osim onih koje su preporučene.
- Izloženi regulatori ne smiju se ostaviti u položaju da prepreke mogu zadržati regulator u položaju "on" (uključeno).
- Kad je priložena sekundarna ručka, pobrinite se da je pravilno instalirana i koristite dvije ruke da zadržite kontrolu kad radite s alatom.
- Udarni zatezači nisu moment ključevi. Nakon montaže pomoću udarnog zatezača spojevi koji zahtijevaju određeni moment moraju se provjeriti mjerčem okretnog momenta.

Rizici na radnom mjestu

- Klizanja, spoticanja i padovi najčešći su uzroci ozljeda na radnom mjestu. Neka vaše radno mjesto bude čisto, neometano, prozračeno i osvijetljeno. Pripazite na klizave površine nastale usljed korištenja alata i da se ne spotaknete preko dovoda zraka.
- Za radove iznad glave moraju se nositi zaštitne kacige i moraju se procijeniti povećani rizici za operatera i druge i smanjiti ih na sigurnu razinu.
- Držite druge na sigurnoj udaljenosti od radnog područja ili se pobrinite da nose odgovarajuću osobnu zaštitnu opremu.

- Ovaj alat nije dizajniran za korištenje u potencijalno eksplozivnim atmosferama uključujući one izazvane isparenjima i prašinom ili u blizini zapaljivih materijala.
- Ovaj alat nema izolaciju protiv strujnog udara.
- Pripazite na podzemne, skrivene ili druge rizike u vašoj radnoj okolini. Nemojte dirati ili oštećivati kabele, vodove, cijevi ili crijeva koje mogu sadržavati električne žice, eksplozivne plinove ili štetne tekućine.

izici od krhovina

- Uvijek nosite zaštitu za oči kad radite ili obavljate održavanje na ovom alatu. Stupanj potrebne zaštite treba se procijeniti za svako korištenje i može uključivati naočale otporne na udar s bočnim štitnicima, zaštitne naočale ili vizir preko tih naočala.
- Pobrinite se da su dijelovi na kojima radite pričvršćeni. Kad god je to moguće koristite štikalje ili škripce za držanje dijelova na kojima radite.
- Kvarom na tim dijelovima, spojnicu, kraju pogona alata, nastavku ili dodacima mogu nastati leteće krhotine velike brzine.

Rizici vezani uz buku

- Uvijek nosite zaštitu za uši kad radite s ovim alatom.
- Izlaganje velikoj razini buke može izazvati trajni invalidni gubitak sluha i druge probleme kao što je tinitus (zvonjava), zujanje, zviždanje ili šum u ušima). Zato su ključni procjena rizika i primjena odgovarajuće kontrole.
- Odgovarajuće kontrole za smanjenje rizika od buke mogu uključiti radnje kao što je postavljanje ploče za prigušivanje koja sprječava da komadi na kojima se radi ne "zvone".
- Ako alat ima prigušivač uvijek se pobrinite da je postavljen i da je ispravan kad radite s alatom.

Rizici vezani uz rad

- Operateri i osoblje za održavanje moraju biti u dobroj tjelesnoj kondiciji kako bi mogli savladati veličinu, težinu i snagu alata.
- Neka vam tjelesni stav bude čvrst i u ravnoteži. Nemojte pretjerivati kad radite s ovim alatom. Budite oprezni i predvidite nagle promjene kretanja, reakcije na moment ili sile tijekom pokretanja i rada. Tijekom duljeg rada operater treba mijenjati položaj tijela što može pomoći u izbjegavanju nelagode i zamora.
- Korištenje alata može operaterove ruke izložiti rizicima uključujući nagnečenja, udarce, posjekotine, ogrebotine i vrućinu. Nosite prikladne rukavice za zaštitu ruku, međutim, pobrinite se da vam te rukavice ne smetaju prilikom otpuštanja okidača ili mehanizma regulatora.
- Za izbjegavanje slučajnog pokretanja - pobrinite se da je alat u položaju "off" (isključeno) prije primjenjivanja tlaka zraka, izbjegavajte regulator prilikom nošenja i otpustite regulator kad nestane zraka.
- Nemojte podmazivati alat zapaljivim ili hlapljivim tekućinama poput kerozina, dizelskog goriva ili goriva za zrakoplove. Koristite samo preporučene lubrikante.
- Nemojte nositi ili vući alat za crijevo.
- Nakon otpuštanja regulatora, alat i/ili dodaci mogu se nakratko nastaviti kretati.
- Kod reverzibilnih alata zabilježite položaj povratnog mehanizma prije rada s alatom kako biste znali smjer rotacije kad rukujete regulatorom.

Rizici vezani uz dodatke

- Koristite samo potrošni materijal i dodatke veličine i vrste koje je preporučio proizvođač alata; nemojte koristiti druge vrste ili veličine dodatka ili potrošnih materijala.
- Periodično provjerite kraj pogona alata kako biste bili sigurni da osigurač spojnice ispravno radi te da spojnice i krajevi pogona nisu previše istrošeni uslijed čega spojnica može otpasti prilikom rotacije.
- Koristite samo udarne spojnice i dodatke u dobrom stanju, jer oštećene ili ručne (kromirane) spojnice ili dodaci se mogu zdrobiti i postati leteće krhotine kad se koriste s alatima s pogonom.

Rizici vezani uz prašinu i isparenja

- Nosite odgovarajuću zaštitu za dišne organe ako su prašina ili isparenja prisutni u radnom području.
- Prašina i isparenja koji nastaju prilikom rada električnih alata i postojeća prašina podignuta njihovim korištenjem mogu narušiti zdravlje (npr. izazvati rak, urodne anomalije, astmu i/ili dermatitis). Zato su ključni procjena rizika i primjena odgovarajuće kontrole. Kontrola na izvoru mora biti prioritet.
- U okolini prepunoj prašine usmjerite ispuh tako da podizanje prašine svedete na najmanju moguću mjeru.
- Sve značajke ili dodaci za prikupljanje, ekstrakciju ili suzbijanje prašine u zraku ili isparenja trebaju se ispravno koristiti i održavati u skladu s uputama proizvođača.
- Sprječite izlaganje i udisanje štetne prašine i čestica koje stvara korištenje alata s pogonom.
 - Prašina koju stvaraju brušenje, pilanje, drobljenje, bušenje i druge graditeljske aktivnosti sadrže kemikalije za koje se zna da izazivaju rak, urodne anomalije i druga reproduktivna oštećenja. Evo nekoliko primjera tih kemikalija:
 - olovo iz boja na bazi olova,
 - kristalni silicij iz cigli i cementa i drugih proizvoda za zidanje i
 - arsen i krom iz građe tretirane kemikalijama.
 - Rizik od ovih izlaganja razlikuje se ovisno o tome koliko često radite tu vrstu posla. Kako biste smanjili izloženost ovim kemikalijama: radite u dobro prozračenom području i radite s odobrenom zaštitnom opremom kao što su maske za zaštitu od prašine posebnog dizajna za pročišćavanje mikroskopskih čestica.

Rizici vezani uz petljanje

- Petljanje široke odjeće, nakita, ogrlica, kose, rukavica ili drugih predmeta može se dogoditi ako se ti predmeti nađu u blizini radnog dijela alata. Petljanje može izazvati gušenje, skalpiranje, razderotine, lom kostiju i/ili ozbiljne ekstremne ozljede.
- Nikada nemojte primiti pogon koji rotira, nastavak pogona, spojnicu ili drugi dodatak posebice kad nosite rukavice.

Rizici vezani uz vibracije

- Pri korištenju alata s pogonom moguće su vibracije. Izlaganje vibracijama može izazvati invalidno oštećenje živaca i krvnih žila šaka i ruku. Ako osjetite utrnulost, trnce, bol ili blijedu kožu na prstima ili rukama prestanite koristiti alat i potražite savjet kvalificiranog zdravstvenog osoblja prije nastavka korištenja.
- Držite alat laganim, ali sigurnim prihvatom uzimajući u obzir potrebne ručne reakcije, jer rizik koji dolazi od vibracija općenito raste što je sila prihvatna veća.
- Nosite toplu odjeću kad radite u hladnim uvjetima i držite ruke toplima i suhima.
- Nemojte koristiti istrošene ili spojnice s lošim priključcima ili nastavcima, jer će to vjerojatno izazvati znakoviti porast vibracija.
- Nemojte dodirivati spojnice ili dodatke tijekom udara, jer to povećava rizik od posjekotina, opekлина ili ozljeda koje izazivaju vibracije.

Rizici vezani za ponavljanje pokreta

- Ponavljanje pokreta i neudobni položaji mogu naštetiti vašim šakama, rukama, ramenima, vratu ili drugim dijelovima tijela. Prestanite koristiti alat ako se pojave simptomi poput uporne ili ponavljajuće nelagode, boli, probadanja, bolnih stanja, trnaca, utrnulosti, osjećaja žarenja ili ukočenosti. Ovi znaci upozorenja ne bi se trebali zanemarivati. Potražite savjet kvalificiranog zdravstvenog osoblja prije nastavka korištenja.

Sigurnosne informacije o proizvodu - Održavanje alata

- Pobrinite se da alat radi sigurno kroz redovito preventivno održavanje uključujući redovite provjere brzine i vibracija.
- Pri održavanju alata izbjegavajte izlaganje ili udisanje opasne prašine i drugih tvari koje su se nataložile na alat tijekom korištenja.
- Za čišćenje dijelova koristite samo odgovarajuća otapala. Koristite samo otapala za čišćenje koja udovoljavaju trenutnim sigurnosnim i zdravstvenim standardima. Koristite otapala za čišćenje u dobro prozračenim područjima.
- Nemojte uklanjati naljepnice. Zamijenite oštećenje naljepnice.

POZOR

Pročitajte priručnik s informacijama o proizvodu da saznate sigurnosne informacije za određeni model.

Identifikacija sigurnosnih simbola

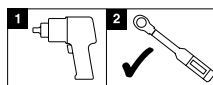
Nositi zaštitu
dišnog sustava



Nositi zaštitu za oči



Nositi zaštitu za uši



Alat s ograničenim okretnim momentom
mora se koristiti s moment ključem



Pročitajte priručnike prije
početka rada s proizvodom

Sigurnosne informacije - Pojašnjenje riječi za sigurnosne signale**OPASNOST**

Označava prijeteću rizičnu situaciju koja će, ako se ne izbjegne, izazvati smrt ili ozbiljnu ozljedu.

**UPOZORENJE**

Označava potencijalno rizičnu situaciju koja bi, ako se ne izbjegne, mogla izazvati smrt ili ozbiljnu ozljedu.

**OPREZ**

Označava potencijalno rizičnu situaciju koja, ako se ne izbjegne, može izazvati manju ozljedu ili ozljedu umjerene težine ili oštećenje imovine.

POZOR

Označava informaciju ili pravila tvrtke koji se izravno ili neizravno odnose na sigurnost osoblja ili zaštitu imovine.

Informacije o dijelovima proizvoda**OPREZ**

Korištenje drugih zamjenskih dijelova koji nisu originalni dijelovi proizvođača Ingersoll Rand može rezultirati rizičnim situacijama po sigurnost, smanjiti radna svojstva alata, povećati troškove održavanja i poništiti sva jamstva.

Popravke bi trebali obavljati samo ovlašteni i obučeni serviseri. Obratite se najbližem ovlaštenom servisnom centru tvrtke Ingersoll Rand.

POZOR

Izvorne upute su na engleskom jeziku. Ostali jezici su prijevod izvornih uputa.

Priručnici se mogu preuzeti na ingersollrandproducts.com

U vezi bilo kakvih potreba obratite se najbližem uredu ili predstavniku tvrtke **Ingersoll Rand**.

