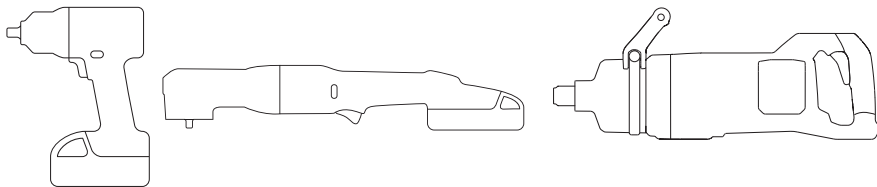




Cordless Impact Wrench



Product Safety Information

- | | |
|--|---|
| EN Product Safety Information | CS Bezpečnostní informace o výrobku |
| ES Información de seguridad sobre el producto | ET Toote ohutusteave |
| FR Informations de sécurité du produit | HU A termék biztonsági információja |
| IT Informazioni sulla sicurezza del prodotto | LT Gaminių saugos informacija |
| DE Hinweise zur Produktsicherheit | LV Iekārtas drošības informācija |
| NL Productveiligheidsinformatie | PL Informacje dotyczące bezpieczeństwa obsługi narzędzia |
| DA Produktsikkerhedsinformation | BG Информация за безопасността на продукта |
| SV Produktsäkerhetsinformation | RO Informații privind siguranța produsului |
| NO Sikkerhetsinformasjon for produktet | RU Информация по безопасности при |
| FI Tuotteen turvatiedot | ZH 产品安全信息 |
| PT Informações de Segurança do Produto | JA 製品に関する安全性 |
| EL Πληροφορίες ασφαλείας προϊόντος | KO 제품 안전 정보 |
| SL Informacije o varnem ravnanju z izdelkom | HR Opće informacije o sigurnosti proizvoda |
| SK Bezpečnostné informácie o výrobku | |



Save These Instructions

Product Description

A Cordless Impact Wrench is a battery powered, hand-held, power tool that utilizes rotary impacts to tighten or loosen threaded fasteners through specially hardened detachable sockets.



WARNING

⚠️ WARNING: Read all safety warnings, instructions, illustrations, and specifications provided with this power tool. Failure to follow the warnings and instructions may result in electric shock, fire and/or serious injury. Save all warnings and instructions for future reference. The term “power tool” in all the warnings listed below refers to your mains operated (corded) power tool or battery operated (cordless) power tool.

General Safety Rules

- **It is your responsibility to make this safety information available to others that will operate this product.** Failure to follow standards and regulations can cause personal injury.
- **Always install, operate, inspect and maintain this product in accordance with all applicable standards and regulations (local, state, country, federal, etc.).** Compliance is your responsibility. Failure to follow standards and regulations can cause personal injury.

Work Area Safety

- **Keep your work area clean and well lit.** Cluttered benches and dark areas invite accidents.
- **Do not operate power tools in explosive atmospheres, such as in the presence of flammable liquids, gases, or dust.** Power tools create sparks which may ignite the dust or fumes.
- **Keep children and bystanders away while operating a power tool.** Distractions can cause you to lose control.
- **Be aware of buried, hidden or other hazards in your work environment. Do not contact or damage cords, conduits, pipes or hoses that may contain electrical wires, explosive gases or harmful liquids.** Electric shock, fire or personal injury may result.

Electrical Safety

- **Power tool plugs must match the outlet. Never modify the plug in any way. Do not use any adapter plugs with earthed (grounded) power tools.** Unmodified plugs and matching outlets will reduce risk of shock.
- **Avoid body contact with earthed or grounded surfaces such as pipes, radiators, ranges and refrigerators.** There is an increased risk of electric shock if your body is earthed or grounded.
- **Do not expose power tools to rain or wet conditions.** Water entering a power tool will increase the risk of electric shock.
- **Do not abuse the cord. Never use the cord for carrying, pulling or unplugging the power tool. Keep cord away from heat, oil, sharp edges or moving parts.** Damaged or entangled cords increase the risk of electric shock.
- **When operating a power tool outdoors, use an extension cord suitable for outdoor use.** Use of a cord suitable for outdoor use reduces the risk of electric shock.
- **If operating a power tool in a damp location is unavoidable, use a residual current device (RCD) protected supply.** Use of an RCD reduces the risk of electric shock.
- **Always use specified supply voltage.** Incorrect voltage can cause electrical shock, fire, abnormal operation and may result in personal injury.
- **Be sure all electric cords & cables are the correct size & all plugs & connectors are tightly secured.** Under-sized wire and loose connections can cause electrical shock, fire and may result in personal injury.

Personal Safety

- **Stay alert, watch what you are doing and use common sense when operating a power tool. Do not use power tool while tired or under the influence of drugs, alcohol, or medication.** A moment of inattention while operating power tools may result in serious personal injury.
- **Use personal protective equipment. Always wear eye protection.** Protective equipment such as a dust mask, non-skid safety shoes, hard hat or hearing protection used for appropriate conditions will reduce personal injuries.
- **Prevent unintentional starting. Ensure the switch is in the off-position before connecting to power source and/or battery pack, picking up or carrying the tool.** Carrying power tools with your finger on the switch or energizing power tools that have the switch on invites accidents.
- **Remove any adjusting key or wrench before turning the power tool on.** A wrench or a key that is left attached to a rotating part of the power tool may result in personal injury.
- **Do not overreach. Keep proper footing and balance at all times.** This enables better control of the power tool in unexpected situations.
- **Dress properly. Do not wear loose clothing or jewelry. Contain long hair. Keep your hair, clothing, and gloves away from moving parts.** Loose clothes, jewelry, or long hair can be caught in moving parts.
- **If devices are provided for the connection of dust extraction and collection facilities, ensure these are connected and properly used.** Use of these devices can reduce dust related hazards.
- **Do not let familiarity gained from frequent use of tools allow you to become complacent and ignore tool safety principles.** A careless action can cause severe injury within a fraction of a second.
- **Prevent exposure and breathing of harmful dust and particles created by power tool use.**
 - a. Some dust created by power sanding, sawing, grinding, drilling, and other construction activities contains chemicals known to cause cancer, birth defects or other reproductive harm. Some examples of these chemicals are:
 - i. Lead from lead based paints,
 - ii. Crystalline silica from bricks and cement and other masonry products, and
 - iii. Arsenic and chromium from chemically treated lumber.
 - b. Your risk from these exposures varies, depending on how often you do this type of work. To reduce your exposure to these chemicals: work in a well ventilated area, and work with approved safety equipment, such as those dust masks that are specially designed to filter out microscopic particles.
- **Stop using any tool if discomfort, tingling feeling or pain occurs.** Vibration, repetitive motions or uncomfortable positions may be harmful to your hands and arms. Power tools can vibrate in use. Seek medical advice before resuming use.
- **The vibration emission during actual use of power tool can differ from the declared value depending on the ways in which the tool is used.** Take appropriate safety measure to protect the operator, based on an estimation of exposure during actual usage.

- **Avoid contact with moving parts of tool.** Tool and/or accessories may briefly continue their motion after power is removed creating a risk of entanglement or other personal injury.
- **Use clamps or other practical way to secure and support the workpiece to a stable platform.** Holding the work by hand or against your body is unstable and may lead to loss of control.

Power Tool Use and Care

- **Do not force the power tool. Use the correct power tool for your application.** The correct power tool will do the job better and safer at the rate for which it is designed.
- **Do not use the power tool if the switch does not turn it on or off.** Any power tool that cannot be controlled by the switch is dangerous and must be repaired.
- **Disconnect the plug from the power source and/or remove the battery pack, if detachable, from the power tool before making any adjustments, changing accessories, or storing the power tool.** Such preventive safety measures reduce the risk of starting the tool accidentally.
- **Store idle power tools out of the reach of children and do not allow persons unfamiliar with the power tool or these instructions to operate the power tool.** Tools are dangerous in the hands of untrained users.
- **Maintain power tools and accessories. Check for misalignment or binding of moving parts, breakage of parts, and any other condition that may affect the power tools operation. If damaged, have the power tool serviced before using.** Many accidents are caused by poorly maintained power tools.
- **Keep cutting tools sharp and clean.** Properly maintained tools with sharp cutting edges are less likely to bind and are easier to control. Keep handles clean and dry to maintain control.
- **Use the power tool, accessories and tool bits etc., in accordance with these instructions and in the manner intended for the particular type of power tool, taking into account the working conditions and the work to be performed.** Use of the power tool for operations different from intended could result in a hazardous situation.
- **Keep handles and grasping surfaces dry, clean and free from oil and grease.** Slippery handles and grasping surfaces do not allow for safe handling and control of the tool in unexpected situations.
- **When wearing gloves always be sure that the gloves will not prevent the throttle mechanism from being released.** Personal injury may result.
- **Do not remove any labels. Replace any damaged label.** Labels provide information required for safe use of the product.
- **When a secondary handle is supplied, ensure it is properly installed and use two hands to maintain control when operating tool.**

Battery Tool Use and Care

- **Recharge only with the charger specified by the manufacturer.** A charger that is suitable for one type of battery pack may create a risk of fire when used with another battery pack.
- **Use power tools only with specifically designated battery pack.** Use of any other battery pack may create a risk of injury and fire.
- **When battery pack is not in use, keep it away from other metal objects, like paper clips, coins, keys, nails, screws or other small metal objects, that can make a connection from one terminal to another.** Shorting the battery terminals together may cause burns or a fire.
- **Under abusive conditions, liquid may be ejected from the battery; avoid contact. If contact accidentally occurs, flush with water. If liquid contacts eyes, additionally seek medical help.** Liquid ejected from the battery may cause irritation or burns.
- **Do not use a battery pack or tool that is damaged or modified.** Damaged or modified batteries may exhibit unpredictable behavior resulting in fire, explosion or risk of injury.
- **Do not expose a battery pack or tool to fire or excessive temperature.** Exposure to fire or temperature above 130 °C (265 °F) may cause explosion.
- **Follow all charging instructions and do not charge the battery pack or tool outside the temperature range specified in the instructions.** Charging improperly or at temperatures outside the specified range may damage the battery and increase the risk of fire.
- **Ensure switch is in the off position before inserting battery pack.** Inserting the battery pack into power tool with the switch on invites accidents.
- **Disconnect battery pack from tool or place the switch in a locked off position before making any adjustments or changing accessories.** Such preventive safety measures reduce the risk of starting the tool accidentally.
- **Electric tools will overheat if they remain on when the tool motor is severely loaded, stalled or otherwise kept from rotating. Turn tool off when this occurs.** Continuing to power tool in this condition may result in heat, smoke or fire with injury or property damage.
- **Disconnect battery pack from tool before storing tool or placing in a tool box or bag. Accidental starting while storing or transporting may cause several hazardous conditions including an overheated tool.** Uncontrolled tool operation may cause various hazards including heat, smoke or fire.
- **Do not block the housing cooling air holes as this may cause overheating of the tool.** Use of the tool in this condition may result in heat, smoke or fire with injury or property damage.
- **The tool may overheat during continuous use or other severe duty cycles. Immediately stop operation and let the tool cool if any part of the tool becomes too hot to touch or if there is any indication of smoke from the motor.** Continuing to use the tool under these conditions will cause tool damage and may result in injury or property damage from heat or fire.
- **Immediately stop use and replace any battery that gets excessively warm in use or offers very short usage times.** Typically these batteries have a high number of charge/discharge cycles or may be old or damaged. Continuing to use an impaired battery may result in injury or property damage from heat, fire or explosion.
- **Do not modify this tool, safety devices, or accessories.** Unauthorized modifications may result in electric shock, fire or personal injury.
- **Use only accessories that are recommended by Ingersoll Rand for your model.** Accessories that may be suitable for one tool, may become hazardous when used on another tool.
- **Do not remove any labels. Replace any damaged label.** Labels provide information required for safe use of the product.

Service

- **Have your power tool serviced by qualified repair person using only identical replacement parts.** This will ensure that the safety of the power tool is maintained.
- **Never service damaged battery packs.** Service of battery packs should only be performed by the manufacturer or authorized service providers.
- **When servicing a tool, use only genuine Ingersoll Rand replacement parts and follow all Maintenance Instructions.** Use of unauthorized parts or failure to follow Maintenance Instructions may create a risk of electric shock or injury.
- **Do not dispose of batteries in fire, incinerate or heat above 100 °C (212 °F).** Batteries present a risk of fire or chemical burn if mistreated.
- **Responsibly recycle or dispose of batteries in accordance with all applicable standards and regulations (local, state, country, federal, etc.).** Improper disposal may endanger the environment.

WARNING

Product Specific Safety Rules

- **Hold tool by insulating gripping surfaces when performing an operation where the cutting tool may contact hidden wiring.** Contact with a "live" wire will also make exposed metal parts of the tool "live" and shock the operator.
- **For reversible models, note the position of the reversing mechanism before operating.** Knowledge of the direction of rotation helps in maintaining control of the tool.
- **Use only impact sockets and accessories.** Do not use hand (chrome) sockets or accessories. They may break in use and cause injury.
- **Periodically check the drive end of the tool to make certain that the socket retainer functions correctly, and that sockets and drive ends are not excessively worn.** Either condition may allow the socket to come off when rotating.
- **Impact Wrenches are not torque wrenches. Connections requiring specific torque must be checked with a torque meter after fitting with an impact wrench.** Improperly torqued fasteners may loosen and cause injury.
- **Exposed throttles shall not be used where obstructions can hold the throttle in the "on" position.** You may not be able to turn the tool off.
- **Do not shine the beam into the eyes of a person or animal.** Bright light may injure eyes.

NOTICE

Refer to Product Information Manual for Model Specific Safety Information.

Safety Symbol Identification



Risk of explosion.
Follow all safety
procedures for use.



Wear Eye
Protection



Wear Hearing
Protection



Wear Eye and
Hearing
Protection






Read Manuals before
Operating Product



(Dwg. 16589525_EN)

Safety Information - Explanation of Safety Signal Words

 DANGER	Indicates an imminently hazardous situation which, if not avoided, will result in death or serious injury.
 WARNING	Indicates a potentially hazardous situation which, if not avoided, could result in death or serious injury.
 CAUTION	Indicates a potentially hazardous situation which, if not avoided, may result in minor or moderate injury or property damage.
NOTICE	Indicates information or a company policy that relates directly or indirectly to the safety of personnel or protection of property.

Product Parts Information

CAUTION

The use of other than genuine Ingersoll Rand replacement parts may result in safety hazards, decreased tool performance and increased maintenance, and may invalidate all warranties.

Repairs should be made only by authorized trained personnel. Consult your nearest Ingersoll Rand Authorized Service Center.

Original instructions are in English. Other languages are a translation of the original instructions.

Manuals can be downloaded from ingersollrand.com

Refer all communications to the nearest **Ingersoll Rand** Office or Distributor.

Descripción del Producto

Un aprietatuercas inalámbrico de percusión es una herramienta motorizada portátil que funciona con baterías y emplea impactos rotatorios para apretar o aflojar elementos de sujeción, utilizando para ello adaptadores desmontables endurecidos especiales.

ADVERTENCIA

⚠ ADVERTENCIA: Consulte todas las advertencias de seguridad, instrucciones, ilustraciones y especificaciones que acompañan a esta herramienta motorizada. Si no se siguen las instrucciones descritas más adelante, pueden producirse descargas eléctricas, incendios o lesiones corporales graves. Guarde todos los avisos e instrucciones para su futura consulta. El término "herramienta motorizada" de todos los avisos que se muestran a continuación hace referencia a la herramienta motorizada que funciona mediante la red de suministro (con cable) o la que funciona con batería (sin cable).

Normas Generales de Seguridad

- **Es su responsabilidad poner esta información de seguridad a disposición de quienes vayan a utilizar el aparato.** Si no se siguen estas regulaciones y estándares, pueden producirse lesiones corporales.
- **Instale, utilice, inspeccione y conserve siempre este producto de acuerdo con todas las regulaciones y estándares aplicables (locales, estatales, nacionales, federales, etc.).** Su cumplimiento es responsabilidad suya. Si no se siguen estas regulaciones y estándares, pueden producirse lesiones corporales.

Seguridad en el área

- **Mantenga la zona de trabajo limpia y bien iluminada.** Un área de trabajo sucia o con una mala iluminación puede provocar accidentes.
- **No utilice herramientas motorizadas en entornos potencialmente explosivos, como líquidos, gases o polvos inflamables.** Las herramientas motorizadas originan chispas que pueden inflamar el polvo o los vapores.
- **Mantenga alejados a visitantes y niños mientras utilice la herramienta motorizada.** Una distracción puede hacer que pierda el control.
- **Tenga en cuenta los peligros ocultos o de cualquier otro tipo en el entorno de trabajo. Tenga cuidado de no dañar o hacer contacto con cables, conductos, tuberías o mangueras que puedan contener hilos eléctricos, gases explosivos o líquidos nocivos.** Pueden producirse descargas eléctricas, incendios o lesiones corporales.

Seguridad Eléctrica

- **Las conexiones de la herramienta motorizada deben coincidir con la salida. No modifique el enchufe de ningún modo. No utilice enchufes de adaptación para herramientas motorizadas conectadas a tierra.** Si no modifica los enchufes y utiliza las salidas correspondientes, reducirá el riesgo de descargas eléctricas.
- **Evite el contacto directo con superficies conectadas a tierra, como tuberías, radiadores, cadenas o refrigeradores.** Si el usuario entra en contacto con algún elemento con conexión a tierra, existe un gran riesgo de sufrir descargas eléctricas.
- **No permita que las herramientas motorizadas queden expuestas a la lluvia o a entornos de elevada humedad.** El contacto del agua con la herramienta motorizada incrementa el riesgo de que el usuario sufra descargas eléctricas.
- **No fuerce el cable. No utilice nunca el cable para arrastrar, tirar o desconectar la herramienta. Manténgalo alejado del calor, aceites, bordes afilados o piezas móviles.** Un cable dañado o enredado aumenta el riesgo de descarga eléctrica.
- **Al utilizar la herramienta motorizada en el exterior, utilice un cable alargador adecuado para el uso exterior.** El uso de un cable adecuado para el uso exterior reduce el riesgo de sufrir descargas eléctricas.
- **Si es inevitable utilizar una herramienta eléctrica en un lugar húmedo, utilice una alimentación protegida por un dispositivo de corriente residual (RCD).** El uso de un RCD reduce el riesgo de cortocircuito eléctrico.
- **Utilice siempre la tensión eléctrica de alimentación especificada.** Una tensión eléctrica inadecuada puede provocar descargas eléctricas, incendios, funcionamiento anormal y lesiones corporales.
- **Asegúrese de que todos los cables eléctricos sean del tamaño correcto y de que todos los enchufes y conectores estén bien fijados.** Los cables con tamaño incorrecto y las conexiones que no estén bien fijadas pueden provocar descargas eléctricas, incendios y lesiones personales.

Seguridad Personal

- **Permanezca alerta, preste atención a lo que hace y use el sentido común cuando utilice una herramienta motorizada. No utilice una herramienta motorizada si se encuentra cansado o bajo el efecto de drogas, alcohol o medicamentos.** Un momento de distracción mientras utiliza una herramienta motorizada puede provocar una lesión corporal grave.
- **Utilice siempre equipo de protección individual. Utilice siempre protección ocular.** El uso de equipos de protección, como mascarillas contra el polvo, calzado de seguridad antideslizante, casco duro o protección para los oídos en las situaciones correspondientes reducirá el riesgo de sufrir daños personales.
- **Evite la puesta en marcha involuntaria. Asegúrese de que el interruptor está en la posición de desconexión ("off") antes de conectar la herramienta a la fuente de alimentación o a la batería, levantarla o transportarla.** El transporte de herramientas motorizadas con el dedo sobre el interruptor o la activación de dichas herramientas con el interruptor en la posición de conexión aumenta el riesgo de accidentes.
- **Extraiga cualquier llave de ajuste antes de encender la herramienta motorizada.** Una llave unida a una parte móvil de la herramienta motorizada puede provocar lesiones corporales.
- **No fuerce la postura. Manténgase en posición firme y en equilibrio en todo momento.** De este modo, podrá controlar mejor la herramienta motorizada en situaciones inesperadas.
- **Utilice ropa adecuada. No lleve ropa suelta ni joyas. Recójase el pelo si lo lleva largo. Mantenga el pelo, la ropa y los guantes alejados de las piezas móviles.** La ropa suelta, las joyas o el pelo largo pueden engancharse en las piezas móviles.
- **Si los dispositivos cuentan con una conexión para sistemas de recogida y extracción de polvo, asegúrese de que ésta se utilice y se emplee de forma adecuada.** El uso de estos dispositivos puede reducir los riesgos derivados de la emisión de polvo.
- **No permita que la familiaridad adquirida con el uso frecuente de las herramientas le haga confiarse e ignorar sus principios de seguridad.** Una utilización negligente puede provocar lesiones graves en una fracción de segundo.
- **Evite respirar el polvo y las partículas nocivas que se producen al utilizar la herramienta, así como exponerse a ellos.**
 - a. Ciertos tipos de polvo que se producen al lijar, serrar, rectificar o taladrar y durante otras actividades de la construcción contienen sustancias químicas que causan cáncer, defectos de nacimiento y alteraciones en el sistema reproductor. A continuación, se describen algunos ejemplos de estas sustancias químicas:

- i. El plomo de las pinturas con base de plomo
- ii. La sílice cristalina de ladrillos y hormigón y otros productos asociados con la albañilería
- iii. El arsénico y el cromo que produce la madera sometida a tratamientos químicos
- b. El riesgo que representa una exposición de este tipo varía según la frecuencia con que se realice este tipo de trabajo. Para reducir la exposición a estas sustancias químicas: Trabaje en una zona bien ventilada y utilice un equipo de protección homologado, por ejemplo, una mascarilla especialmente diseñada para filtrar partículas microscópicas.
- **En caso de incomodidad, sensación de hormigueo o dolor, deje de usar la herramienta.** La vibración, los movimientos repetitivos o las posiciones incómodas pueden dañar brazos y manos. Las herramientas eléctricas pueden vibrar durante el uso. Consulte con el médico antes de volver a utilizarlas.
- **La emisión de vibraciones durante el uso real de la herramienta eléctrica puede diferir del valor declarado según la manera en que se utilice la herramienta.** Adopte medidas de seguridad apropiadas para proteger al operador en base a una estimación de la exposición durante la utilización rea.
- **Evite el contacto con las piezas móviles de la herramienta.** Las herramientas y sus accesorios pueden continuar funcionando brevemente después de apagarse y provocar enredos y otras lesiones corporales.
- **Utilice mordazas u otros medios prácticos para asegurar y apoyar la pieza de trabajo en una superficie estable.** Sujetar la pieza trabajada con la mano o contra su cuerpo resulta inestable y puede provocar que pierda el control.

Utilización y Cuidado de la Herramienta Motorizada

- **No fuerce la herramienta motorizada. Utilice la herramienta motorizada correcta para su cometido.** La herramienta motorizada correcta realizará el trabajo mejor y de manera más segura a la velocidad para la que ha sido diseñada.
- **No utilice la herramienta motorizada si el interruptor no se desplaza a la posición de encendido o de apagado.** Cualquier herramienta motorizada que no pueda controlarse con el interruptor resulta peligrosa y debe repararse.
- **Desconecte el enchufe de la fuente de alimentación o, si es desmontable, retire el conjunto de baterías de la herramienta motorizada antes de realizar cualquier ajuste, cambiar los accesorios o guardar la herramienta.** Estas medidas preventivas de seguridad reducen el riesgo de encender la herramienta de forma accidental.
- **Guarde las herramientas motorizadas que no estén en uso fuera del alcance de los niños y no permita que manejen la herramienta personas que no estén familiarizadas con ella o con estas instrucciones.** Las herramientas resultan peligrosas en manos de usuarios que no están capacitados para manejarlas.
- **Mantenga las herramientas motorizadas y los accesorios en buenas condiciones. Compruebe que las piezas móviles no están desalineadas ni atascadas, que las piezas no están rotas y cualquier otra condición que pueda afectar a su funcionamiento. Si están dañadas, repare la herramienta motorizada antes de utilizarla.** Muchos accidentes son el resultado de herramientas motorizadas mal cuidadas.
- **Mantenga limpias y afiladas las herramientas cortantes.** Las herramientas que están bien cuidadas y con los filos afilados no se atascan fácilmente y resultan más fáciles de controlar. Mantenga los mangos limpios y secos para mantener el control de las herramientas.
- **Utilice la herramienta motorizada, los accesorios y los elementos de la herramienta según se indica en estas instrucciones y del modo adecuado en función del tipo específico de herramienta motorizada, teniendo en cuenta las condiciones de trabajo y la tarea que se va a realizar.** El uso de la herramienta motorizada para realizar tareas diferentes de aquellas para las que está destinada puede provocar situaciones de peligro.
- **Mantenga secas, limpias y libres de aceite y grasa las empuñaduras y las superficies de sujeción.** Las empuñaduras y las superficies de sujeción resbaladizas no permiten una utilización y un control seguros de la herramienta en situaciones inesperadas.
- **Si utiliza guantes, asegúrese de que no le impidan liberar el mecanismo del mando,** ya que eso podría provocar lesiones corporales.
- **No despegue ninguna etiqueta. Sustituya todas las etiquetas dañadas.** Las etiquetas le aportan información para la utilización segura del producto.
- **Si se suministra un mango secundario, asegúrese de que se instala correctamente y utilice las dos manos para controlar la herramienta cuando la maneje.**

Utilización y cuidado de la batería

- **Recargue la batería sólo mediante el cargador especificado por el fabricante.** Un cargador apropiado para un tipo de conjunto de batería puede provocar un riesgo de incendio si se utiliza con otro conjunto de batería.
- **Utilice las herramientas motorizadas sólo con el paquete de baterías específicamente diseñado para ellas.** La utilización de otras baterías podría provocar un incendio o lesiones.
- **Cuando no se esté utilizando, mantenga el conjunto de batería alejado de otros objetos metálicos, como clips, monedas, llaves, clavos, tornillos u otros objetos metálicos pequeños que puedan crear una conexión desde un polo al otro.** Si se provoca un cortocircuito en los polos de las baterías, esto puede causar quemaduras o un incendio.
- **En condiciones de uso indebido, podría salirse el líquido de la batería, en cuyo caso, evite el contacto. Si la toca de forma accidental, lávese con agua. Si el líquido entra en contacto con los ojos, busque también ayuda médica.** El líquido expulsado de la batería puede provocar irritaciones o quemaduras.
- **No utilice ningún conjunto de batería ni herramienta que se haya dañado o modificado.** Las baterías dañadas o modificadas pueden comportarse de forma impredecible, lo que provocará incendios, explosiones o riesgos de lesiones.
- **No exponga un conjunto de baterías ni una herramienta a fuego o temperaturas excesivas.** La exposición al fuego o a temperaturas superiores a 130 °C (265 °F) puede provocar explosiones.
- **Siga todas las instrucciones de carga y no cargue el conjunto de batería ni la herramienta fuera del rango de temperatura especificado en las instrucciones.** Si la carga no se realiza adecuadamente o se efectúa a temperaturas fuera del rango especificado, pueden producirse daños en la batería y aumentar el riesgo de incendio.
- **Compruebe que el interruptor está en la posición de apagado antes de insertar la batería.** La inserción de la batería en la herramienta motorizada con el interruptor encendido puede provocar accidentes.
- **Desconecte las baterías de la herramienta o coloque el interruptor en posición de apagado bloqueada antes de realizar cualquier ajuste o cambiar los accesorios.** Estas medidas preventivas de seguridad reducen el riesgo de encender la herramienta de forma accidental.
- **Las herramientas eléctricas se sobrecalientan si permanecen encendidas cuando el motor de la herramienta está excesivamente cargado, cuando se cala y cuando no pueden rotar por cualquier otra causa. Cuando esto suceda, apague la herramienta.** Si se sigue utilizando en estas condiciones, puede provocarse un exceso de calor, humo o fuego que puede causar lesiones o daños materiales.

- **Desconecte las baterías de la herramienta antes de su almacenamiento o colocación en una caja o bolsa de herramientas. El encendido accidental de la herramienta durante su almacenamiento o transporte puede provocar situaciones graves de peligro, incluido el sobrecalentamiento de la herramienta.** La utilización de la herramienta de forma descontrolada puede provocar varias situaciones de peligro, incluidos el sobrecalentamiento de la herramienta y la aparición de humo o fuego.
- **No bloquee los orificios de refrigeración de la carcasa para evitar que se sobrecaliente la herramienta.** Si se sigue utilizando en estas condiciones, puede provocarse un exceso de calor, humo o fuego que pueden causar lesiones o daños materiales.
- **La herramienta puede sobrecalentarse debido a un uso continuado o a ciclos de uso intensivo. Detenga inmediatamente su funcionamiento y deje que la herramienta se enfríe, si cualquiera de sus partes se calienta demasiado como para tocarla o si se observa cualquier indicio de humo procedente del motor.** Si se sigue utilizando en estas condiciones, puede dañarse la herramienta y causar lesiones o daños materiales debido al calentamiento o incendio.
- **Deje de utilizarla de inmediato y sustituya cualquier batería que se caliente en exceso por el uso o utilícela durante periodos muy cortos.** Normalmente, estas baterías disponen de una elevada cantidad de ciclos de carga/descarga o pueden ser antiguas o estar dañadas. El uso continuado de una batería dañada, puede causar lesiones o daños materiales debido a un calentamiento, incendio o explosión.
- **No modifique la herramienta, los dispositivos de seguridad ni los accesorios.** Las modificaciones no autorizadas pueden producir descargas eléctricas, incendios o lesiones corporales.
- **Utilice sólo accesorios recomendados por Ingersoll Rand para su modelo.** Los accesorios apropiados para una herramienta, pueden ser peligrosos si se utilizan con otra.
- **No despegue ninguna etiqueta. Sustituya todas las etiquetas dañadas.** Las etiquetas le aportan información para la utilización segura del producto.

Reparación

- **Haga que la reparación de su herramienta motorizada la lleve a cabo personal cualificado que utilice sólo piezas de repuesto idénticas.** De este modo, se garantizará la seguridad de la herramienta motorizada.
- **Nunca repare un conjunto de batería dañado.** Dicha reparación únicamente debe realizarla el fabricante o proveedores de servicio autorizados.
- **Cuando se repare una herramienta, se deben seguir las instrucciones de mantenimiento y utilizar sólo recambios originales de Ingersoll Rand.** La utilización de piezas no autorizadas o el incumplimiento de las instrucciones de mantenimiento podría provocar descargas eléctricas o lesiones.
- **No se deshaga de las baterías arrojándolas al fuego; no las quemé ni las exponga a temperaturas superiores a los 100 °C (212 °F).** En caso de uso incorrecto, las baterías pueden causar incendios y quemaduras químicas.
- **Recicle las baterías o deshágase de ellas de forma responsable, de acuerdo con todos los estándares y regulaciones aplicables (locales, estatales, nacionales, federales, etc.).** La eliminación inadecuada de las baterías puede poner en peligro el medio ambiente.

⚠ ADVERTENCIA

Reglas de Seguridad Específicas del Producto

- **Sujete la herramienta con superficies de agarre aislantes cuando lleve a cabo una tarea en la que la herramienta cortante pueda entrar en contacto con cables ocultos.** Entrar en contacto con un cable con corriente provocará que las partes metálicas expuestas de la herramienta conduzcan la corriente y emitan descargas al usuario.
- **En modelos reversibles, compruebe la posición del mecanismo que invierte el sentido del funcionamiento antes de utilizar la herramienta.** Conocer la dirección de rotación ayuda a mantener el control de la herramienta.
- **Utilice sólo bocas y accesorios de impacto.** No utilice adaptadores o accesorios manuales (cromo). Pueden romperse mientras se utilizan y provocar lesiones.
- **Compruebe periódicamente el extremo de accionamiento de la herramienta para asegurarse de que el retén de los adaptadores funcione correctamente y de que los adaptadores y los extremos de accionamiento no estén excesivamente desgastados.** Esto podría provocar que el adaptador se desprendiera al rotar.
- **Los aprietatuercas de percusión no son llaves de par controlado. Las conexiones que necesiten un par de apriete específico se deben comprobar con un medidor de par después del apriete con un aprietatuercas de percusión.** Si los elementos de sujeción no están bien apretados, pueden aflojarse y provocar lesiones.
- **Los gatillos expuestos no se deben usar en los lugares en los que las obstrucciones puedan mantener el mando de accionamiento activado.** Es posible que no pueda apagar la herramienta.
- **No dirija el haz a los ojos de personas o animales.** La luz brillante puede dañar los ojos.

AVISO

Si desea información de seguridad específica para su modelo, consulte el manual de información del producto.

Identificación de los símbolos de seguridad



Riesgo de explosión.
Siga todos los procedimientos de seguridad de uso.



Utilice protección ocular



Utilice protección acústica






Utilice protección ocular y acústica



Lea los manuales antes de utilizar el producto



Información de seguridad - Explicación de los mensajes de las señales de seguridad

 PELIGRO	Indica una situación de peligro inminente que, de no evitarse, resultaría en lesiones graves o muerte.
 ADVERTENCIA	Indica una situación potencialmente peligrosa que, de no evitarse, podría resultar en lesiones graves o muerte.
 PRECAUCIÓN	Indica una situación potencialmente peligrosa que, de no evitarse, podría producir lesiones de leves a moderadas o daños en la propiedad.
AVISO	Indica información o una política de la empresa directa o indirectamente relacionada con la seguridad del personal o la protección de la propiedad.

Información sobre las piezas del producto

PRECAUCIÓN

El uso de piezas de recambio que no sean las auténticas piezas Ingersoll Rand podría poner en peligro la seguridad, reducir el rendimiento de la herramienta y aumentar los cuidados de mantenimiento necesarios, así como invalidar toda garantía.

Solo el personal cualificado y autorizado deberá realizar reparaciones. Consulte al centro de servicio de Ingersoll Rand autorizado más próximo.

Las instrucciones originales están en inglés. Las demás versiones son una traducción de las instrucciones originales.

Los manuales pueden descargarse desde ingersollrand.com

Remita todas las comunicaciones a la oficina o al distribuidor de **Ingersoll Rand** más cercano.

Description du Produit

Une clé à chocs sans fil est un outil à main fonctionnant à l'aide de piles rechargeables qui produit des impacts rotatifs pour serrer ou desserrer des éléments de fixation filetés, au moyen de douilles amovibles spécialement durcies.

AVERTISSEMENT

⚠ AVERTISSEMENT: Lisez attentivement tous les avertissements, instructions, illustrations et spécifications de sécurité fournis avec cet outil. Le non-respect de celles-ci peut provoquer des chocs électriques, des incendies et/ou des blessures graves. Conserver la totalité des avertissements et instructions fournis pour d'éventuelles consultations ultérieures. Le terme « outil » dans tous les avertissements ci-dessous fait référence à votre outil fonctionnant sur secteur (câblé) ou sur batterie (sans fil).

Règles de Sécurité Générales

- **Il vous incombe de transmettre les présentes informations de sécurité à tous les utilisateurs du produit.** Le non-respect de ces normes et réglementations peut provoquer des blessures.
- **Installez, utilisez, inspectez et entretenez toujours ce produit conformément à toutes les normes et réglementations en vigueur (locales, nationales, fédérales, européennes etc.).** Vous êtes responsable du respect de ces normes. Le non-respect de ces normes et réglementations peut provoquer des blessures.

Sécurité du lieu de

- **Maintenez votre lieu de travail propre et bien éclairé.** Des établis en désordre et des surfaces sombres sont susceptibles de provoquer des accidents.
- **N'utilisez pas les outils dans des atmosphères explosives, par exemple en présence de liquides inflammables, de gaz ou de poussière.** Les outils provoquent des étincelles susceptibles d'enflammer les poussières ou les fumées.
- **Tenez les spectateurs et enfants éloignés pendant l'utilisation de l'outil.** Tout moment d'inattention de votre part peut entraîner une perte du contrôle de l'outil.
- **Faites attention aux risques de danger enfouis, cachés ou autres dans votre environnement de travail. Ne touchez et n'endommagez pas les cordons, conduits, canalisations ou tuyaux pouvant contenir des fils électriques, des gaz explosifs ou des liquides dangereux.** Cela pourrait provoquer un choc électrique, un incendie ou des blessures.

Sécurité Électrique

- **Les fiches des outils doivent correspondre aux prises. La fiche ne doit en aucun cas être modifiée. Ne jamais utiliser de fiche d'adaptation quelle qu'elle soit avec des outils reliés à la terre.** Des fiches non modifiées et des prises correspondantes réduisent les risques de choc.
- **Évitez tout contact avec les surfaces reliées à la terre telles que les tuyaux, radiateurs, cuisinières et réfrigérateurs.** Le risque de choc électrique est accru si votre corps est relié à la terre.
- **Les outils électriques doivent être conservés à l'abri de la pluie et de toute humidité.** L'infiltration d'eau dans un outil augmente le risque de choc électrique.
- **Utilisez convenablement le cordon. N'utilisez jamais le cordon pour transporter, tirer ou débrancher l'outil. Assurez-vous que le cordon est placé à distance des sources de chaleur, d'huile, d'arêtes vives ou de pièces mobiles.** Les cordons endommagés ou entremêlés augmentent les risques de choc électrique.
- **Lors de l'utilisation d'un outil en extérieur, utilisez une rallonge adaptée à ce type d'utilisation.** L'utilisation d'un câble adapté pour l'extérieur réduit le risque de choc électrique.
- **Face à l'obligation d'utiliser un outil électrique dans un site humide, il convient de protéger l'alimentation électrique par un dispositif différentiel résiduel (DDR).** L'utilisation d'un DDR permet de réduire les risques de chocs électriques.
- **Utilisez toujours la tension d'alimentation spécifiée.** L'utilisation de cet outil sous une autre tension peut provoquer des chocs électriques, des incendies, un fonctionnement anormal de l'outil et des blessures graves.
- **Assurez-vous que les cordons et câbles électriques sont de taille correcte et que tous les connecteurs et toutes les prises sont bien fixés.** Des câbles trop courts ou des connexions lâches peuvent provoquer des chocs électriques, des incendies et des blessures graves.

Sécurité de L'utilisateur

- **Restez vigilant et attentif et faites preuve de bon sens lors de l'utilisation de cet outil. N'utilisez pas cet outil en cas de fatigue ou sous l'influence de la drogue, d'alcool ou de médicaments.** Un moment d'inattention au cours de l'utilisation de ces outils suffit pour provoquer de graves blessures.
- **Utilisez un équipement de protection individuelle. Protégez-vous toujours les yeux.** Des équipements de sécurité, tels que des masques anti-poussière, des chaussures de sécurité antidérapantes, des casques ou des protections auditives utilisés dans des conditions appropriées réduisent les blessures corporelles.
- **Évitez tout démarrage involontaire. Assurez-vous que l'interrupteur est en position d'arrêt avant de brancher la source d'alimentation et/ou l'ensemble batterie, de prendre ou de porter l'outil.** Transporter des outils électriques avec un doigt placé sur l'interrupteur ou brancher des outils alors que l'interrupteur est en position Marche peut provoquer des accidents.
- **Retirez toute clavette de calage ou clé à chocs avant de mettre l'outil sous tension.** Une clé ou une clavette restée attachée à un élément rotatif de l'outil peut provoquer des blessures.
- **Ne présumez pas de vos forces. Soyez toujours bien positionné et en équilibre.** Cela permet de mieux contrôler l'outil dans les situations inattendues.
- **Portez des habits adéquats. Ne portez pas de vêtements trop amples ni de bijoux. Attachez-vous les cheveux. Gardez vos cheveux, vos vêtements et vos gants à distance des éléments mobiles.** Les vêtements amples, bijoux et cheveux longs peuvent se coincer dans les pièces mobiles.
- **Si des appareils sont fournis pour le raccordement de matériel d'extraction et de collecte de poussière, vérifiez qu'ils sont connectés et utilisés correctement.** L'utilisation de ces appareils peut réduire les risques liés à la poussière.
- **Ce n'est pas parce que vous utilisez fréquemment les outils et que ces derniers vous sont familiers que vous devez faire preuve de complaisance et ignorer les principes de sécurité des outils.** Une imprudence peut entraîner des blessures graves en une fraction de seconde.

- **Évitez toute exposition ou inhalation de poussières et de particules dangereuses générées par l'utilisation de l'outil.**
 - a. Certaines poussières générées par ponçage, sciage, meulage, perçage et autres activités de construction contiennent des produits chimiques cancérigènes pouvant entraîner des anomalies congénitales ou des risques de malformations génétiques. Certains de ces produits chimiques sont :
 - i. le plomb issu de peintures à base de plomb;
 - ii. la silice cristallisée utilisée pour les briques, le ciment et autres produits de maçonnerie;
 - iii. l'arsenic et le chrome issus du bois traité chimiquement.
 - b. Les risques liés à ces expositions dépendent de la fréquence à laquelle vous effectuez ce type de travail. Pour limiter l'exposition à ces produits chimiques : travaillez dans un lieu bien ventilé avec des équipements de sécurité adéquats, tels que des masques anti-poussières spécialement conçus pour filtrer les particules microscopiques.
- **Cessez d'utiliser un outil en cas de malaise, d'engourdissement ou de douleur.** Des vibrations, des mouvements répétés ou des positions inconfortables peuvent présenter des risques pour vos mains et vos bras. Ces outils peuvent émettre des vibrations en cours d'utilisation. Consultez un médecin avant de les utiliser à nouveau.
- **L'émission de vibrations pendant le fonctionnement de l'outil électrique peut différer de la valeur déclarée en fonction du mode d'utilisation.** Prenez les mesures de sécurité qui s'imposent pour assurer la protection de l'opérateur, en fonction de l'estimation de l'exposition au cours de l'utilisation réelle.
- **Évitez tout contact avec les pièces mobiles de l'outil.** L'outil et/ou ses accessoires peuvent continuer à être en mouvement pendant un bref instant suite à la mise hors tension, pouvant ainsi présenter des risques d'empêchement ou d'autres blessures.
- **Utilisez des vis ou tout autre moyen pour sécuriser et assurer le support de la pièce de fabrication sur une plate-forme stable.** Le fait de tenir un élément à bout de bras ou contre vous constitue une source d'instabilité et peut conduire à la perte de contrôle de l'outil.

Utilisation et Maintenance de L'outil

- **N'exercez pas de pression trop importante sur l'outil lors de son utilisation. Utilisez l'outil correspondant au type de travail que vous effectuez.** Dans le cadre de l'utilisation pour laquelle il a été conçu, un outil fonctionne mieux et de manière plus sûre.
- **N'utilisez pas cet outil si l'interrupteur ne permet pas de le mettre sous et hors tension.** Tout outil ne pouvant pas être contrôlé par l'interrupteur présente des risques et doit être réparé.
- **Débranchez la prise de la source d'alimentation et/ou retirez le bloc batterie (s'il est amovible) de l'outil électrique avant tout réglage, changement d'accessoire ou rangement de l'outil.** De telles mesures de sécurité préventives réduisent les risques de mise sous tension accidentelle de l'outil.
- **Stockez les outils inutilisés hors de portée des enfants et ne laissez aucune personne non familiarisée avec l'outil ou avec ces instructions l'utiliser.** Ces outils peuvent s'avérer dangereux s'ils sont utilisés par des personnes non qualifiées.
- **Entretenez les outils électriques et les accessoires. Vérifiez tout désalignement ou accrochage des pièces mobiles, ainsi que toute rupture des éléments ou toute autre condition pouvant altérer le fonctionnement de l'outil. Si celui-ci est endommagé, faites-le réparer avant de l'utiliser.** Beaucoup d'accidents surviennent suite à un mauvais entretien des outils.
- **Faites en sorte que les outils coupants restent aiguisés et propres.** Des outils bien entretenus, avec des lames aiguisées, verront leur fonctionnement amélioré et seront plus faciles à manier. Gardez les poignées propres et sèches pour conserver le contrôle des outils.
- **Utilisez l'outil, les accessoires, les pièces, etc. conformément à ces instructions et de la manière prévue, en tenant compte des conditions de travail et de la tâche à effectuer.** L'utilisation de l'outil pour des opérations autres que celles prévues peuvent vous mettre en danger.
- **Gardez les poignées et les surfaces de préhension sèches, propres et exemptes d'huile et de graisse.** Les poignées glissantes et les surfaces de préhension ne permettent pas une manipulation et un contrôle sûr de l'outil dans des situations inattendues.
- **Si vous portez des gants, assurez-vous qu'ils n'entravent pas la course de la gâchette.** Cela pourrait provoquer des blessures.
- **Ne retirez aucune étiquette. Remplacez toute étiquette endommagée.** Ces étiquettes fournissent des informations utiles pour une utilisation sûre de ce produit.
- **Lorsqu'une deuxième poignée est fournie, vérifiez qu'elle est correctement installée et utilisez l'outil en le tenant à deux mains pour mieux le contrôler.**

Utilisation et entretien de la batterie

- **Utilisez exclusivement le type de chargeur spécifié par le fabricant.** Un chargeur peut être approprié pour un type de bloc batterie mais créer un risque d'incendie avec un autre type de bloc batterie.
- **N'utilisez l'outil qu'avec le bloc de piles prévu à cet effet.** L'utilisation d'un autre bloc de piles peut constituer un risque de blessure et d'incendie.
- **Lorsque vous n'utilisez pas le bloc batterie, tenez-le éloigné d'autres objets en métal, tels que des trombones, des pièces de monnaie, des clés, des clous, des vis ou tout autre petit objet en métal, pouvant établir une connexion d'une borne à une autre.** Un court-circuit entre les contacts de la batterie peut provoquer des brûlures ou un incendie.
- **Dans des conditions extrêmes, la pile peut rejeter du liquide ; évitez tout contact. En cas de contact accidentel, nettoyez abondamment à l'eau claire. En cas de contact avec les yeux, consultez un médecin.** Le liquide éjecté de la pile peut entraîner des irritations ou des brûlures.
- **N'utilisez pas un bloc batterie ou un outil endommagé ou altéré.** Les batteries endommagées ou altérées peuvent présenter un comportement imprévisible et provoquer un incendie, une explosion ou une blessure.
- **N'exposez pas un bloc batterie ou un outil à une flamme ou à une température excessive.** Une exposition à une flamme ou une température supérieure à 130 °C (265 °F) peut entraîner une explosion.
- **Observez l'ensemble des instructions de charge et ne chargez pas le bloc batterie ou l'outil en dehors de la plage de températures mentionnée dans les instructions.** Une charge incorrecte ou à des températures en dehors de la plage spécifiée peut endommager la batterie et augmenter le risque d'incendie.
- **Assurez-vous que l'interrupteur est réglé sur ARRÊT avant d'insérer le bloc de piles.** L'insertion du bloc de piles dans l'outil avec l'interrupteur réglé sur MARCHÉ peut entraîner des accidents.
- **Retirez le bloc de piles de l'outil ou mettez l'interrupteur sur la position ARRÊT avant de procéder à des réglages ou de changer des accessoires.** Ces mesures de sécurité préventives réduisent les risques de mise sous tension accidentelle de l'outil.
- **Les outils électriques surchauffent si vous continuez de les utiliser lorsque leur moteur subit une charge excessive, cale ou ne peut pas tourner.** Arrêtez l'outil lorsque cela se produit. Si vous continuez de l'utiliser, cela peut générer de la chaleur, de la fumée ou un incendie pouvant entraîner des blessures ou des dégâts matériels.

- **Retirez le bloc de piles de l'outil avant de stocker ce dernier ou de le mettre dans une boîte à outils ou un sac. Toute mise sous tension accidentelle durant le stockage ou le transport peut engendrer des situations dangereuses, notamment une surchauffe de l'outil.** Le fonctionnement non contrôlé de l'outil peut engendrer des situations dangereuses telles qu'une surchauffe, de la fumée ou un incendie.
- **Ne bloquez pas les aérations car cela pourrait provoquer la surchauffe de l'outil.** Si vous l'utilisez dans de telles conditions, cela peut générer de la chaleur, de la fumée ou un incendie pouvant entraîner des blessures ou des dégâts matériels.
- **L'outil peut surchauffer en cas d'utilisation continue ou forcée. Cessez immédiatement d'utiliser l'outil et laissez-le refroidir si l'une de ses parties devient brûlante ou si de la fumée s'échappe du moteur.** L'utilisation de l'outil en ces conditions endommagera l'outil et risque de provoquer des blessures ou des dégâts par la chaleur ou le feu.
- **Cessez immédiatement d'utiliser l'outil et remplacez toute batterie s'échauffant de manière inhabituelle ou n'offrant qu'une autonomie réduite.** Les batteries présentent généralement une capacité importante de cycles de chargement/déchargement. Il est donc possible qu'elles soient trop anciennes ou endommagées. L'utilisation d'une batterie en mauvais état peut provoquer des blessures ou des dégâts dus à la chaleur, au feu ou à une explosion.
- **N'essayez jamais de modifier cet outil, les dispositifs de sécurité ou les accessoires.** Cela pourrait provoquer un choc électrique, un incendie ou des blessures.
- **Utilisez uniquement les accessoires recommandés par Ingersoll Rand pour votre modèle.** Des accessoires utilisables avec un outil spécifique peuvent s'avérer dangereux sur un autre.
- **Ne retirez aucune étiquette. Remplacez toute étiquette endommagée.** Ces étiquettes fournissent des informations utiles pour une utilisation sûre de ce produit.

Entretien

- **Faites entretenir votre outil par des réparateurs qualifiés et n'utilisez que des pièces de rechange identiques.** Cela garantit le maintien de la sécurité de l'outil.
- **Ne réparez jamais les blocs batteries endommagés.** Les blocs batteries ne peuvent être réparés que par le fabricant ou des prestataires de services agréés.
- **Pour la réparation des outils, n'utilisez que des pièces détachées Ingersoll Rand d'origine et suivez scrupuleusement les instructions de maintenance.** L'utilisation de pièces non autorisées ou le non-respect des consignes de maintenance peuvent représenter un risque de choc électrique ou de blessure.
- **Ne jetez pas les piles dans le feu, ne les incinerez pas ou ne les exposez pas à une température supérieure à 100 °C (212 °F).** Les piles présentent un risque d'incendie ou de brûlure chimique lorsqu'elles sont manipulées de façon inadéquate.
- **Recyclez ou mettez au rebut les piles conformément à toutes les normes et réglementations en vigueur (locales, nationales, fédérales, européennes etc.).** Une mise au rebut incorrecte peut nuire à l'environnement.

⚠ AVERTISSEMENT

Règles de Sécurité Spécifiques au Produit

- **Tenez l'outil en isolant les surfaces de serrage lors d'une utilisation où l'outil coupant pourrait entrer en contact avec des câbles cachés.** Tout contact avec un câble « conducteur » rendra les parties métalliques exposées « conductrices » et provoquera un choc électrique.
- **Pour les modèles réversibles, repérez la position du mécanisme d'inversion avant la mise sous tension.** La connaissance du sens de rotation aide à garder le contrôle de l'outil.
- **N'utilisez que des douilles et accessoires pour clés à chocs.** N'utilisez pas de douilles ou d'accessoires en chrome. Elles peuvent éclater en cours d'utilisation et causer des blessures.
- **Vérifiez régulièrement l'extrémité de l'arbre de l'outil pour vous assurer que la gouppile de retenue fonctionne correctement. Vérifiez également que les douilles et les extrémités de l'arbre ne sont pas excessivement usées.** Ces deux conditions peuvent provoquer un détachement de la douille lors de sa rotation.
- **Les clés à chocs ne sont pas des clés dynamométriques. Les raccords nécessitant des couples spécifiques doivent être vérifiés avec une clé dynamométrique après avoir été serrés avec une clé à chocs.** Des fixations mal ajustées peuvent se desserrer et provoquer des accidents.
- **Les outils avec gâchettes saillantes ne seront pas utilisés là où des obstructions pourraient maintenir la gâchette sur la position MARCHE.** Vous pourriez vous trouver dans l'impossibilité de mettre l'outil hors tension.
- **Ne dirigez pas le faisceau lumineux vers les yeux d'une personne ou d'un animal.** Une lumière vive pourrait provoquer des blessures oculaires.

AVIS

Consultez le manuel Informations Produit concernant les informations spécifiques sur la sécurité du modèle.

Identification du Symbole de Sécurité



Risque d'explosion. Respectez toutes les procédures de sécurité pendant l'utilisation.



Portez une protection oculaire



Portez une protection auditive



Portez une protection oculaire et auditive






Lisez attentivement les manuels avant d'utiliser le produit



(Dessin 16589525_FR)

Informations de Sécurité - Explication des Symboles de Sécurité

 DANGER	Signale une situation de danger imminent qui, si elle n'est pas évitée, peut provoquer la mort ou des blessures graves.
 AVERTISSEMENT	Signale une situation de danger potentiel qui, si elle n'est pas évitée, pourrait provoquer la mort ou des blessures graves.
 ATTENTION	Signale une situation de danger potentiel qui, si elle n'est pas évitée, peut provoquer des blessures mineures ou modérées ou des dommages matériels.
AVIS	Signale une information ou une règle de l'entreprise en rapport direct ou indirect avec la sécurité du personnel ou avec la protection des biens.

Informations sur les Pièces du Produit

 **ATTENTION**

L'utilisation de pièces de rechange autres que les pièces d'origine Ingersoll Rand peut remettre en cause la sécurité, réduire les performances de l'outil et requérir une maintenance accrue, de même qu'elle peut annuler toutes les garanties.

Les réparations doivent être assurées exclusivement par du personnel qualifié et agréé. Consultez le centre de service Ingersoll Rand agréé le plus proche.

Les instructions d'origine sont en anglais. Les autres langues sont une traduction des instructions d'origine.
Les manuels peuvent être téléchargés sur le site ingersollrand.com

Transmettez toutes vos communications au bureau ou au distributeur **Ingersoll Rand** le plus proche.

Descrizione del Prodotto

Un'avvitatore a impulsi portatile è un utensile manuale a batterie che funziona sfruttando impulsi rotatori per serrare o allentare dispositivi di fissaggio filettati attraverso supporti portautensili staccabili temprati.

AVVERTIMENTO

⚠ AVVERTIMENTO: Leggere tutte le avvertenze di sicurezza, le istruzioni, le illustrazioni e le specifiche fornite insieme all'utensile elettrico. Il mancato rispetto di tutte le istruzioni sopra elencate può causare scosse elettriche, incendi e/o gravi lesioni. Conservare tutte le avvertenze e le istruzioni come riferimento futuro. Il termine "utensile elettrico" in tutte le avvertenze elencate di seguito si riferisce agli utensili elettrici azionati mediante rete elettrica (con cavo) o a batteria (cordless).

Regole Generali sulla Sicurezza

- È vostro compito mettere a disposizione delle altre persone che utilizzeranno questo prodotto le informazioni sulla sicurezza. Il mancato rispetto delle specifiche e delle normative può causare lesioni fisiche.
- **Non adoperare utensili elettrici in atmosfere esplosive o in presenza di liquidi, gas o polveri infiammabili.** Gli utensili elettrici generano scintille che possono incendiare polveri o vapori infiammabili.
- **Tenere lontani bambini e visitatori durante il funzionamento degli utensili elettrici.** Una distrazione può far perdere il controllo dell'utensile.
- **Tenere presenti eventuali pericoli coperti da altre superfici o nascosti nell'area di lavoro. Non toccare né danneggiare cavi, condotte, tubi o manicotti contenenti fili elettrici, gas esplosivi o liquidi pericolosi.** Ne potrebbero derivare scosse elettriche, incendi o lesioni fisiche.

Sicurezza dell'area di lavoro

- **Tenere l'area di lavoro pulita e ben illuminata.** Banchi in disordine e scarsa illuminazione facilitano gli incidenti.
- **Non adoperare utensili elettrici in presenza di liquidi, gas o polveri infiammabili.** Gli utensili elettrici generano scintille che possono incendiare polveri o vapori infiammabili.
- **Tenere lontani bambini e visitatori durante il funzionamento degli utensili elettrici.** Una distrazione può far perdere il controllo dell'utensile.
- **Tenere presenti eventuali pericoli coperti da altre superfici o nascosti nell'area di lavoro. Non toccare né danneggiare cavi, condotte, tubi o manicotti contenenti fili elettrici, gas esplosivi o liquidi pericolosi.** Ne potrebbero derivare scosse elettriche, incendi o lesioni fisiche.

Sicurezza elettrica

- **Le spine degli utensili elettrici devono corrispondere alla presa di corrente. Non modificare le spine in alcun modo. Non usare riduttori con utensili elettrici collegati a terra (massa).** Le spine non modificate e che corrispondono alle prese ridurranno il rischio di scossa elettrica.
- **Evitare il contatto del corpo con superfici collegate a terra (massa) quali tubi, radiatori, cucine economiche e frigoriferi.** Con il contatto, anche il corpo può essere collegato alla linea di massa e dunque aumenta il rischio di scossa elettrica.
- **Non esporre gli utensili elettrici a pioggia o umidità.** L'infiltrazione di acqua in un utensile elettrico aumenta il rischio di scossa elettrica al momento dell'utilizzo.
- **Non utilizzare erroneamente il cavo. Non usare mai il cavo per trasportare, tirare o scollegare l'utensile elettrico. Tenere il cavo lontano da calore, olio, spigoli vivi o parti in movimento.** I cavi danneggiati o aggrovigliati aumentano il rischio di scosse elettriche.
- **Quando si utilizza un utensile elettrico all'aperto, utilizzare una prolunga idonea a tale uso.** L'uso di un cavo idoneo per utilizzo all'aperto riduce il rischio di scossa elettrica.
- **Se l'utilizzo di un utensile elettrico in un punto umido è inevitabile, utilizzare un'alimentazione protetta da un dispositivo per corrente residua (RCD).** L'utilizzo di un RCD riduce il rischio di scosse elettriche.
- **Usare sempre una tensione di alimentazione adatta.** Una tensione non adatta può provocare elettroshock, incendi, funzionamento anomalo o può causare infortuni agli operatori.
- **Assicurarsi che tutti i fili elettrici e i cavi siano della misura adatta, e che tutte le spine e i connettori siano fissati bene.** Fili elettrici della dimensione errata o collegamenti allentati possono provocare elettroshock, incendi e possibili infortuni agli operatori.

Sicurezza Personale

- **Stare attenti, guardare cosa si sta facendo e usare il buon senso quando si adopera un utensile elettrico. Non utilizzare l'utensile elettrico quando si è stanchi o sotto l'influenza di droghe, alcool o farmaci.** Un momento di disattenzione nell'utilizzo di utensili elettrici può provocare gravi lesioni fisiche.
- **Utilizzare i dispositivi di protezione individuale. Indossare sempre gli occhiali di protezione.** I dispositivi di protezione, quali maschere antipolvere, scarpe antinfortunistiche e antiscivolo, caschi o protezioni per le orecchie, usati all'occorrenza riducono il rischio di lesioni fisiche.
- **Evitare l'avviamento accidentale. Accertarsi che l'interruttore sia in posizione off prima di collegare l'utensile alla fonte di alimentazione e/o al gruppo batteria, durante le operazioni di sollevamento o trasporto.** Trasportare utensili elettrici tenendo il dito sull'interruttore oppure collegarli all'alimentazione quando l'interruttore è su "ON" può provocare incidenti.
- **Togliere dall'utensile chiavi di regolazione o avvitatori prima di accenderlo.** Un avvitatore o una chiave che rimane attaccata a una parte rotante dell'utensile elettrico può provocare lesioni fisiche.
- **Non sporgersi. Mantenere in ogni momento la stabilità e l'equilibrio.** Ciò consente un controllo migliore dell'utensile elettrico in situazioni inattese.
- **Usare un abbigliamento adeguato. Non indossare indumenti troppo larghi o gioielli. Legare i capelli lunghi. Tenere capelli, vestiti e guanti lontani dalle parti mobili.** Vestiti larghi, gioielli o capelli lunghi potrebbero infatti impigliarsi nelle parti mobili.
- **Se sono presenti dei dispositivi per il collegamento ad impianti di estrazione e raccolta della polvere, accertarsi che siano usati e collegati correttamente.** L'uso di tali dispositivi può ridurre i pericoli correlati con la polvere.
- **Non lasciate che la familiarità acquisita con l'uso frequente di un utensile vi induca a trascurare le norme di sicurezza.** Una disattenzione può causare gravi lesioni in una frazione di secondo.
- **Prevenire l'esposizione o l'inalazione di polveri e particelle nocive generate dagli utensili durante il loro funzionamento.**
 - Alcune delle polveri generate da operazioni come sabbatura, segatura, smerigliatura, perforazioni e altre operazioni legate ad attività edili contengono sostanze chimiche che possono causare cancro, malformazioni fetali o altri disturbi dell'apparato riproduttivo. Alcune di queste sostanze sono:
 - piombo contenuto nelle vernici al piombo,
 - silice cristallina contenuta nei mattoni, nel cemento e in altri materiali edili,
 - arsenico o cromo contenuto nel legno trattato.
 - Il rischio derivante dall'esposizione a queste sostanze varia a seconda della frequenza di esecuzione di questo tipo di operazioni. Per ridurre l'esposizione a queste sostanze: lavorare in una zona ben areata e con dispositivi di sicurezza approvati quali mascherine antipolvere progettate per filtrare le particelle microscopiche.
- **Interrompere l'utilizzo dell'utensile se si avverte qualsiasi tipo di disagio, formicolio o dolore.** Vibrazioni, movimenti ripetitivi o posizioni scomode possono essere dannosi per mani e braccia. Gli utensili elettrici possono vibrare durante il loro funzionamento. In caso di dolori a mani e braccia, consultare il medico prima di riprendere a usare gli utensili.

- **L'emissione di vibrazioni durante l'utilizzo effettivo dell'utensile alimentato può differire dal valore dichiarato, a seconda dei modi in cui l'utensile è utilizzato.** Prendere appropriate misure di sicurezza per proteggere l'operatore, in base ad una stima dell'esposizione durante l'utilizzo effettivo.
- **Evitare il contatto con le parti mobili dell'utensile.** Gli utensili e/o accessori possono rimanere in movimento per qualche secondo anche una volta tolta la corrente, con il conseguente rischio di impigliamento o lesioni.
- **Usare morsetti o altri sistemi pratici per fissare e supportare il pezzo da lavorare su una piattaforma stabile.** Tenendo il pezzo con la mano o appoggiandolo contro il proprio corpo si crea una situazione di instabilità che può facilmente comportare perdita della presa.

Uso e Manutenzione Degli Utensili Elettrici

- **Non forzare l'utensile elettrico. Usare l'utensile elettrico più adatto all'applicazione.** L'utensile elettrico darà le prestazioni migliori e più sicure se usato alla velocità alla quale è stato progettato per operare.
- **Non usare l'utensile elettrico se non è possibile accenderlo o spegnerlo dall'interruttore.** Gli utensili elettrici non controllabili dall'interruttore sono pericolosi e devono essere riparati.
- **Scollegare l'utensile dalla fonte di alimentazione elettrica e/o togliere il gruppo batterie, se è possibile farlo, prima di effettuare qualsiasi regolazione, di cambiare gli accessori e di riporre l'utensile stesso.** Queste misure di sicurezza preventive riducono il rischio di azione accidentale dell'utensile.
- **Conservare gli utensili elettrici inutilizzati fuori dalla portata dei bambini e non consentirne l'impiego a persone non esperte nell'uso di tali utensili o che non siano a conoscenza delle presenti istruzioni.** Gli utensili possono essere pericolosi in mano a personale non qualificato per il loro utilizzo.
- **Manutenzione degli utensili e degli accessori elettrici. Verificare l'eventuale disallineamento o inceppamento delle parti mobili, la rottura di componenti e qualsiasi altra condizione che potrebbe compromettere il funzionamento dell'utensile. In caso di danni, far riparare l'utensile prima di utilizzarlo.** Molti incidenti sono dovuti a una cattiva manutenzione.
- **Tenere gli utensili di taglio affilati e puliti.** Gli utensili sottoposti a un'adeguata manutenzione, con bordi taglienti, si inceppano con minor frequenza e sono più facili da controllare. Tenere le impugnature pulite e asciutte per mantenerne il controllo.
- **Usare l'utensile elettrico, gli accessori e le punte degli utensili ecc. attenendosi alle presenti istruzioni e nella maniera idonea per il tipo particolare di utensile elettrico, tenendo conto delle condizioni operative e del lavoro da eseguire.** L'uso dell'utensile elettrico per operazioni diverse da quella di destinazione potrebbe avere come conseguenza una situazione di pericolo.
- **Tenere le impugnature e le superfici di presa asciutte, pulite e prive di olio e grasso.** Impugnature e superfici di presa scivolose non consentono di maneggiare l'utensile in modo sicuro e di controllarlo in situazioni impreviste.
- **Quando si indossano guanti, assicurarsi che questi non intralcino il disinserimento del meccanismo a farfalla.** Si può andare incontro a lesioni fisiche.
- **Non staccare nessuna etichetta. Sostituire le etichette danneggiate.** Le etichette forniscono informazioni necessarie per un utilizzo sicuro del prodotto.
- **Se è in dotazione una manopola secondaria, assicurarsi che sia correttamente montata e usare entrambe le mani per tenere l'utensile sotto controllo durante il suo utilizzo.**

Uso e cura della batteria

- **Ricaricare solo con il caricabatterie specificato dal produttore.** Un caricabatterie adatto ad un tipo di gruppo batterie può creare un rischio di incendio se utilizzato con un altro gruppo batterie.
- **Usare l'utensile elettrico soltanto con il gruppo batterie specificamente previsto.** L'utilizzo di un altro gruppo batterie può creare rischio di incendi e lesioni.
- **Quando il pacco batterie non è utilizzato, tenerlo lontano da altri oggetti metallici come: graffette, monetine, chiavi, chiodi, viti o piccoli oggetti metallici che possono creare un collegamento tra un polo e l'altro.** Cortocircuitare i terminali della batteria può provocare bruciature o incendio.
- **In condizioni anomale, dalla batteria può fuoriuscire del liquido: evitare di toccarlo. In caso di contatto accidentale, risciacquare con acqua.** Se anche gli occhi vengono a contatto col liquido, ricorrere all'aiuto del medico. Il liquido fuoriuscito dalle batterie può causare irritazioni o ustioni.
- **Non usare un pacco batterie o utensile che sia stato danneggiato o modificato.** Le batterie danneggiate o modificate possono essere imprevedibili, provocando incendi, esplosioni o rischio di ferite.
- **Non esporre il pacco batterie o l'utensile al fuoco o a temperature eccessive.** L'esposizione al fuoco o a temperature superiori ai 130 °C (265 °F) può provocare l'esplosione del pacco batterie.
- **Seguire le istruzioni per il caricamento e non caricare il pacco batterie o utensile a una temperatura ambientale non compresa nell'intervallo specificato nelle istruzioni.** Caricare la batteria in maniera non corretta o a una temperatura ambientale non compresa nell'intervallo specificato può comportare danni alla batteria e alimentare il rischio di incendi.
- **Accertarsi che l'interruttore si trovi in posizione OFF prima di inserire il gruppo batterie.** L'inserimento del gruppo batterie nell'utensile elettrico con l'interruttore su ON può provocare incidenti.
- **Scollegare il gruppo batteria dall'utensile o posizionare l'interruttore in posizione bloccata OFF (spento) prima di eseguire qualsiasi regolazione o sostituzione degli accessori.** Queste misure di sicurezza preventive riducono il rischio di azionamento accidentale dell'utensile.
- **Gli utensili elettrici si surriscaldano se rimangono attivi quando il motore dell'utensile viene caricato eccessivamente, è bloccato o non ruota correttamente. Disattivare l'utensile quando si verifica questa condizione.** Se l'utensile continua a funzionare in queste condizioni può provocare riscaldamento, fumo o incendio causando lesioni fisiche o danni alle cose.
- **Scollegare il gruppo batteria dall'utensile prima di riporlo o sistemarlo in una cassetta degli attrezzi o una borsa. L'attivazione accidentale dell'utensile quando questo è riposto o durante il trasporto può provocare situazioni di pericolo fra cui il surriscaldamento dell'utensile.** Il funzionamento senza controllo dell'utensile può essere causa di numerosi rischi tra cui: riscaldamento, fumo o incendio.
- **Non tappare i fori di ingresso dell'aria per il raffreddamento dell'alloggiamento, poiché ciò può provocare il surriscaldamento dell'utensile.** L'utilizzo dell'utensile in queste condizioni può provocare surriscaldamento, emissione di fumo o incendio con conseguenti lesioni fisiche o danni materiali.
- **L'utensile potrebbe surriscaldarsi se usato in maniera continuativa o per cicli di lavoro particolarmente pesanti. Interrompere immediatamente l'utilizzo dell'utensile e lasciarlo raffreddare se si surriscalda oppure se ci sono segni di emissione di fumo dal motorino.** Continuare a usare l'utensile in queste condizioni può essere causa di danni allo stesso, con possibili conseguenti lesioni fisiche o danni materiali derivanti da incendi o emissione di fumo.
- **Interrompere immediatamente l'utilizzo e sostituire le batterie surriscaldate durante l'uso o che mostrano una ridotta autonomia.** Normalmente le batterie che presentano questi problemi hanno subito diversi cicli di carica/scarica, oppure sono vecchie o danneggiate. Continuare a usare una batteria che non è in condizioni ottimali può essere causa di lesioni fisiche o danni materiali derivanti da surriscaldamento, incendi o esplosioni.
- **Non modificare questo utensile, né i suoi dispositivi di sicurezza o accessori.** Le modifiche non autorizzate possono provocare scosse elettriche, incendi o lesioni fisiche.

- **Utilizzare solo accessori consigliati da Ingersoll Rand per il modello in questione.** Accessori adatti a un utensile potrebbero essere pericolosi se usati su un altro utensile.
- **Non staccare nessuna etichetta. Sostituire le etichette danneggiate.** Le etichette forniscono informazioni necessarie per un utilizzo sicuro del prodotto.

Riparazioni

- **L'assistenza all'utensile elettrico deve essere effettuata solo da un tecnico qualificato, che utilizzi esclusivamente parti di ricambio identiche.** Ciò assicurerà il mantenimento della sicurezza dell'utensile elettrico.
- **Non effettuare mai interventi di manutenzione su pacchi batterie danneggiati.** Gli interventi di manutenzione su pacchi batterie devono essere effettuati solo dal produttore o da tecnici di manutenzioni autorizzati.
- **Durante un intervento di manutenzione sullo strumento, usare solo parti di ricambio Ingersoll Rand originali e seguire tutte le istruzioni.** L'utilizzo di parti non autorizzate o il mancato rispetto delle istruzioni di manutenzione possono provocare scosse elettriche o lesioni.
- **Non bruciare le batterie, non incenerirle né sottoporle a temperature superiori ai 100 °C (212 °F).** Se non maneggiate in modo corretto, le batterie possono essere causa di incendio o ustione chimica.
- **Riciclare o smaltire le batterie in modo responsabile e in conformità a tutte le specifiche e le norme vigenti (a livello locale, regionale, nazionale, federale, ecc.).** Uno smaltimento inadeguato può danneggiare l'ambiente.

AVVERTIMENTO

Regole di Sicurezza Specifiche per il Prodotto

- **Tenere l'utensile dalla parte delle superfici di impugnatura isolanti quando si esegue un'operazione dove l'utensile di taglio può entrare a contatto con fili elettrici nascosti.** Il contatto con un filo sotto tensione metterà in tensione anche le parti metalliche esposte dell'utensile e l'operatore riceverà una scossa.
- **Sui modelli reversibili, osservare bene e tenere presente la posizione del meccanismo di reversione prima di mettere in funzione l'utensile.** Conoscere il senso di rotazione aiuta a mantenere il controllo dell'utensile.
- **Usare esclusivamente portautensili ed accessori resistenti agli urti.** Non usare portautensili e accessori manuali (al cromo). Possono rompersi durante l'utilizzo e provocare lesioni.
- **Controllare periodicamente il lato accoppiamento dell'utensile per assicurarsi che il fermo del supporto portautensili funzioni correttamente e che supporti portautensili e lati accoppiamento non siano eccessivamente usurati.** Entrambe le condizioni possono far staccare il portautensili durante la rotazione.
- **Gli avvitatori a impulsi non sono chiavi dinamometriche. Controllare i raccordi che prevedono una coppia specifica con un torsiometro dopo aver montato un avvitatore a impulsi.** I dispositivi di fissaggio montati con coppie inadeguate possono allentarsi e provocare lesioni.
- **Non usare i dispositivi di regolazione quando vi sono delle ostruzioni che potrebbero trattenere il regolatore nella posizione di "accesso".** Potrebbe infatti non essere possibile disattivare l'utensile.
- **Non dirigere il fascio luminoso direttamente negli occhi di persone o animali.** Una luce troppo intensa può danneggiare gli occhi.

AVVISO

Per ulteriori informazioni sulla sicurezza, consultare il Manuale di informazioni sulla sicurezza del modello specifico.

Identificazione Simboli di Sicurezza



Rischio di Esplosione.
Rispettare tutte le procedure di sicurezza per l'utilizzo.



Indossare gli occhiali protettivi



Indossare le cuffie per la protezione dell'udito



Indossare gli occhiali protettivi e le cuffie per la protezione dell'udito



Leggere i manuali prima di utilizzare il prodotto



(Dis. 16589525_IT)

Informazioni sulla Sicurezza - Spiegazione dei Termini Relativi ai Segnali di Sicurezza

PERICOLO

Questa parola avverte della presenza di una situazione di pericolosità imminente che, se non evitata, può provocare il ferimento o, addirittura, la morte delle persone coinvolte.

AVVERTIMENTO

Questa parola avverte della presenza di una situazione potenzialmente pericolosa che, se non evitata, può provocare il ferimento o, addirittura, la morte delle persone coinvolte.

ATTENZIONE

Questa parola avverte della presenza di una situazione potenzialmente pericolosa che, se non evitata, può provocare ferimenti di entità lieve o moderata alle persone o danni alle cose.

AVVISO

Questa dicitura richiama l'attenzione su informazioni o politiche aziendali che concernono, direttamente o indirettamente, la sicurezza del personale o la protezione dei beni.

Informazioni sui Componenti del Prodotto

ATTENZIONE

L'impiego di ricambi diversi dagli originali Ingersoll Rand può compromettere la sicurezza, comportare un peggioramento delle prestazioni e più frequenti operazioni di manutenzione, nonché l'annullamento delle garanzie.

Le riparazioni devono essere effettuate soltanto da personale autorizzato e qualificato. Contattare il centro di assistenza autorizzato Ingersoll Rand più vicino.

Le istruzioni originali sono in lingua inglese. Le altre lingue sono una traduzione delle istruzioni originali.

I manuali possono essere scaricati dal sito ingersollrand.com

Per qualsiasi comunicazione, rivolgersi alla sede o al rivenditore **Ingersoll Rand** più vicino.

Produktbeschreibung

Ein kabelloser Schlagschrauber ist ein akkubetriebenes fremdkraftbetätigtes Handwerkzeug, das eine Drehwirkung verwendet, um Befestigungselemente mit Gewinde mittels speziell gehärteter abnehmbarer Steckensätze anzuziehen oder zu lösen.

WARNUNG

⚠️ WARNUNG: Lesen Sie alle dem Werkzeug beiliegenden Sicherheitshinweise, Anweisungen, Illustrationen und Spezifikationen gründlich durch. Das Nichtbefolgen aller unten aufgeführten Anweisungen kann zu elektrischen Schlägen, Feuer und/oder ernsthaften Verletzungen führen. Heben Sie alle Hinweise und Anweisungen zur künftigen Bezugnahme auf. Die Bezeichnung "fremdkraftbetriebenes Werkzeug" in allen unten aufgeführten Warnhinweisen bezieht sich auf Ihre netzbetriebenen (verkabelten) oder akkubetriebenen (kabellosen) fremdkraftbetätigten Werkzeuge.

Allgemeine Sicherheitsregeln

- **Es liegt in Ihrer Verantwortung, diese Sicherheitsinformationen anderen Personen zugänglich zu machen, die mit diesem Produkt arbeiten.** Das Nichtbefolgen der Normen und Regeln kann zu Verletzungen führen.
- **Installieren, bedienen, inspizieren und warten Sie dieses Produkt stets gemäß aller anwendbaren Normen und Vorschriften (lokal, einzelstaatlich, bundesstaatlich, etc.).** Die Befolgung liegt in Ihrer Verantwortlichkeit. Das Nichtbefolgen der Normen und Regeln kann zu Verletzungen führen.

Sicherheit im Arbeitsbereich

- **Den Arbeitsbereich sauber und gut beleuchtet halten.** Unordentliche Arbeitsplätze und Dunkelheit fördern Unfälle heraus.
- **Elektrisch betriebene Werkzeuge nicht in explosiven Umgebungen betreiben, etwa in der Nähe entflammbarer Flüssigkeiten, Gase oder Stäube.** Elektrisch betriebene Werkzeuge erzeugen Funken, die diese Stäube oder Dämpfe entzünden könnten.
- **Keine Kinder oder Zuschauer in der Nähe dulden, wenn mit einem elektrisch betriebenen Werkzeug gearbeitet wird.** Ablenkungen können dazu führen, dass man die Kontrolle verliert.
- **Auf verborgene oder andere Gefahrenmomente in der Arbeitsumgebung achten. Keine Anschlusskabel, Durchführungen, Leitungen oder Schläuche kontaktieren oder beschädigen, die elektrische Leitungen, explosive Gase oder gefährliche Flüssigkeiten enthalten könnten.** Elektrische Schläge, Feuer oder Verletzungen könnten die Folge sein.

Elektrische Sicherheit

- **Die Stecker von elektrisch betriebenen Werkzeugen müssen in die Steckdose passen. Niemals den Stecker in irgendeiner Weise modifizieren. Niemals Adapterstecker an geerdeten elektrisch betriebenen Werkzeugen verwenden.** Nicht modifizierte Stecker und passende Steckdosen reduzieren das Risiko eines elektrischen Schlags.
- **Den Körperkontakt mit geerdeten Oberflächen wie Leitungen, Heizkörpern, Herden oder Kühlschränken vermeiden.** Die Gefahr von elektrischen Schlägen wird vergrößert, wenn der Körper geerdet ist.
- **Elektrische Werkzeuge keinem Regen oder feuchten Bedingungen aussetzen.** Wenn Wasser in ein elektrisch betriebenes Werkzeug eindringt, steigert das das Risiko von elektrischen Schlägen.
- **Das Kabel nicht missbräuchlich verwenden. Niemals das Kabel zum Tragen, Ziehen oder zum Abziehen des Steckers des elektrisch betriebenen Werkzeug verwenden. Das Kabel von Hitze, Öl, scharfen Kanten oder beweglichen Teilen fernhalten.** Beschädigte oder verhedderte Kabel steigern das Risiko von elektrischen Schlägen.
- **Wenn in elektrisch betriebenes Werkzeug draußen verwendet wird, ist ein passendes Verlängerungskabel für den Gebrauch im Freien zu verwenden.** Die Verwendung eines Verlängerungskabels für den Gebrauch im Freien vermindert das Risiko von elektrischen Schlägen.
- **Wenn sich der Betrieb eines elektrischen Werkzeugs an einem feuchten Ort nicht vermeiden lässt, verwenden Sie eine Stromversorgung, die durch eine Fehlerstromeinrichtung geschützt ist.** Die Verwendung einer Fehlerstromeinrichtung senkt das Risiko von elektrischen Schlägen.
- **Verwenden Sie immer die angegebene Versorgungsspannung.** Eine falsche Versorgungsspannung kann zu elektrischen Schlägen, Feuer, unnormalem Betriebsverhalten und zu Verletzungen führen.
- **Stellen Sie sicher, dass alle elektrischen Kabel und Leitungen den korrekten Querschnitt haben und dass alle Stecker und Steckverbinder fest und sicher sitzen.** Ein zu geringer Kabelquerschnitt und lose Verbindungen können zu elektrischen Schlägen, Feuer und zu Verletzungen führen.

Sicherheit des Personals

- **Wachsam bleiben, aufpassen, was man tut und gesunden Menschenverstand anwenden, wenn mit elektrisch betriebenen Werkzeugen gearbeitet wird. Das elektrisch betriebene Werkzeug nicht benutzen, wenn man müde ist oder unter dem Einfluss von Drogen, Alkohol oder Medikamenten steht.** Schon ein Moment der Unachtsamkeit kann beim Betrieb von elektrischen Werkzeugen zu ernsthaften Verletzungen führen.
- **Persönliche Schutzausrüstung tragen. Tragen Sie immer einen Augenschutz.** Die richtige Sicherheitsausrüstung für die richtige Situation, wie beispielsweise eine Staubschutzmaske, rutschfeste Sicherheitsschuhe, ein Schutzhelm oder Gehörschutz, vermindert die Verletzungsgefahr.
- **Verhindern Sie einen unabsichtlichen Start. Stellen Sie sicher, dass sich der Schalter in der Aus-Position befindet, bevor Sie Strom und/oder den Akku anschließen, das Werkzeug hochheben oder transportieren.** Das Tragen von elektrischen Werkzeugen mit dem Finger am Schalter oder das Einstecken der Stromversorgung mit dem Schalter in der Ein-Stellung begünstigt Unfälle.
- **Einstell- oder Schraubenschlüssel entfernen, bevor das elektrisch betriebene Werkzeug angeschaltet wird.** Ein noch an einem drehenden Teil des elektrisch betriebenen Werkzeugs befestigter Einstell- oder Schraubenschlüssel kann zu Verletzungen führen.
- **Sich nicht übernehmen. Jederzeit für sicheren Stand und gutes Gleichgewicht sorgen.** Dies sorgt für bessere Kontrolle über das elektrisch betriebene Werkzeug in unerwarteten Situationen.
- **Korrekte Bekleidung verwenden. Keine zu lockere Bekleidung oder Schmuck tragen. Langes Haar zusammenbinden. Die Haare, Bekleidung und Handschuhe von beweglichen Teilen fernhalten.** Lockere Bekleidung, Schmuck oder lange Haare können in bewegliche Teile eingezogen werden.
- **Wenn Geräte mit einem Anschluss für Staubabsaugung und Entsorgungseinrichtungen ausgestattet sind, ist sicherzustellen, dass diese angeschlossen sind und korrekt verwendet werden.** Die Verwendung dieser Einrichtungen kann Gefahren reduzieren, die auf Staub zurückzuführen sind.
- **Lassen Sie sich durch die routinemäßige Arbeit mit Werkzeugen nicht zur Fahrlässigkeit verleiten und ignorieren Sie nicht die Sicherheitshinweise für deren Gebrauch.** Durch Achtslosigkeit kann es im Bruchteil einer Sekunde zu schweren Verletzungen kommen.

- **Sich nicht gefährlichen Dämpfen oder Teilchen aussetzen oder sie einatmen, die bei der Verwendung von elektrisch betriebenen Werkzeugen entstehen können.**
 - a. Verschiedene Stäube, die beim elektrischen Schmirgeln, Sägen, Schleifen, Bohren oder anderen Arbeitsaktivitäten entstehen können, enthalten Chemikalien, die nachweislich Krebs, Geburtsschäden oder andere Fortpflanzungsschäden verursachen. Einige Beispiele für solche Chemikalien sind:
 - i. Blei von bleihaltigen Farben,
 - ii. Kristalline Kieselerde von Ziegelsteinen oder Zement und anderen Maurerprodukten, sowie
 - iii. Arsen und Chrom aus chemisch behandeltem Nutzholz.
 - b. Ihr Risiko im Umgang mit diesen Einwirkungen variiert mit der Häufigkeit, in der Sie diese Art von Arbeiten ausführen. Um diese Einwirkungen zu reduzieren, sollte man in gut belüfteten Bereichen arbeiten und geprüfte Sicherheitsausrüstung verwenden, wie etwa Staubmasken, die speziell zum Filtern mikroskopisch kleiner Partikel entwickelt wurde.
- **Die Verwendung jedes Werkzeugs sofort abbrechen, wenn man sich unwohl oder kribbelig fühlt oder wenn Schmerzen auftreten.** Vibrationen, sich wiederholende Bewegungen oder unbequeme Stellungen können schädlich für Hände und Arme sein. Elektrisch betriebene Werkzeuge können bei der Verwendung vibrieren. Vor der Wiederaufnahme der Tätigkeit medizinischen Rat einholen.
- **Die Schwingung während der tatsächlichen Anwendung des Elektrowerkzeugs kann von dem angegebenen Wert abweichen, abhängig davon, wie das Werkzeug verwendet wird.** Unternehmen Sie entsprechende Sicherheitsmaßnahmen zum Schutz des Bedieners auf der Grundlage einer Einschätzung der tatsächlichen Benutzungsdauer.
- **Kontakt mit den beweglichen Teilen des Werkzeugs vermeiden.** Werkzeug und/oder Zubehör können sich kurz weiter bewegen, nachdem der Strom abgestellt wurde, wodurch es zur Gefahr einer Verwicklung oder Verletzungen kommen kann.
- **Klemmen oder andere Vorrichtungen verwenden, um das Werkstück auf einer stabilen Unterlage zu sichern und zu stützen.** Beim Halten des Werkstücks mit der Hand oder gegen den Körper fehlt die Stabilität und es kann zu einem Verlust der Kontrolle kommen.

Verwendung und Pflege von elektrisch betriebenen Werkzeugen

- **Das elektrisch betriebene Werkzeug nicht überbeanspruchen. Verwenden Sie das korrekte elektrisch betriebene Werkzeug für Ihre Anwendung.** Das korrekte elektrisch betriebene Werkzeug verrichtet die Arbeit besser und sicherer unter den Bedingungen, für die es entwickelt wurde.
- **Das elektrisch betriebene Werkzeug nicht verwenden, wenn der Schalter nicht in der Lage ist, es an oder aus zu schalten.** Jedes elektrisch betriebene Werkzeug, das nicht über den Schalter gesteuert werden kann, ist gefährlich und muss repariert werden.
- **Bevor irgendwelche Einstellungen vorgenommen werden, Zubehör ausgetauscht oder das elektrisch betriebene Werkzeug eingelagert wird, ist das Werkzeug von der Stromversorgung zu trennen.** Durch diese präventive Sicherheit wird das Risiko verringert, dass das Werkzeug versehentlich gestartet wird.
- **Nicht verwendete elektrisch betriebene Werkzeug außerhalb der Reichweite von Kindern einlagern und Personen, die nicht mit dem Werkzeug oder diesen Anweisungen vertraut sind, nicht gestatten, mit dem Werkzeug zu arbeiten.** Werkzeuge sind in der Hand des ungeübten Benutzers gefährlich.
- **Elektrowerkzeuge und deren Zubehörteile müssen gewartet werden. Auf falsche Ausrichtung oder Schwergängigkeit beweglicher Teile, Schäden an Teilen und andere Bedingungen prüfen, die den Betrieb des elektrisch betriebenen Werkzeugs beeinflussen könnten. Wenn es beschädigt ist, das elektrisch betriebene Werkzeug vor der Verwendung warten lassen.** Viele Unfälle werden durch schlecht gewartete elektrisch betriebene Werkzeuge verursacht.
- **Schneidwerkzeuge scharf und sauber halten.** Korrekt gewartete Werkzeuge mit scharfen Schneidkanten bleiben nicht so leicht stecken und sind leichter zu handhaben. Die Griffe zur Aufrechterhaltung der Kontrolle sauber und trocken halten.
- **Das elektrisch betriebene Werkzeug, das Zubehör, die Bits etc. in Übereinstimmung mit diesen Anweisungen und auf die Art verwenden, für die dieser spezielle Typ eines Werkzeugs gedacht ist, und dabei die Arbeitsbedingungen und die durchzuführende Arbeit mit in Betracht ziehen.** Die Verwendung des elektrisch betriebenen Werkzeug für andere als die gedachten Verwendungszwecke kann zu gefährlichen Situationen führen.
- **Halten Sie Griffflächen trocken, sauber sowie frei von Öl und Schmierfett.** Rutschige Griffflächen verhindern einen sicheren Gebrauch und die Kontrolle des Werkzeugs in unerwarteten Situationen.
- **Beim Tragen von Handschuhen immer sicherstellen, dass die Handschuhe nicht verhindern, dass der Drückermechanismus freigegeben wird.** Verletzungen könnten sonst die Folge sein.
- **Keine Etiketten entfernen. Jedwede beschädigten Etiketten ersetzen.** Die Etiketten liefern Informationen, die für die sichere Verwendung des Produkts erforderlich sind.
- **Wenn ein zweiter Griff mitgeliefert wurde, ist sicherzustellen, dass er korrekt installiert ist und beide Hände benutzt werden, um die Kontrolle beim Betrieb des Werkzeugs aufrecht zu erhalten.**

Verwendung und Pflege von Akkus

- **Nur mit dem Ladegerät aufladen, welches vom Hersteller vorgegeben ist.** Wird ein Ladegerät zum Aufladen eines Akku-Typs verwendet, für den es nicht bestimmt ist, droht Brandgefahr.
- **Elektrisch betriebene Werkzeuge nur mit dem dafür angegebenen Akkupack verwenden.** Die Verwendung anderer Akkus kann zu einer Verletzungs- oder Brandgefahr führen.
- **Wird das Akkupaket nicht verwendet, ist es von anderen Metallobjekten fernzuhalten, wie beispielsweise Büroklammern, Münzen, Schlüsseln, Nägeln, Schrauben sowie anderen kleinen Metallobjekten, durch die die beiden Pole des Akkus miteinander verbunden werden könnten.** Das Kurzschließen der Pole des Akkus kann zu Verbrennungen oder Bränden führen.
- **Bei mißbräuchlicher Verwendung kann Flüssigkeit aus dem Akku austreten; den Kontakt damit vermeiden. Kommt es versehentlich dennoch zu einem Kontakt, sofort mit Wasser spülen. Falls die Flüssigkeit mit den Augen in Kontakt kommt, zusätzlich einen Arzt aufsuchen.** Aus Akkus ausgelaufene Flüssigkeit kann zu Reizungen oder Verbrennungen führen.
- **Benutzen Sie keinen Akku oder ein Werkzeug, der/das beschädigt ist oder manipuliert wurde.** Das Verhalten von beschädigten oder manipulierten Akkus ist unvorhersehbar und kann zu Bränden, Explosionen oder Verletzungen führen.
- **Setzen Sie einen Akku oder ein Werkzeug keinem Feuer oder hohen Temperaturen aus.** Feuer oder Temperaturen über 130 °C (265 °F) können zu Explosionen führen.
- **Befolgen Sie alle Anweisungen zum Ladevorgang und laden Sie den Akku oder das Werkzeug nicht außerhalb des in den Anweisungen angegebenen Temperaturbereichs.** Ein falsches Laden oder unter Temperaturen außerhalb des angegebenen Bereichs können zu Beschädigungen des Akkus führen und das Brandrisiko erhöhen.
- **Sicherstellen, dass sich der Schalter in der Stellung OFF (Aus) befindet, bevor das Akkupack eingesetzt wird.** Das Einsetzen des Akkupacks mit dem Schalter in der Stellung ON (An) fordert Unfälle heraus.

- **Trennen Sie das Akkupack vom Werkzeug oder bringen Sie den Schalter in die Stellung Locked Off (gesperrt), bevor irgendwelche Einstellungen vorgenommen werden oder Zubehör ausgetauscht wird.** Durch diese präventive Sicherheit wird das Risiko verringert, dass das Werkzeug versehentlich gestartet wird.
- **Elektrische Werkzeuge überhitzen, wenn sie an bleiben, während der Motor schwer belastet, abgewürgt oder anderweitig am Drehen gehindert wird. Stellen Sie das Werkzeug aus, wenn dies geschieht.** Das weitere Betreiben des Werkzeugs unter diesen Bedingungen kann zu Hitze- oder Rauchbildung oder einem Brand führen. Verletzungen oder Sachschäden können die Folge sein.
- **Trennen Sie das Akkupack vom Werkzeug, bevor Sie das Werkzeug einlagern oder in einen Werkzeugaufbewahrungskoffer/eine Werkzeugaufbewahrung legen. Versehentliches Starten während der Lagerung oder des Transports kann zu gefährlichen Bedingungen sowie zu einer Überhitzung des Werkzeugs führen.** Ein unkontrollierter Betrieb des Werkzeugs kann zu verschiedenen Gefahrensituationen wie etwa Überhitzung, Rauchbildung oder Brandgefahr führen.
- **Die Luftlöcher zur Gehäusekühlung nicht blockieren, da es sonst zu einer Überhitzung des Werkzeugs kommen könnte.** Die weitere Verwendung des Werkzeugs unter diesen Bedingungen kann zu Hitze- oder Rauchbildung oder einem Brand mit möglichen Verletzungen oder Sachschäden führen.
- **Das Werkzeug kann bei andauernder Verwendung oder anderen schweren Arbeitsbedingungen überhitzen. Den Betrieb sofort unterbrechen und das Werkzeug abkühlen lassen, wenn irgendein Teil des Werkzeugs zu heiß zum Berühren wird oder sich Anzeichen von Rauch vom Motor zeigen.** Die weitere Verwendung des Werkzeugs unter diesen Bedingungen verursacht Schäden am Werkzeug und kann zu Verletzungen oder Sachschäden durch Hitze oder Brand führen.
- **Die Verwendung sofort beenden und Akkus austauschen, die beim Betrieb übermäßig heiß werden oder nur kurze Verwendungszeiten aufweisen.** Üblicherweise wurden diese Akkus schon häufiger geladene und entladen oder sind alt oder beschädigt. Die weitere Verwendung eines beschädigten Akkus kann zu Verletzungen oder Sachschäden durch Hitze, Brand oder Explosionen führen.
- **Dieses Werkzeug, die Sicherheitsvorrichtungen oder das Zubehör nicht modifizieren.** Unautorisierte Modifikationen können zu elektrischen Schlägen, Feuer oder Verletzungen führen.
- **Nur Zubehör verwenden, welches von Ingersoll Rand für Ihr Modell empfohlen wird.** Zubehör, das an einem Werkzeug passen mag, kann an einem anderen zur Gefahr werden.
- **Keine Etiketten entfernen. Jedwede beschädigten Etiketten ersetzen.** Die Etiketten liefern Informationen, die für die sichere Verwendung des Produkts erforderlich sind.

Wartung

- **Lassen Sie Ihr elektrisch betriebenes Werkzeug nur von qualifiziertem Wartungspersonal und unter Verwendung von Originalersatzteilen warten.** Dies garantiert, dass die Sicherheit des elektrisch betriebenen Werkzeugs aufrecht erhalten bleibt.
- **Warten Sie niemals beschädigte Akkus.** Die Wartung von Akkus sollte ausschließlich vom Hersteller oder autorisierten Serviceanbietern durchgeführt werden.
- **Bei der Wartung nur originale Ingersoll Rand-Ersatzteile verwenden und allen Wartungsanweisungen folgen.** Die Verwendung nicht autorisierter Teile oder das Nichtbefolgen der Wartungsanweisungen können zu elektrischen Schlägen oder Verletzungen führen.
- **Akkus nicht im Feuer entsorgen, verbrennen oder auf über 100 °C (212 °F) erhitzen.** Akkus bergen eine Brandgefahr oder Gefahr chemischer Verbrennungen, wenn sie falsch behandelt werden.
- **Verantwortungsbewusste Entsorgung der Akkus in Übereinstimmung mit allen anwendbaren Normen und Vorschriften (lokalen, staatlichen, Landes-, bundesstaatlichen usw.).** Unkorrekte Entsorgung kann zu einer Gefährdung der Umwelt führen.

⚠️ WARNUNG

Spezifische Sicherheitsregeln für das Produkt

- **Das Werkzeug an den isolierten Griffflächen halten, wenn eine Arbeit durchgeführt wird, bei der das Schneidwerkzeug möglicherweise mit verborgener Verkabelung in Kontakt kommen kann.** Kontakt mit einem stromführenden Kabel kann freilegende Metallteile des Werkzeugs ebenfalls stromführend machen und dem Betreiber einen elektrischen Schlag versetzen.
- **Bei umschaltbaren Modellen die Stellung des Umschaltmechanismus vor dem Betrieb notieren.** Das Wissen um die Drehrichtung hilft bei der Aufrechterhaltung der Kontrolle über das Werkzeug.
- **Nur Schlagschrauber-Einsätze und -Zubehör verwenden.** Keine Einsätze oder Zubehör für Handwerkzeuge (verchromt) verwenden. Sie können bei der Arbeit brechen und Verletzungen verursachen.
- **Regelmäßig das Antriebsende des Werkzeugs prüfen, um sicherzustellen, dass die Einsatzbefestigung korrekt funktioniert und das Einsätze und Antriebsenden nicht übermäßig verschlissen sind.** Jede dieser Bedingungen könnte dazu führen, dass sich der Einsatz während der Drehung löst.
- **Schlagschrauber sind keine Drehmomentschlüssel. Verbindungen, die ein bestimmtes Drehmoment erfordern, müssen nach dem Anziehen mit dem Schlagschrauber mit Hilfe eines Drehmomentmessgerätes überprüft werden.** Nicht korrekt angezogene Befestigungselemente können sich lösen und Verletzungen verursachen.
- **Freilegende Drücker dürfen nicht verwendet werden, wo Behinderungen den Drücker in der Stellung ON (AN) halten könnten.** Möglicherweise wäre das Werkzeug nicht mehr auszuschnallen.
- **Niemals mit dem Lichtstrahl in die Augen eines Menschen oder Tieres leuchten.** Helles Licht kann Augenverletzungen verursachen.

Hinweis

Für modellspezifische Sicherheitsinformationen siehe im Handbuch, Produktinformationen.

Identifizierung der Sicherheitssymbole



Explosionsgefahr.
Alle Sicherheitsmaßnahmen für den Gebrauch beachten.



Augenschutz
tragen



Gehörschutz
tragen






tragen Augenschutz
und Gehörschutz



Handbücher vor dem Einsatz des
Produkts lesen



Sicherheitsinformationen - Erklärung der Sicherheits-Signalwörter

 GEFAHR	Weist auf eine unmittelbare Gefahrensituation hin, die zu vermeiden ist, da sie zu ernsthaften Verletzungen oder sogar zum Tod von Personen führen kann.
 WARNUNG	Weist auf eine potenzielle Gefahrensituation hin, die zu vermeiden ist, da sie zu ernsthaften Verletzungen oder sogar zum Tod von Personen führen kann.
 VORSICHT	Weist auf eine potenzielle Gefahrensituation hin, die zu vermeiden ist, da sie zu geringfügigeren Verletzungen oder zur Beschädigung von Gegenständen führen kann.
<i>Hinweis</i>	Weist auf Informationen oder Unternehmensrichtlinien hin, die sich direkt oder indirekt auf die Sicherheit von Personal oder den Schutz von Gegenständen beziehen.

Produkt-Teileinformation

 **VORSICHT**

Die Verwendung anderer als originaler Ingersoll Rand-Ersatzteile kann zu Gefährdungen, verringerter Werkzeugleistung und mehr Wartungsaufwand sowie zum Verfall jedweder Garantieansprüche führen.

Reparaturen dürfen nur von geschultem Personal durchgeführt werden. Wenden Sie sich an das nächste von Ingersoll Rand autorisierte Servicecenter.

Die Originalanleitung ist in englischer Sprache verfasst. Bei anderen Sprachen handelt es sich um eine Übersetzung der Originalanleitung. Handbücher können unter ingersollrand.com heruntergeladen werden.

Führen Sie jedwede Kommunikation bitte über das nächste **Ingersoll Rand**-Büro oder eine entsprechende Werksvertretung.

Productbeschrijving

Een draadloze slagmoersleutel is een door een accu bekrachtigd handgereedschap dat schroefdraadbevestigingen door middel van roterende inslagen met speciaal geharde afneembare doppen vast- of losdraait.

WAARSCHUWING

⚠ WAARSCHUWING: Lees alle veiligheidswaarschuwingen, instructies, weergaven en specificaties die met dit elektrische gereedschap zijn meegeleverd. Het niet opvolgen van alle onderstaande instructies kan leiden tot elektrische schokken, brand en/of ernstig letsel. Houd alle waarschuwingen en instructies bij voor later gebruik. De term "elektrisch gereedschap" in alle onderstaande waarschuwingen heeft betrekking op via de netspanning aangedreven gereedschap (met snoer) of op via een accu aangedreven gereedschap (snoerloos).

Algemene Veiligheidsvoorschriften

- **Het is uw verantwoordelijkheid om deze veiligheidsinformatie ter beschikking te stellen aan andere personen die dit product gaan gebruiken.** Het niet opvolgen van voorschriften en regels kan lichamelijk letsel tot gevolg hebben.
- **Installeer, bedien, controleer en onderhoud dit product altijd in overeenstemming met alle geldende voorschriften en regels (overheid, bedrijf, enz.).** Het naleven van de regels is uw verantwoordelijkheid. Het niet opvolgen van voorschriften en regels kan lichamelijk letsel tot gevolg hebben.

Veiligheid op de werkvloer

- **Houd de werkomgeving schoon en goed verlicht.** Rommelige werkbanken en slechte verlichting leiden tot ongelukken.
- **Bedien elektrisch gereedschap niet op plaatsen waar ontploffingsgevaar aanwezig is. Bijvoorbeeld in de buurt van ontvlambare vloeistoffen, gassen of stof.** Elektrisch gereedschap vonkt, wat ontbranding van stof of dampen kan veroorzaken.
- **Houd kinderen en omstanders uit de buurt wanneer u elektrisch gereedschap bedient.** Afleiding kan ervoor zorgen dat u het gereedschap niet meer onder controle hebt.
- **Wees bedacht op verborgen gevaren in uw werkomgeving. Raak geen snoeren, buizen, leidingen of slangen aan die elektrische bedrading, explosieve gassen of schadelijke vloeistoffen kunnen bevatten.** Dit kan leiden tot elektrische schokken, brand of lichamelijk letsel.

Elektriciteit en Veiligheid

- **Stekkers van elektrisch gereedschap moeten worden aangesloten op een passend stopcontact. De stekker mag onder geen beding worden veranderd. Gebruik bij geaard elektrisch gereedschap geen verloopstekkers.** Door gebruik te maken van de originele stekkers en de juiste stopcontacten, vermindert u de kans op een elektrische schok.
- **Vermijd lichaamscontact met geaarde oppervlakken zoals leidingen, radiatoren, fornuizen en koelkasten.** De kans op een elektrische schok wordt groter als uw lichaam is geaard.
- **Stel elektrisch gereedschap niet bloot aan regen of een natte omgeving.** Wanneer water dit elektrisch gereedschap binnendringt, neemt de kans op een elektrische schok toe.
- **Ga verstandig om met snoeren. Gebruik het snoer nooit om het gereedschap te dragen of te verslepen. Trek niet aan het snoer om de stekker uit het stopcontact te halen. Houd het snoer uit de buurt van hitte, olie, scherpe randen en bewegende delen.** Beschadigde of verwarde snoeren vergroten het risico op een elektrische schok.
- **Wanneer u elektrisch gereedschap buiten gebruikt, moet u een verlengsnoer gebruiken dat geschikt is voor gebruik buitenshuis.** Wanneer u een snoer gebruikt dat geschikt is voor gebruik buitenshuis, vermindert u het risico op een elektrische schok.
- **Indien het bedienen van elektrisch gereedschap in een vochtige omgeving niet kan worden vermeden, gebruik dan een aardlekschakelaar.** Het gebruik van een aardlekschakelaar vermindert de kans op een elektrische schok.
- **Gebruik altijd de voorgeschreven voedingsspanning.** Een onjuiste spanning kan elektrische schokken, brand en abnormale werking veroorzaken en kan leiden tot lichamelijk letsel.
- **Zorg ervoor dat alle elektrische snoeren en kabels de juiste maat hebben en dat alle stekkers en aansluitstukken goed vastzitten.** Draad met een te kleine diameter en losse aansluitingen kunnen elektrische schokken en brand veroorzaken en dit kan leiden tot lichamelijk letsel.

Persoonlijke Veiligheid

- **Blijf alert, let op datgene waar u mee bezig bent en gebruik uw gezonde verstand wanneer u elektrisch gereedschap gebruikt. Gebruik geen elektrisch gereedschap als u moe bent, of onder invloed van drugs, alcohol of medicijnen.** Een moment van onoplettendheid terwijl u werkt met elektrisch gereedschap kan ernstig lichamelijk letsel tot gevolg hebben.
- **Gebruik beschermende kleding en andere beschermingsmiddelen. Draag altijd oogbescherming.** Onder bepaalde omstandigheden moeten beschermingsmiddelen, zoals een stofmasker, veiligheidsschoenen met antislipzool, een helm of gehoorbescherming worden gebruikt. Hierdoor wordt het risico op lichamelijk letsel vermindert.
- **Voorkom onbedoeld inschakelen. Zorg dat de schakelaar in de uit-stand staat voordat u het gereedschap optilt, draagt of aansluit op de stroombron en/of accu.** Elektrisch gereedschap dragen met uw vinger op de schakelaar of van stroom voorzien met de schakelaar in de aan-stand, is vragen om ongelukken.
- **Verwijder afstelsleutels voordat het elektrisch gereedschap wordt ingeschakeld.** Een achterblijvende sleutel die is bevestigd aan een draaiend deel van het elektrisch gereedschap kan leiden tot lichamelijk letsel.
- **Werk niet boven uw macht. Zorg dat u altijd stevig staat en in evenwicht bent.** Als u stevig staat en in evenwicht bent, hebt u onder onverwachte omstandigheden een betere controle over het gereedschap.
- **Draag geschikte kleding. Draag geen loszittende kleding of sieraden. Maak lang haar vast. Houd haar, kleding en handschoenen uit de buurt van bewegende delen.** Loszittende kleding, sieraden en lang haar kunnen vast komen te zitten in bewegende delen.
- **Zorg dat eventuele hulpmiddelen voor de bevestiging van voorzieningen voor stofopvang goed zijn aangesloten en op de juiste wijze worden gebruikt.** Gebruik van deze voorzieningen kan risico's die verband houden met stof verminderen.
- **Let erop dat u niet gemakzuchtig wordt door vertrouwdheid als gevolg van frequent gebruik van uw gereedschappen en hierdoor de veiligheidsprincipes voor de gereedschappen negeert.** Een onzorgvuldige actie kan binnen een fractie van een seconde ernstige verwondingen veroorzaken.
- **Voorkom blootstelling aan en inademing van schadelijke stoffen en deeltjes die vrijkomen bij het gebruik van elektrisch gereedschap.**
 - a. Sommige stoffen die vrijkomen bij machinaal schuren, zagen, slijpen, boren en andere werkzaamheden bevatten chemicaliën waarvan bekend is dat deze kanker, aangeboren afwijkingen of andere erfelijke aandoeningen veroorzaken. Enkele voorbeelden van deze chemicaliën:
 - i. lood uit loodhoudende verf,
 - ii. kristallijne silica uit stenen en cement en andere metselproducten en
 - iii. arsenicum en chroom uit chemisch behandeld timmerhout.
 - b. Het risico dat u loopt bij blootstelling aan deze stoffen varieert. Het is afhankelijk van hoe vaak u dit soort werk doet. Tips om de blootstelling aan deze stoffen te verminderen: werk in een goed geventileerde ruimte en werk met goedgekeurde beveiligingsmiddelen zoals stofmaskers die specifiek zijn ontworpen om microscopische deeltjes uit te filteren.

- **Staa het gebruik van gereedschap als u zich niet prettig voelt of een tintelend gevoel of pijn hebt.** Trillingen, herhaaldelijk dezelfde beweging maken en werkhoudingen die niet comfortabel zijn, kunnen schadelijk zijn voor uw handen en armen. Elektrisch gereedschap kan trillen tijdens gebruik. Raadpleeg een arts voor u verder gaat.
- **De reële trillingsemisatie tijdens het gebruik van dit gereedschap kan verschillen van de aangegeven waarden afhankelijk van de manier waarop het gereedschap wordt gebruikt.** Neem de aangegeven veiligheidsmaatregelen om de operator te beschermen op basis van een risicoanalyse van de reële blootstelling aan gevaar tijdens het gebruik.
- **Vermijd contact met bewegende delen van het gereedschap.** Het gereedschap en/of de hulpstukken kunnen kortstondig blijven bewegen nadat de stroomtoevoer is uitgeschakeld. Dit kan ertoe leiden dat u vast komt te zitten of ander lichamelijk letsel oploopt.
- **Gebruik klemmen of andere praktische hulpmiddelen om het werkstuk vast te zetten op een stabiele ondergrond en het te onder teunen.** Het werkstuk met de hand vasthouden of tegen uw lijf houden is niet stabiel en kan ertoe leiden dat u de controle verliest.

Gebruik en Onderhoud van het Elektrisch Gereedschap

- **Oefen geen druk uit op het elektrisch gereedschap. Gebruik het juiste elektrische gereedschap voor uw toepassing.** Met het juiste gereedschap zal het werk beter en veiliger kunnen worden uitgevoerd.
- **Gebruik het elektrisch gereedschap niet als het niet kan worden in- of uitgeschakeld met de schakelaar.** Elektrisch gereedschap dat niet kan worden geregeld met de schakelaar is gevaarlijk en moet ter reparatie worden aangeboden.
- **Haal de stekker uit het stopcontact van de stroombron en/of verwijder de accu, indien deze losgekoppeld kan worden, van het elektrische gereedschap voordat u instellingen wijzigt, accessoires wisselt of het elektrisch gereedschap opbergt.** Zulke preventieve veiligheidsmaatregelen verminderen het risico op onbedoeld inschakelen van het gereedschap.
- **Berg gereedschap dat niet wordt gebruikt, op buiten bereik van kinderen en laat het elektrisch gereedschap niet bedienen door personen die niet vertrouwd zijn met dit gereedschap of deze instructies.** Gereedschap is gevaarlijk in handen van onervaren gebruikers.
- **Onderhoud van elektrisch gereedschap en accessoires. Onderhoud elektrisch gereedschap Controleer op verkeerde uitleijning of vastzittende bewegende delen, kapotte onderdelen en eventuele andere zaken die van invloed kunnen zijn op de werking van het elektrisch gereedschap. Als er sprake is van beschadigingen, laat het elektrisch gereedschap dan nakijken voordat u het gebruikt.** Veel ongevallen worden veroorzaakt door slecht onderhouden elektrisch gereedschap.
- **Houd snijgereedschap scherp en schoon.** Goed onderhouden gereedschap met scherpe snijkanten loopt minder snel vast en is eenvoudiger te hanteren. Houd handgrepen schoon en droog om het gereedschap in bedwang te houden.
- **Gebruik het elektrisch gereedschap, de hulpstukken, bits, enzovoort overeenkomstig deze instructies en zoals is bedoeld voor het specifieke type gereedschap, rekening houdend met de werkomstandigheden en de uit te voeren werkzaamheden.** Het gebruik van het elektrisch gereedschap voor andere dan de beoogde werkzaamheden kan leiden tot een gevaarlijke situatie.
- **Houd handgrepen en grijpvlakken droog, schoon en vrij van olie en vet.** Gladde handgrepen en grijpvlakken maken het onmogelijk om het apparaat in onverwachte situaties veilig te hanteren en onder controle te houden.
- **Let er bij het dragen van handschoenen altijd op dat de beweging van het bedieningsmechanisme niet kan worden belemmerd door de handschoenen.** Dit kan resulteren in lichamelijk letsel.
- **Verwijder geen etiketten. Vervang beschadigde etiketten.** Etiketten geven informatie die nodig is voor een veilig gebruik van het product.
- **Wanneer een tweede handgreep wordt meegeleverd, zorg er dan voor dat deze goed wordt aangebracht en gebruik bij het bedienen twee handen om het gereedschap onder controle te houden.**

Gebruik en onderhoud van de accu

- **Laad de accu alleen op met de lader die door de fabrikant is opgegeven.** Als een accu wordt geplaatst in een lader die niet voor dat type accu geschikt is, kan brandgevaar ontstaan.
- **Gebruik elektrisch gereedschap alleen in combinatie met de bijbehorende accu.** Het gebruik van een andere accu kan het risico op letsel en brand met zich meebrengen.
- **Houd een accu die niet in gebruik is, uit de buurt van andere metalen voorwerpen zoals: paperclips, munten, sleutels, spijkers, schroeven of andere kleine metalen voorwerpen die de polen met elkaar kunnen verbinden.** Kortsluiten van de accupolen kan brandwonden of brand veroorzaken.
- **Vermijd contact met accuvloeistof als deze bij verkeerd gebruik vrijkomt. Spoel met water na eventueel contact. Mocht accuvloeistof in de ogen zijn gekomen, neem dan bovendien contact op met een arts.** Vloeistof die vrijkomt uit de accu kan irritatie of brandwonden veroorzaken.
- **Gebruik geen accu of gereedschap dat beschadigd of aangepast is.** Beschadigde of aangepaste accu's kunnen onvoorspelbaar gedrag vertonen, wat kan leiden tot brand, explosie of risico op letsel.
- **Stel een accu of gereedschap niet bloot aan brand of overmatige temperatuur.** Blootstelling aan vuur of temperatuur boven 130 °C (265 °F) kan een explosie veroorzaken.
- **Volg alle laadinstructies en laad de accu of het apparaat niet op buiten het temperatuurbereik dat in de instructies wordt aangegeven.** Onjuist opladen of bij temperaturen buiten het gespecificeerde bereik kan de accu beschadigen en het risico van brand vergroten.
- **Zorg dat de schakelaar in de uit-stand is gezet, voordat er een accu wordt geplaatst.** Het plaatsen van de accu in het elektrisch gereedschap terwijl de schakelaar in de aan-stand staat, is vragen om ongelukken.
- **Voordat u aanpassingen doet of accessoires verwisselt, dient u de accu van het gereedschap te verwijderen of de schakelaar te vergrendelen in de uit-stand.** Zulke preventieve veiligheidsmaatregelen verminderen het risico op onbedoeld inschakelen van het gereedschap.
- **Elektrisch gereedschap raakt oververhit indien het ingeschakeld blijft terwijl de motor zwaar wordt overbelast, afslaat of anderszins niet vrijelijk kan draaien. Schakel het gereedschap uit wanneer dit gebeurt.** Wanneer het gereedschap in deze staat verder wordt gebruikt, kan dit leiden tot verhitting, rookvorming of brand met letsel of schade als gevolg.
- **Voordat u het gereedschap opslaat of opbergt in een gereedschapskast of -tas, dient u de accu van het gereedschap te verwijderen. Wanneer het gereedschap onopzettelijk wordt ingeschakeld tijdens opslag of vervoer kan dit verschillende gevaarlijke gevolgen hebben, waaronder oververhitting van het apparaat.** Onbeheerste bediening van het gereedschap kan leiden tot uiteenlopende gevaarlijke situaties, waaronder verhitting, rookvorming en brand.
- **Blokkeer nooit de koelgaten in de behuizing, omdat anders het gereedschap oververhit kan raken.** Als het gereedschap in dergelijke toestand wordt gebruikt, kan dit leiden tot verhitting, rookvorming of brand met letsel of schade als gevolg.
- **Het gereedschap kan bij continu bedrijf of in andere zware gebruiksomstandigheden oververhit raken. Stop het gebruik onmiddellijk en laat het gereedschap afkoelen als een bepaald deel van het gereedschap te heet wordt om vast te houden of als er rookvorming bij de motor ontstaat.** Als het gereedschap in een dergelijke toestand wordt gebruikt, raakt het beschadigd en kan dit leiden tot verhitting of brand met letsel of schade als gevolg.
- **Stop het gebruik onmiddellijk en vervang elke accu die tijdens bedrijf te warm wordt of waarvan de gebruiksduratie erg kort is geworden.** Doorgaans zijn deze accu's al erg vaak opgeladen/ontladen of zijn ze te oud of beschadigd. Als een versleten accu wordt gebruikt, kan dit leiden tot verhitting, brand of een ontploffing met letsel of schade als gevolg.
- **Breng geen wijzigingen aan in dit gereedschap, in de veiligheidsvoorzieningen of in de hulpstukken.** Ongeautoriseerde wijzigingen kunnen leiden tot elektrische schokken, brand of lichamelijk letsel.

- **Gebruik alleen accessoires die door Ingersoll Rand worden aanbevolen voor uw model.** Accessoires die geschikt zijn voor het ene gereedschap, kunnen een gevaar vormen als ze worden gebruikt in combinatie met ander gereedschap.
- **Verwijder geen etiketten. Vervang beschadigde etiketten.** Etiketten geven informatie die nodig is voor een veilig gebruik van het product.

Onderhoud

- **Laat het elektrisch gereedschap alleen onderhouden door gekwalificeerd personeel dat uitsluitend gebruikmaakt van identieke vervangingsonderdelen.** Hierdoor blijft de veiligheid van het elektrisch gereedschap gehandhaafd.
- **Onderhoud nooit beschadigde accu's.** Onderhoud van accu's mag alleen worden uitgevoerd door de fabrikant of geautoriseerde dienstverleners.
- **Gebruik bij onderhoud alleen de originele vervangingsonderdelen van Ingersoll Rand en volg alle onderhoudsinstructies op.** Het gebruik van niet goedgekeurde onderdelen of het niet opvolgen van de onderhoudsinstructies kan leiden tot elektrische schokken of letsel.
- **Niet de batterijen in vuur werpen, verbranden of verwarmen boven 100 °C (212 °F).** Batterijen kunnen bij verkeerd gebruik in brand vliegen of chemisch verbranden.
- **Zorg voor een verantwoorde afvoer van accu's/batterijen of recycle deze.** Houd u in dat verband aan de geldende normen en regels. Het niet op gepaste wijze afvoeren van accu's/batterijen kan gevaar opleveren voor het milieu.

⚠ WAARSCHUWING

Specifieke Productveiligheidsvoorschriften

- **Houd het gereedschap vast aan de isolerende handgrepen als u een handeling uitvoert waarbij het snijgereedschap in contact kan komen met verborgen bedrading.** Contact met bedrading waar spanning op staat, zal metalen delen van het gereedschap ook onder spanning zetten en de gebruiker een schok geven.
- **Controleer op gereedschap met een omkeerbare draairichting goed of de ingestelde richting juist is voordat het gereedschap wordt bediend.** Het is eenvoudiger om het gereedschap in bedwang te houden als u op de hoogte bent van de draairichting.
- **Gebruik alleen slagbussen en -hulpstukken.** Gebruik geen (chromium) doppen of hulpstukken voor handgereedschap. Ze kunnen tijdens gebruik breken en letsel veroorzaken.
- **Controleer regelmatig het aandrijfuiteinde van het gereedschap om er zeker van te zijn dat de busbevestiging goed functioneert, en dat de bussen en aandrijfuiteinden niet versleten zijn.** Beide omstandigheden kunnen ertoe leiden dat de bus loskomt wanneer deze draait.
- **Slagmoersleutels zijn geen momentsleutels.** Bevestigingen die tot een bepaalde momentkracht moeten worden aangedraaid, moeten met een momentsleutel worden gecontroleerd na gebruik van een slagmoersleutel. Onvoldoende aangedraaide bevestigingen kunnen losraken en letsel veroorzaken.
- **Uitstekende bedienhendels of-knoppen dienen niet te worden gebruikt in een omgeving waar obstakels deze in de ingeschakelde stand kunnen houden.** Hierdoor kan het gebeuren dat u het gereedschap niet kunt uitschakelen.
- **Richt de lichtbundel niet op de ogen van personen of dieren.** Fel licht kan oogletsel veroorzaken.

OPMERKING

Raadpleeg de producthandleiding voor modelspecifieke veiligheidsinformatie.

Identificatie van de Veiligheidssymbolen



Explosiegevaar.
Houd u aan alle veiligheidsinstructies tijdens het bedienen van het product.



Draag oogbescherming



Draag gehoorbescherming



Draag oogbescherming en gehoorbescherming



Lees de handleidingen door voordat u het product gaat gebruiken



(Tekening 16589525_NL)

Veiligheidsinformatie - Uitleg van de Veiligheidsaanduidingen

- ⚠ **GEVAAR** Geeft dreiging van een gevaarlijke situatie aan, die als deze niet wordt voorkomen, ernstig letsel of de dood tot gevolg heeft.
- ⚠ **WAARSCHUWING** Geeft een mogelijk gevaarlijke situatie aan, die als deze niet wordt voorkomen, ernstig letsel of de dood tot gevolg kan hebben.
- ⚠ **OPGELET** Geeft een mogelijk gevaarlijke situatie aan, die als deze niet wordt voorkomen, licht tot middelzwaar letsel of schade aan eigendommen tot gevolg kan hebben.
- OPMERKING** Geeft informatie of beleid van een bedrijf aan die/dat direct of indirect verband houdt met de veiligheid van het personeel of de bescherming van eigendommen.

Informatie over Productonderdelen

⚠ OPGELET

Het gebruik van andere dan originele onderdelen van Ingersoll Rand kan leiden tot gevaarlijke situaties, verminderde prestaties en meer onderhoud en kan tot gevolg hebben dat alle garantie vervalft.

Reparaties moeten alleen worden uitgevoerd door bevoegd, geschoold personeel. Neem contact op met het dichtstbijzijnde door Ingersoll Rand erkende servicecenter.

De originele instructies zijn opgesteld in het Engels. Andere talen zijn een vertaling van de originele instructies.

Handleidingen kunnen worden gedownload vanaf ingersollrand.com

Voor alle communicatie wordt u verwezen naar de dichtstbijzijnde vestiging of dealer van **Ingersoll Rand**.

Produktbeskrivelse

En ledningsfri slag nøgle er et håndholdt el-værktøj, som gør brug af roterende momenter til at stramme eller løse gevindskårne lukkemekanismer gennem hærdede aftagelige toppe.

ADVARSEL

⚠ ADVARSEL: Læs alle sikkerhedsadvarsler, instruktioner, illustrationer og specifikationer, der følger med el-værktøjet. Hvis alle instruktioner nedenfor ikke følges, kan det resultere i elektrisk stød, brand og/eller alvorlig skade. Gem alle advarsler og vejledninger til fremtidig reference. Betegnelsen "el-værktøj" i alle advarslerne, som anføres herunder, henviser til dit netdrevne (med ledning) el-værktøj eller batteridrevne (uden ledning) el-værktøj.

Generelle Sikkerhedsregler

- **Det er dit ansvar at gøre denne sikkerhedsinformation tilgængelig for andre, som vil anvende dette produkt.** Hvis standarder og regler ikke følges, kan det medføre personskaade.
- **Dette produkt skal altid monteres, betjenes, kontrolleres og vedligeholdes i overensstemmelse med alle gældende standarder og regler (lokale, landsdækkende, europæiske etc).** Overholdelse er dit ansvar. Hvis standarder og regler ikke følges, kan det medføre personskaade.

Sikkerhed i arbejdsområdet

- **Hold arbejdsområdet rent og godt oplyst.** Rodede arbejdsbænke og mørke områder kan føre til ulykker.
- **Anvend ikke el-værktøj i eksplosive atmosfærer, som f.eks. i nærheden af brandbare væsker, gasarter eller støv.** El-værktøj danner gnister, som kan antænde støvet eller dampene.
- **Hold børn og besøgende på afstand, når et el-værktøj anvendes.** Forstyrrelser kan medføre, at du mister kontrollen.
- **Vær opmærksom på gemte, skjulte eller andre farer i dit arbejdsmiljø. Rør eller odelæg ikke ledninger, ledningsrør, rør eller slanger, som kan indeholde elektriske ledninger, eksplosive gasarter eller skadelige væsker.** Det kan resultere i elektrisk stød, brand eller personskaade.

Elektrisk Sikkerhed

- **El-værktøjets stik skal passe til stikkontakten. Foretag aldrig nogen form for ændringer på stikket. Anvend ikke adapterstik til el-værktøj med jordforbindelse (jordede).** Uændrede stik og stikkontakter, som passer dertil, reducerer risikoen for stød.
- **Undgå kropskontakt med jordforbundne eller jordede overflader som f.eks. rør, radiatorer, spændingsområder og køleskabe.** Der er en øget risiko for elektrisk stød, hvis din krop er jordet.
- **Udsæt ikke el-værktøjer for regn eller våde forhold.** Vand, som kommer ind i dette el-værktøj, øger risikoen for elektrisk stød.
- **Mishandl ikke ledningen. Brug aldrig ledningen til at bære eller trække i el-værktøjet og heller ikke til at trække el-værktøjet ud af stikkontakten med. Hold ledningen væk fra varme, olie, skarpe kanter eller bevægelige dele.** Beskadigede eller sammenfildrede ledninger øger risikoen for elektrisk stød.
- **Brug en forlængerledning egnet til udendørs brug når el-værktøjet anvendes udendørs.** Brug af en ledning egnet til udendørs brug reducerer risikoen for elektrisk stød.
- **Hvis det ikke kan undgås at bruge et elværktøj på et fugtigt sted, skal du bruge en beskyttet strømforsyning med en fejlstrømsafbryder (FI-afbryder).** Brugen af en FI-afbryder reducerer risikoen for elektrisk stød.
- **Brug altid den specificerede forsyningssspænding.** Forkert spænding kan forårsage elektrisk stød, brand, unormal drift og kan resultere i personskaade.
- **Kontroller at alle elektriske ledninger og kabler har den korrekte størrelse, og at alle stik og konnektorer er sat helt fast.** En ledning i understørrelsen og løse forbindelser kan forårsage elektrisk stød og brand og kan resultere i personskaade.

Personlig Sikkerhed

- **Vær opmærksom, se efter, hvad du laver og brug almindelig fornuft, når du anvender et elværktøj. Brug ikke el-værktøjet, når du er træt eller påvirket af stoffer, alkohol eller medicin.** Et øjeblik uopmærksomhed mens el-værktøjer bruges, kan resultere i alvorlig personskaade.
- **Brug personlige værnemidler. Brug altid øjenværn.** Sikkerhedsudstyr som f.eks. støvmaske, skridsikre sko, hjelm eller høreværn afpasses forholdene reducerer personskaader.
- **Undgå utilsigtet start. Sørg for, at kontakten er i OFF-position, før der tilsluttes strømklilde og/eller batteripakke, når du griber fat i værktøjet eller bærer det.** Elværktøjer, der bæres med fingeren på kontakten, eller aktivering af elværktøjer med en kontakt i ON-position inviterer til ulykker.
- **Fjern justeringsnøgler før el-værktøjet tændes.** En nøgle, som efterlades påsat en roterende del på elværktøjet, kan medføre personskaade.
- **Vær forsigtig. Hold ordentligt fodfæste og balance på alle tidspunkter.** Dette giver en bedre kontrol over el-værktøjet i uventede situationer.
- **Vær korrekt påklædt. Vær ikke iført løst hængende tøj eller smykker. Hold langt hår samlet. Hold hår, tøj og handsker væk fra bevægende dele.** Løst tøj, smykker eller langt hår kan blive fanget i bevægende dele.
- **Hvis der leveres udstyr til tilkobling af støvbekæmpelses- og udsugningsfaciliteter, skal man sørge for, at disse tilkobles og bruges korrekt.** Brugen af disse udstyr kan reducere støvrelaterede farer.
- **Ignorer ikke værktøjets sikkerhedsprincipper, selvom du er vant til at arbejde med værktøjet.** En skødesløs handling kan forårsage alvorlig personskaade på en brøkdæl af et sekund.
- **Undgå udsættelse for og indånding af skadelig støv og partikler, som dannes af brug af elværktøj.**
 - a. Støv, som dannes ved kraftig slibning, savning, afslibning, boring og andre konstruktionsaktiviteter, kan indeholde kemikalier, som vides at forårsage cancer, fødselsdefekter eller anden skadelig virkning på forplantningsevnen. Visse eksempler på disse kemikalier er:
 - i. bly fra blybaserede malinger,
 - ii. crystalline silica fra mursten og cement og andre murværksprodukter samt
 - iii. arsenik og krom fra kemisk behandlet træ.
 - b. Din risiko fra disse udsættelser varierer afhængigt af, hvor ofte du udfører denne slags arbejde. For at reducere udsættelsen for disse kemikalier: arbejd i et godt ventileret område og anvend godkendt sikkerhedsudstyr, som f.eks. støvmaske, der er specifikt beregnet til at filtrere mikroskopiske partikler fra.

- **Stop anvendelse af alt værktøj, hvis ubehag, snurrende fornemmelse eller smerte forekommer.** Vibration, gentagne bevægelser eller ubehagelige positioner kan skade dine hænder og arme. Elværktøjer kan vibrere under brug. Søg læge for de bruges igen.
- **Vibrationsudsendelsen under reel brug af elværktøj kan variere fra den erklærede værdi afhængigt af de måder, hvorpå værktøjet bruges.** Tag passende sikkerhedsforanstaltninger for at beskytte brugeren ud fra en eksponeringsvurdering under reel anvendelse.
- **Undgå berøring med bevægelige dele af værktøjet.** Værktøj og/eller tilbehør kan kortvarigt fortsætte deres bevægelser, efter at der er slukket for strømmen, hvilket giver risiko for sammenfiltring eller anden personskade.
- **Brug klemmer eller en anden praktisk måde til at fastgøre og støtte arbejdsstykket på en stabil platform.** Det er ustabil at holde arbejdet med hånden eller mod kroppen og kan føre til kontroltab.

Brug og Pleje af El-værktøj

- **Fremtving ikke el-værktøjet. Brug det korrekte el-værktøj til formålet.** Det korrekte el-værktøj vil gøre jobbet bedre og mere sikkert, til hvilket det er beregnet.
- **Brug ikke el-værktøjet, hvis kontakten ikke tænder eller slukker for værktøjet.** Ethvert el-værktøj, som ikke kan kontrolleres med kontakten, er farligt og skal repareres.
- **Kobl elværktøjet fra strømkilden, og/eller fjern batteripakken (hvis udtagelig) fra elværktøjet, før du foretager eventuelle justeringer, skifter tilbehør eller lægger elværktøjet til opbevaring.** Sådanne forebyggende sikkerhedsforanstaltninger reducerer risikoen for at komme til at starte værktøjet ved et uheld.
- **Opbevar ubenyttede værktøjer uden for børns rækkevidde og lad ikke personer, som ikke er kendt med el-værktøjet eller disse instruktioner, betjene el-værktøjet.** Værktøjer er farlige i hænderne på uop lærte brugere.
- **Vedligehold elværktøj og tilbehør. Kontrollér for fejljustering eller om bevægende dele sidder fast, odelæggelse af dele og nogen anden tilstand, som kan påvirke el-værktøjets drift. Hvis det er beskadiget, skal el-værktøjet serviceres før det anvendes.** Mange ulykker er som følge af dårligt vedligeholdt el-værktøj.
- **Hold skæreværktøjer skarpe og rene.** Korrekt vedligeholdt værktøjer med skarpe skærekanter har mindre sandsynlighed for at sidde fast og er nemmere at kontrollere. Hold håndtag rene og tørre for at opretholde kontrol.
- **Anvend el-værktøjet, tilbehør og skæreplatter osv. i overensstemmelse med disse instruktioner og på den måde, som er beregnet for den type af el-værktøj, samt i betragtning af arbejdsforholdene og det arbejde, der skal udføres.** Brugen af el-værktøjet til anden brug end den beregnede kan resultere i farlige situationer.
- **Hold håndtag og greb tørre, rene og fri for olie og fedt.** Glatte håndtag og greb forhindrer sikker håndtering og kontrol af værktøjet i uventede situationer.
- **Når du bærer handsker, skal du altid sørge for, at disse ikke hindrer håndtagsmekanismen i at blive udløst.** Det kan resultere i personskade.
- **Fjern ikke nogle etiketter. Udskift alle beskadigede etiketter.** Etiketter giver oplysninger, som er nødvendigt for sikker brug af produktet.
- **Når et sekundært håndtag leveres, skal man sørge for at installere det korrekt og anvende begge hænder til at bevare kontrol over værktøjet under betjening.**

Batteribrug og -vedligeholdelse

- **Genoplad kun med den oplader, som er specificeret af fremstilleren.** En oplader, der er egnet til én type batteripakke, kan udgøre en brandfare, når den bruges med en anden batteripakke.
- **Brug kun el-værktøj med den specifikt angivne batteripakke.** Brug af nogle andre batteripakker kan føre til skade og brandfare.
- **Når batteripakken ikke er i brug, skal den holdes væk fra andre metalgenstande som papirklips, mønter, nøgler, søm, skruer eller andre små metalgenstande, som kan skabe en forbindelse fra en pol til en anden.** Hvis batteripolerne kortsluttes sammen, kan det medføre forbrændinger eller brand.
- **Undgå kontakt, hvis der under grove tilstande udstodes substans fra batteriet. Skyl med vand, hvis kontakt forekommer. Hvis væsken kommer i kontakt med øjne, skal der desuden søges lægehjælp.** Væske fra batteriet kan forårsage irritation og brændsår.
- **Brug ikke en batteripakke eller et værktøj, der er beskadiget eller modificeret.** Beskadigede eller modificerede batterier kan medføre uforudsigelige funktionsmåder, der kan forårsage brand, eksplosioner eller risiko for personskade.
- **Udsæt ikke en batteripakke eller et værktøj for ild eller meget høje temperaturer.** Udsættes disse dele for ild eller temperaturer over 130 °C (265 °F), medfører det eksplosionsfare.
- **Følg alle opladningsinstruktioner, og oplad ikke batteripakken eller værktøjet ved temperaturer, der ligger uden for det temperaturområde, som er angivet i vejledningen.** Forkert opladning eller opladning ved temperaturer uden for det specificerede område kan beskadige batteriet og øger brandfaren.
- **Sørg for at kontakten er i fra-position inden batteripakken sættes i.** Isætning af batteripakken i elværktøjet, når kontakten er tændt, giver anledning til ulykker.
- **Frakobl batteripakken fra værktøjet eller sæt kontakten i låst fra-position før der foretages eventuelle justeringer eller tilbehør udskiftes.** Sådanne forebyggende sikkerhedsforanstaltninger reducerer risikoen for at komme til at starte værktøjet ved et uheld.
- **El-værktøj overopvarmes, hvis det fortsat er tændt, når værktøjsmotoren er hård belastet, standes eller på anden måde forhindres i at rotere.** Sluk for værktøjet når dette sker. Hvis værktøjet fortsat forsynes med strøm i denne tilstand, kan det resultere i varme, røg eller brand med tilskadekomst eller ejendomsbeskadigelse som følge.
- **Frakobl batteripakken fra værktøjet inden opbevaring af værktøjet eller anbringelse i en værktøjskasse eller -taske. Utilsigtet start under opbevaring eller transport kan forårsage adskillige farlige tilstande, herunder et overopvarmet værktøj.** Ukontrolleret værktøjsbetjening kan forårsage adskillige farer, herunder varme, røg eller brand.
- **Bloker ikke huskulings lufthullerne da det kan forårsage overopvarmning af værktøjet.** Anvendelse af værktøjet i denne tilstand kan resultere i varme, røg eller brand med tilskadekomst eller ejendomsbeskadigelse til følge.
- **Værktøjet kan blive overopvarmet under fortsat brug eller andre svære cyklusser. Stands driften umiddelbart og lad værktøjet afkøle, hvis eventuelle værktøjsdele bliver for varme at røre ved, eller hvis der kommer røg fra motoren.** Fortsæt brug af værktøjet under disse tilstande vil forårsage værktøjsbeskadigelse og kan resultere i tilskadekomst eller ejendomsbeskadigelse som følge af varme eller brand.
- **Stands straks brugen og udskift batterier, som bliver for varme under brug, eller som giver en meget kort brugstid.** Disse batterier har typisk et meget højt antal opladnings-/afladningscyklusser eller kan være gamle eller beskadigede. Fortsæt brug af et svækket batteri kan resultere i tilskadekomst eller ejendomsbeskadigelse som følge af varme, brand eller en eksplosion.
- **Modificér ikke dette værktøj, sikkerhedsudstyr eller tilbehør.** Uautoriserede modifikationer kan resultere i elektrisk stød, brand eller personskade.
- **Brug kun tilbehør, som er anbefalet af Ingersoll Rand til din model.** Tilbehør, som er egnet til et værktøj, kan være farligt, når det bruges på et andet værktøj.

- **Fjern ikke nogle etiketter. Udskift alle beskadigede etiketter.** Etiketter giver oplysninger, som er nødvendigt for sikker brug af produktet.

Service

- **El-værktøjet skal serviceres af kvalificeret reparationspersonale og kun vha. identiske reservedele.** Dette sørger for, at el-værktøjets sikkerhed vedligeholdes.
- **Udfør aldrig service på beskadigede batteripakker.** Batteripakker bør kun serviceres af producenten eller autoriserede serviceudbydere.
- **Når et værktøj serviceres, må der kun anvendes ægte Ingersoll Rand-reservedele, og alle vedligeholdelsesinstruktioner skal følges.** Brug af uautoriserede dele eller undladelse at følge vedligeholdelsesinstruktionerne kan give risiko for elektrisk stød eller tilskadekomst.
- **Bortskaf ikke batterierne i ild, ved afbrænding eller varme over 100 °C (212 °F).** Mishandling af batterierne giver risiko for brand eller kemisk brandsår.
- **Bortskaf eller genbrug batterierne på ansvarlig måde i overensstemmelse med alle gældende standarder og regler (lokale, landsdækkende, osv.).** Ukorrekt bortskaffelse kan skade miljøet.

⚠ ADVARSEL

Produktspecifikke Sikkerhedsregler

- **Hold værktøjet ved de isolerede gribeoverflader, når der udføres en funktion, hvor skæreværktøjet kan få kontakt med skjult ledningsføring.** Kontakt med en strømførende ledning vil også gøre udsatte metaldele på værktøjet strømførende og give operatøren stød.
- **For reversible modeller, skal positionen for reversibelmekanismen bemærkes for drift.** Kendskab til rotationsretningen hjælper med at beholde kontrol over værktøjet.
- **Anvend kun slagtoppe og tilbehør.** Anvend ikke håndslagtoppe (krom) eller tilbehør. De kan gå i stykker under anvendelse og medføre tilskadekomst.
- **Kontrollér regelmæssigt værktøjets drivende for at sikre at topholderen fungerer korrekt, og at toppene og drivenderne ikke er overdrevent slidte.** Begge tilstande kan forårsage at toppen kommer af under rotation.
- **Slagnøgler er ikke momentnøgler. Forbindelser, som kræver specifikt moment, skal kontrolleres med en momentmåler efter fitting med en slagnøgle.** Forkert strammede lukkemekanismer kan blive løse og medføre tilskadekomst.
- **Åbne reguleringsspjæld må ikke anvendes, hvor obstruktioner kan holde reguleringsspjældet i positionen "on" (til).** Du kan muligvis ikke slukke for værktøjet.
- **Ret ikke lysstrålen direkte mod åjnene på en person eller et dyr.** Klart lys kan skade åjnene.

OBS

Der henvises til produktinformationsvejledningen for modelspecifik sikkerhedsinformation.

Identifikation af Sikkerhedssymbol



Risiko for eksplosion.
Følg alle sikkerhedsprocedurer for brug.



Bruk
vernebriller



Bruk
hørselsvern



Bruk vernebriller og
hørselsvern



Les håndbøgene før du tar i
brug produktet betjenes



(Tegning 16589525_DA)

Sikkerhedsinformation - Forklaring på Sikkerhedssignaler



FARE

Angiver en overhængende farlig situation, som, hvis den ikke undgås, vil resultere i dødsfald eller alvorlig personskade.



ADVARSEL

Angiver en mulig farlig situation, som, hvis den ikke undgås, kan resultere i dødsfald eller alvorlig personskade.



FORSIGTIG

Angiver en mulig farlig situation, som, hvis den ikke undgås, kan resultere i mindre eller moderat personskade eller ejendoms-skade.

OBS

Angiver information eller firmapolitik, som direkte eller indirekte vedrører personalsikkerhed eller ejendomsbeskyttelse.

Information om Produktdele

⚠ FORSIGTIG

Brug af reservedele, som ikke er originale Ingersoll Rand-produkter kan resultere i sikkerhedsrisici, forringet værktøjsydelse samt ekstra vedligeholdelse og kan gøre alle garantier ugyldige.

Reparationsarbejde må kun udføres af autoriseret og korrekt uddannet personale. Rådfør dig med det nærmeste Ingersoll Rand-autoriserede servicecenter.

Den originale vejledning er på engelsk. Andre sprog er en oversættelse af den originale vejledning.

Vejledninger kan downloades fra ingersollrand.com

Al korrespondance bedes stilet til **Ingersoll Rands** nærmeste kontor eller distributør.

Produktbeskrivning

En sladdlös slående mattermaskin är ett batteridrivet, handhållen verktyg som använder roterande slag för att dra åt eller lossa gängade fästelement via speciellt härdade löstagbara hylsor.

VARNING

⚠ VARNING: Läs alla säkerhetsvarningar, instruktioner, illustrationer och specifikationer som levereras tillsammans med detta elverktyg. Underlåtenhet att följa alla instruktioner som anges nedan kan resultera i elektrisk stöt, brand och/eller allvarlig skada. Spara alla varningar och instruktioner för framtida referens. Termen "verktygsmaskin" i alla varningar nedan refererar till ditt nätdrivna (via nät kabel) verktyg eller batteridrivna (sladdlösa) verktyg.

Allmänna Säkerhetsregler

- **Det är ditt ansvar att tillhandahålla denna säkerhetsinformation till andra personer som använder den här produkten.** Underlåtenhet att följa standarder och föreskrifter kan orsaka personskada.
- **Installera, använd, inspektera och underhåll alltid den här produkten i enlighet med alla tillämpbara standarder och föreskrifter (lokala, statliga etc.).** Det är ditt ansvar att följa dessa. Underlåtenhet att följa standarder och föreskrifter kan orsaka personskada.

Säkerhet på arbetsplatsen

- **Se till att hålla ditt arbetsområde rent och väl belyst.** Skräpiga bänkar och mörka platser inbjuder till olyckor.
- **Använd inte verktygsmaskiner i explosiva atmosfärer, såsom i närvaro av brandfarliga vätskor, gaser eller damm.** Verktygsmaskiner skapar gnistor vilka kan antända dammet eller ångorna.
- **Se till att hålla barn och åskådare borta när du använder en verktygsmaskin.** Störningar kan göra att du förlorar kontrollen.
- **Var medveten om dolda eller andra faror i din arbetsmiljö. Du ska undvika att skada eller komma i kontakt med kablar, kontakter, rör eller slangar som kan innehålla elektriska ledare, explosiva gaser eller skadliga vätskor.** Detta kan resultera i elektrisk stöt, brand eller personskada.

Elektrisk Säkerhet

- **Verktygsmaskinens kontakter måste vara ämnade för typen av uttag. Kontakten får aldrig modifieras på något sätt. Använd inte några adapterkontakter tillsammans med jordade verktygsmaskiner.** Ej modifierade kontakter och överensstämmande uttag reducerar risken för stöt.
- **Undvik proppkontakt med jordade ytor såsom rör, radiatorer, spisar och kylskåp.** Risken för elektrisk stöt ökar om din kropp är jordad.
- **Utsätt inte verktygsmaskiner för regn eller våta förhållanden.** Risken för elektrisk stöt ökar om vatten tränger in i en verktygsmaskin.
- **Misshandla inte kabeln.** Använd aldrig kabeln för att bära, dra eller koppla ur verktygsmaskinen. **Se till att hålla kabeln borta från värme, olja, skarpa kanter och delar i rörelse.** Skadade eller intrasslade kablar ökar risken för elektrisk stöt.
- **Vid användning av en verktygsmaskin utomhus ska man använda en lämplig förlängningskabel ämnad för utomhusbruk.** Användning av en lämplig förlängningskabel ämnad för utomhusbruk minskar risken för elektrisk stöt.
- **Om det är absolut nödvändigt att använda eldrivna verktyg på en fuktig plats ska elkällan vara skyddad av jordfelsbrytare.** Användning av jordfelsbrytare minskar risken för elektrisk stöt.
- **Använd alltid angiven ingående spänning.** Felaktig spänning kan orsaka elektrisk stöt, brand, onormal funktion och kan resultera i personskada.
- **Se till att alla elektriska kablar har korrekt storlek samt att alla kontakter och anslutningar sitter fast ordentligt.** För klena kablar och lösa kontakter kan orsaka elektrisk stöt och brand samt resultera i personskada.

Personlig Säkerhet

- **Håll dig uppmärksam, titta på vad du gör och använd sunt förnuft när du använder en verktygsmaskin. Använd inte verktygsmaskinen när du är trött eller påverkad av droger, alkohol eller medicin.** Att vara uppmärksam för ett ögonblick kan resultera i allvarlig personskada.
- **Använd personlig skyddsutrustning. Använd alltid ögonskydd.** Genom att använda rätt skyddsutrustning som dammasker, halkfria arbetskor, hjälm eller bullerskydd i rätt situation minskar risken för personskador.
- **Förhindra oavsiktlig start. Se till att strömbrytaren är i avstängt läge innan du ansluter till strömkällan och/eller batteripaketet, tar i eller bär verktyget.** Det innebär en förhöjd olycksrisk att bära elverktyg och samtidigt vidröra strömbrytaren med fingret, eller att ansluta elverktyg med strömbrytaren i påslaget läge.
- **Ta bort alla justeringsnycklar innan verktygsmaskinen startas.** Att lämna kvar en nyckel på en roterande del av verktygsmaskinen kan resultera i personskada.
- **Sträck dig inte för långt. Se alltid till att bibehålla fotfäste och balans.** Detta innebär bättre kontroll av verktygsmaskinen i oföväntade situationer.
- **Bär lämplig klädsel. Bär inte löst sittande kläder eller smycken. Fäst upp långt hår. Se till att hålla ditt hår, dina kläder och handskar borta från rörliga delar.** Löst sittande kläder, smycken eller långt hår kan fastna i rörliga delar.
- **Om det förekommer utrustning för dammsugning och uppsamling ska du kontrollera att dessa är korrekt anslutna och att de används på lämpligt sätt.** Användning av denna utrustning kan minska dammrelaterade faror.
- **Låt inte din samlade erfarenhet av långvarig verktygsanvändning göra dig bekväm och hindra dig från att uppmärksamma säkerhetsprinciper.** En vårdslös handling kan orsaka allvarliga skador inom bräkdelen av en sekund.
- **Motverka exponering och inandning av farligt damm och partiklar som skapats av verktygsmaskinens användning.**
 - a. Vissa typer av damm som skapas vid slipning, sågning, fräsning och andra konstruktionsaktiviteter innehåller kemikalier som man vet orsakar cancer, fosterdefekter eller annan reproduktiv skada. Några exempel på dessa kemikalier är:
 - i. bly från blybaserade färger,
 - ii. kiselkristaller från tegel, cement eller andra murbruksprodukter och
 - iii. arsenik och krom från kemiskt behandlat timmer.
 - b. Den risk du utsätts för vid exponering varierar beroende på hur ofta du utför den här typen av arbete. Gör så här för att reducera din exponering för dessa kemikalier: arbeta i ett väl ventilerat område och arbeta med godkänd säkerhetsutrustning såsom andningsmasker som är speciellt utformade för att filtrera bort mikroskopiska partiklar.
- **Sluta använd verktyget om du känner obehag, stickningar eller smärta.** Vibration, upprepade rörelser eller obekväma positioner kan vara skadligt för dina händer och armar. Verktygsmaskiner kan vibrera vid användning. Sök medicinsk rådgivning innan du återupptar användning.
- **Vibrationerna under faktiskt bruk av verktyget kan skilja sig från deklarerade värden beroende på det sätt som verktyget används på.** Vidta lämpliga säkerhetsåtgärder för att skydda operatören baserat på exponering under faktiskt bruk.
- **Undvik kontakt med verktygets rörliga delar.** Verktyget och/eller dess tillbehör kan fortsätta röra sig efter att det stängts av vilket skapar en risk för intrassling eller annan personskada.

- **Använd tvingar eller andra lämpliga sätt för att fästa och stötta arbetsstycket på ett stadigt underlag.** Att hålla arbetsstycket i handen eller mot kroppen är inte stabilt och det kan leda till att du tappar kontrollen.

Verktygsmaskinens Användning och Vård

- **Tvinga inte verktygsmaskinen. Använd korrekt verktygsmaskin för ditt syfte.** Korrekt verktygsmaskin kommer att utföra jobbet bättre och säkrare vid den hastighet för vilken den konstruerats.
- **Använd inte en verktygsmaskin om dess strömbrytare inte slår på eller stänger av den.** En verktygsmaskin som inte kan kontrolleras med strömbrytaren är farligt och måste repareras.
- **Koppla bort kontakten från strömkällan och/eller avlägsna batteriet, om avtagbart, från verktygsmaskinen innan du utför några justeringar, byter tillbehör eller ställer verktygsmaskinen i förvar.** Dessa förebyggande säkerhetsåtgärder reducerar risken för att verktyg startas oavsiktligt.
- **Förvara verktygsmaskinerna utom räckhåll för barn och tillåt inte personer som ej har kunskap om verktyget eller dessa instruktioner att använda verktygsmaskinen.** Verktygen är farliga i händerna på ej utbildade användare.
- **Underhåll verktygsmaskiner och tillbehör. Underhåll av verktygsmaskiner Kontrollera så att det inte förekommer några rörliga delar som är felriktade eller har fastnat, att någon del har gått sönder samt om det förekommer något annat förhållande som kan påverka verktygsmaskinens funktion. Om den är skadad ska verktygsmaskinen repareras innan den används.** Många olyckor beror på dåligt underhållna verktygsmaskiner.
- **Håll skärande verktyg skärpta och rena.** Det är mindre troligt att lämpligt underhållna verktyg med skarpa skärtytor fastnar och de är lättare att styra. Håll handtagen rena och torra för att bibehålla kontrollen.
- **Använd verktygsmaskinerna, tillbehören och insatser etc. i enlighet med dessa instruktioner och på det sätt som avses för respektive typ av verktyg med hänsende till arbetsförhållanden och det arbete som ska utföras.** Användning av verktygsmaskiner för uppgifter som skiljer sig från de avsedda kan resultera i en farlig situation.
- **Håll handtag och greppytor torra, rena och fria från olja och fett.** Håll handtag och greppytor omöjliggör säker hantering och kontroll av verktyget i oväntade situationer.
- **När du bär handskar ska du alltid se till att dom inte förhindrar att avtryckmekanismen släpps.** Detta kan leda till personskada.
- **Ta inte bort några etiketter. Byt ut skadade etiketter.** Etiketterna innehåller information som krävs för en säker användning av produkten.
- **När ett andra handtag medföljer ska man kontrollera att det monteras korrekt och att man använder bägge händerna för att bibehålla kontrollen över det arbetande verktyget.**

Användning och skötsel av batteri

- **Ladda batterierna endast med den laddare som angivits av tillverkaren.** En laddare som är lämplig för en typ av batterienheter kan vara brandfarlig när den används tillsammans med andra batterienheter.
- **Använd verktygsmaskinen endast med det specifikt angivna batteripaketet.** Att använda några andra batteripaket kan skapa risk för skada och brand.
- **När batteripaketet inte används ska det förvaras där det inte kommer i kontakt med andra metallobjekt, såsom gem, mynt, nycklar, skruvar eller andra små metallobjekt som kan utgöra en kontakt från en batteripol till en annan.** Kortslutning av batteripolerna kan orsaka brännskador eller brand.
- **Vätska kan läcka ut från batteriet då det misshandlas. Undvik kontakt. Skölj med vatten vid eventuell kontakt. Sök också läkarvård om vätska kommer i kontakt med ögonen.** Den vätska som tränger ut ur batteriet kan orsaka irritation eller frätskador.
- **Använd inte ett batteripaket eller verktyg som är skadat eller har modifierats.** Skadade eller modifierade batterier kan bete sig oförutsägbart, vilket kan leda till bränder, explosioner eller stora skaderisker.
- **Utsätt inte ett batteripaket eller verktyg för eld eller höga temperaturer.** Om de utsätts för eld eller temperaturer som är högre än 130 °C (265 °F) kan detta orsaka en explosion.
- **Följ alla laddningsinstruktioner och ladda inte batteripaketet eller verktyget utanför temperaturintervallet som anges i instruktionerna.** Om du laddar batteriet på ett felaktigt sätt eller vid temperaturer utanför det angivna intervallet kan batteriet skadas och risken för brand öka.
- **Se till att verktyget är avstängt innan du sätter i ett batteripaket.** Att sätta i ett batteripaket i en påslagen verktygsmaskin är att inbjuda till olyckor.
- **Koppla bort batteripaketet från verktyget eller ställ avtryckaren i ett låst eller avstängt läge innan du utför några justeringar eller byter tillbehör.** Dessa förebyggande säkerhetsåtgärder reducerar risken för att verktyg startas oavsiktligt.
- **Elektriska verktyg kommer att överhettas om de förblir påslagna då verktygets motor är kraftigt belastad, stoppad eller på annat sätt förhindras från att rotera Stäng av verktyget om detta inträffar.** Fortsätter man att ha verktyget påslaget under dessa förhållanden kan det resultera i värme, rök eller brand med person- eller sakskada.
- **Koppla bort batteripaketet från verktyget innan verktyget lagras eller placeras i en verktygslåda eller väska. Oavsiktligt start under lagring eller transport kan orsaka allvarligt farliga förhållanden inklusive ett överhettat verktyg.** Okontrollerad verktygsdrift kan orsaka olika faror inklusive värme, rök eller brand.
- **Täck inte över lufthålen eftersom det kan göra att verktyget överhettas.** Om verktyget används i ett sådant tillstånd kan värme, rök eller brand med personsador eller materiella skador uppstå.
- **Verktyget kan överhettas vid oavbruten användning eller under andra överdrivna drift- och belastningsförhållanden. Stoppa omedelbart verktyget och låt det svalna om någon av verktygets delar blir för varm för att vidröras eller om det finns tecken på rök från motorn.** Om du fortsätter att använda verktyget under sådana förhållanden kan verktygsskador uppstå, vilka kan leda till personsador eller materiella skador på grund av värme eller brand.
- **Stoppa omedelbart verktyget och byt ut batterier som blir överdrivet varma vid användning eller som har mycket kort livslängd.** Dessa batterier kan erfordra flera laddnings/urladdningscykler eller kan vara för gamla eller skadade. Fortsatt användning av ett skadat batteri kan leda till personskada eller materiellt skada på grund av värme, brand eller explosion.
- **Modifiera inte det här verktyget, dess säkerhetsutrustning eller tillbehör.** Ej godkända modifieringar kan resultera i elektrisk stöt, brand eller personskada.
- **Använd endast tillbehör som rekommenderats av Ingersoll Rand för din modell.** Tillbehör som är lämpliga för ett verktyg kan bli farliga om dom används på ett annat verktyg.
- **Ta inte bort några etiketter. Byt ut skadade etiketter.** Etiketterna innehåller information som krävs för en säker användning av produkten.

Tjänster

- **Se till att verktygsmaskinens service utförs av utbildad reparatör som endast använder identiska utbytesdelar.** Detta säkerställer att verktygsmaskinens säkerhet bibehålls.
- **Serva aldrig skadade batteripaket.** Batteripaket får endast servas av tillverkaren eller en auktoriserad servicetekniker.
- **Vid service av ett verktyg får endast original Ingersoll Rand reservdelar användas och alla underhållsinstruktioner måste följas.** Användning av ej auktoriserade delar eller underlåtenhet att följa underhållsinstruktionerna kan skapa risk för elektrisk stöt eller skada.
- **Batterierna får inte kastas i eld och dom får inte förbrännas eller värmas upp över 100 °C (212 °F).** Batterier innebär fara för brand eller kemisk brännskada om de misshandlas.
- **Agera ansvarsfullt och återvinn eller kassera batterierna i enlighet med alla tillämpbara regler och lagar (lokala, kommunala statliga etc.).** Olämplig kassering kan vara miljöfarlig.

⚠ VARNING

Produktspecifika Säkerhetsregler

- **Håll verktyget i dess isolerade greppytor när du utför ett arbete där det skärande verktyget kan komma i kontakt med dolda ledningar.** Kontakt med en strömförande ledning kommer även att göra verktygets metalldelar ledande och ge användaren en stöt.
- **På reversibla verktyg ska du kontrollera reverseringsmekanismens läge före användning.** Att känna till rotationsriktningen hjälper dig att bibehålla kontrollen över verktyget.
- **Använd endast hylsor och tillbehör ämnade för slående bruk.** Använd inte (kromade) hylsor eller tillbehör ämnade att brukas för hand. Dessa kan gå sönder och orsaka skada.
- **Kontrollera periodiskt verktygets drivande för att vara säker på att hylshållaren fungerar korrekt och att hylsorna och drivandarna inte är för slitna.** Båda dessa förhållanden kan göra att hylsan lossar vid rotation.
- **Slående verktyg är inte momentnycklar. Förband som kräver ett visst moment måste kontrolleras med en momentmätare efter att de monterats med ett slående verktyg.** Felaktigt åtdragna fästelement kan lossa och orsaka skada.
- **Exponerade avtryckare får inte användas då hinder kan hålla avtryckaren i aktiverat läge.** Det kan hända att du inte kan stänga av verktyget.
- **Rikta inte ljuset mot någon människas eller djurs ögon.** Starkt ljus kan skada ögonen.

OBS

Se produktinformationen för modellspecifik säkerhetsinformation.

Identifiering av Säkerhetssymboler



Explosionsrisk.
Följ alla säkerhetsförfaranden vid användning.



Använd ögonskydd



Använd bullerskydd



Använd ögonskydd och bullerskydd



Läs handböckerna innan produkten tas i drift



(Ill. 16589525_SV)

Säkerhetsinformation - Förklaring av säkerhetssymbolord

⚠ FARA	Indikerar en hotande farlig situation vilken, om den inte undviks, kommer att resultera i dödsfall eller allvarlig skada.
⚠ VARNING	Indikerar en potentiellt farlig situation vilken, om den inte undviks, kan resultera i dödsfall eller allvarlig skada.
⚠ VAR FÖRSIKTIG	Indikerar en potentiellt farlig situation vilken, om den inte undviks, kan resultera i lättare eller måttlig skada eller skada på egendom.
OBS	Indikerar information eller företagspolicy som direkt eller indirekt relaterar till säkerhet för personal eller skyddande av egendom.

Produktdelsinformation

⚠ VAR FÖRSIKTIG

Användning av andra än original Ingersoll Rand reservdelar kan resultera i säkerhetsrisker, minskad verktygsprestanda och ökat underhåll samt ogiltiggörande av alla garantier.

Reparationer får endast utföras av legitimerad, utbildad personal. Kontakta närmaste Ingersoll Rand-auktoriserade serviceverkstad.

Originalinstruktionerna är skrivna på engelska. Andra språk utgör en översättning av originalinstruktionerna.

Manualerna kan laddas ner från ingersollrand.com

All kommunikation hänvisas till närmaste **Ingersoll Rand**-kontor eller-distributör.

Produktbeskrivelse

En trådløs trykkluftsnøkkel er et håndholdt kraftverktøy som bruker roterende slag til å stramme eller løse gjengede festeanordninger gjennom spesielt herdede, utskiftbare kraftpiper.

ADVARSEL

⚠ ADVARSEL: Les alle sikkerhetsadvarsler, instruksjoner, illustrasjoner og spesifikasjoner som følger med elektroverktøyet. Unnlattelse i å følge all instruksjoner nedenfor kan føre til elektrisk støt, brann og/eller alvorlig personskade. Ta vare på alle advarsler og instruksjoner til senere bruk. Uttrykket "kraftverktøy" i alle advarsler nedenfor henviser til enten et strømsatt kraftverktøy (med ledning) eller et batteridrevet (trådløst) kraftverktøy.

Generelle Sikkerhetsregler

- **Det er ditt ansvar å sørge for at sikkerhetsinformasjonen er tilgjengelig for alle som bruker produktet.** Unnlattelse i å følge standarder og regelverk kan føre til personskade.
- **Produktet skal alltid monteres, brukes, inspiseres og vedlikeholdes i henhold til alle gjeldende standarder og regelverk (lokale og nasjonale osv).** Overholdelse er ditt ansvar. Unnlattelse i å følge standarder og regelverk kan føre til personskade.

Sikkerhet i arbeidsområdet

- **Hold området rent og velopplyst.** Rot på arbeidsbord og mørke områder oppfordrer til uhell.
- **Bruk ikke kraftverktøy i eksplosive omgivelser, som i nærheten av brannfarlige væsker, gass eller stov.** Kraftverktøy produserer gnister som kan antenne stov eller damper.
- **Hold tilskuere, barn og besøkende på avstand når kraftverktøy brukes.** Distraksjoner kan føre til at du mister kontroll over verktøyet.
- **Vær oppmerksom på nedgravede, skjulte og andre farer i arbeidsområdet. Kontakt eller skad ikke ledninger, ledningsrør, rør eller slanger, da disse kan være strømførende, eller inneholde eksplosive gasser eller farlige væsker.** Dette kan forårsake elektrisk støt, brann eller personskade.

Elektrisk Sikkerhet

- **Kraftverktøy-stikk må passe til stikkkontakten. Modifiser aldri stikket på noen måte. Bruk ikke adapterstikk til et jordet kraftverktøy.** Umодifiserte stikk og tilsvarende stikkontakter reduserer risikoen for støt.
- **Unngå kroppskontakt med jordede overflater som rør, radiatore, ovn eller kjøleskap.** Risikoen for elektrisk støt øker dersom kroppen har jordforbindelse.
- **Utsett ikke kraftverktøy for regn eller våte arbeidsforhold.** Innsiving av vann i et kraftverktøy øker risikoen for elektrisk støt.
- **Misbruk ikke ledningen. Bruk aldri ledningen til å bære eller dra kraftverktøyet, eller til å koble verktøyet fra strømmen. Hold ledningen unna varmekilder, olje, skarpe kanter eller deler i bevegelse.** Skadde eller sammenviklede ledninger øker sjansen for elektrisk støt.
- **Bruk en forlengerledning til utendørsbruk hver gang kraftverktøyet skal brukes utendørs.** Bruk av en utendørsledning reduserer risikoen for elektrisk støt.
- **Hvis du ikke kan unngå å bruke et elektroverktøy på et fuktig sted, bruk et reststrømstyr (RCD) med beskyttet forsyning.** Bruk av et RCD reduserer faren for elektrisk støt.
- **Bruk alltid spesifisert tilførselsspennning.** Bruk av feil spenning kan føre til elektrisk støt, brann, unormal drift og personskader.
- **Sørg for at alle elektriske ledninger og kabler har korrekt størrelse og at alle stikkontakter og koblinger er satt helt inn.** For små metalltråder og løse forbindelser kan føre til elektrisk støt, brann samt personskade.

Personlig Sikkerhet

- **Vær på vakt, se hva du gjør og vær fornuftig når du bruker et kraftverktøy. Bruk ikke kraftverktøyet hvis du er trøtt eller påvirket av narkotika, alkohol eller medisiner.** Et øyeblikks uoppmerksomhet kan være nok til å forårsake alvorlig personskade.
- **Bruk personlig verneutstyr. Bruk alltid øyevern.** Egnert verneutstyr som støvmaske, sklisliske verneko, hjelm eller hørselsvern reduserer sjansen for personskader.
- **Forhindre utilsiktet oppstart. Påse at bryteren er i av-posisjon før du kobler til strømkilden og/eller batteripakken, plukker opp eller bærer verktøyet.** Det er farlig å bære kraftverktøy med fingeren på bryteren eller slå på strømmen til kraftverktøy med bryteren slått på.
- **Fjern justeringsnøkler før kraftverktøyet slås på.** En nøkkel montert på en roterende del av kraftverktøyet kan føre til personskade.
- **Overuttrekning skal unngås. Sørg for å hele tiden ha et godt fotfeste og balanse.** Slik får du bedre kontroll over kraftverktøyet i uventede situasjoner.
- **Bruk korrekte klær. Bruk ikke løs bekledning eller smykker. La ikke langt hår henge løst. Hold hår, bekledning og hansker vekk fra deler i bevegelse.** Løs bekledning, smykker og langt hår kan fanges i slike deler.
- **Dersom enheter leveres til støvetkstrahering og oppsamling, skal det sørges for at disse sammenkobles korrekt og brukes som anvist.** Bruk av slike enheter kan redusere støvelaterete faremomenter.
- **Ikke la fortrolighet på hyppig bruk av verktøy gjøre deg lat og få deg til å ignorere sikkerhetsprinsippene for verktøy.** En skjodesløs handling kan føre til alvorlig personskade i et brøkdelt av et sekund.
- **Unngå innånding av skadelig stov og partikler fra bruk av kraftverktøyet.**
 - a. Stov fra pussing, saging, sliping, drilling eller andre konstruksjonsaktiviteter kan inneholde kjemikalier som vites å være kreftfremkallende og kan medføre fosterskader og ha andre forplantningskonsekvenser. Eksempler på slike kjemikalier omfatter:
 - i. bly fra blybasert maling,
 - ii. krystallinsk kvarts fra murstein og sement, samt andre mursteinsprodukter, og
 - iii. arsenikk og krom fra kjemiskbehandlet tre.
 - b. Eksponeringsrisikoen varierer, avhengig av hvor ofte du utfører slikt arbeid. For å redusere eksponering overfor disse kjemikalierne: Arbeid i et ventilert område, og arbeid med godkjent sikkerhetsutstyr, f.eks. støvmasker som er spesielt designet til å filtrere ut mikroskopiske partikler.
- **Stopp bruk dersom ubehag, kribling eller smerte oppstår.** Vibrasjoner, gjentatte bevegelser og ubehagelige arbeidsstillinger kan være skadelig for hender og armer. Kraftverktøy kan vibrere under bruk. Søk medisinsk veiledning før du bruker utstyret på nytt.
- **Utendelsen av vibrasjoner under faktisk bruk av elektriske verktøy kan variere fra den erklærte verdien, avhengig av hvordan verktøyet brukes.** Foreta nødvendige sikkerhetstiltak for å beskytte operatøren, basert på en vurdering av eksponering under faktisk bruk.
- **Unngå kontakt med verktøyets bevegende deler.** Verktøy og/eller tilbehør kan være i bevegelse i noen få sekunder etter at strømmen slås av, og dette kan utgjøre en risiko for innvikling eller annen personskade.
- **Bruk klemmer og annet praktisk utstyr til å sikre og støtte arbeidsproduktet til en stabil plattform.** Å holde arbeidsproduktet med hånden eller mot kroppen er ustabil og kan føre til tap av kontroll.

Bruk og pleie av Kraftverktøy

- **Bruk ikke tvang på kraftverktøyet. Bruk i stedet korrekt kraftverktøy for arbeidsoppgaven.** Det riktige kraftverktøyet vil gjøre jobben på en bedre og tryggere måte, med designet hastighet.
- **Bruk ikke kraftverktøyet dersom bryteren ikke kan slå verktøyet på eller av.** Et kraftverktøy som ikke kan kontrolleres med bryteren er farlig og må repareres.
- **Koble kraftverktøyet fra strømkilden og/eller fjern batteripakken fra kraftverktøyet hvis den kan fjernes, før du foretar justeringer, bytter utstyr eller setter kraftverktøyet til oppbevaring.** Slike preventive sikkerhetstiltak reduserer risikoen for utilsikket start av verktøyet.
- **Oppbevar ubrukte kraftverktøy utenfor barns rekkevidde og la ikke personer uten erfaring eller innsikt i brukerveiledningen bruke kraftverktøyet.** Verktøy kan være farlige dersom de faller i hendene på uopplærte personer.
- **Vedlikehold kraftverktøy og utstyr. Vedlikehold kraftverktøy Kontroller for skjev innstilling eller for deler som binder, har brudd eller andre tilstander som kan påvirke verktøyfunksjon. Om kraftverktøyet er skadd, må service utføres før bruk.** Mange ulykker skyldes dårlig vedlikeholdte kraftverktøy.
- **Hold skjæreverktøy skarpt og rent.** Korrekt vedlikeholdt verktøy, med skarpe kanter, vil ikke binde og er lettere å kontrollere. Hold håndtak rene og tørre for å beholde kontroll.
- **Bruk kraftverktøyet, tilbehør og verktøysbitt osv. i henhold til disse instruksjonene og som egnet for det aktuelle kraftverktøyet. Vær oppmerksom på spesielle arbeidsforhold samt arbeidsoppgaven som skal utføres.** Bruk av kraftverktøyet til andre formål enn de tiltenkte kan føre til en farlig situasjon.
- **Hold håndtakene og gripeoverflaten tørre, rene og frie for olje og fett.** Glatte håndtak og gripeoverflater fører til dårlig håndtering og kontroll av verktøyet ved uventede situasjoner.
- **Ved bruk av hansker, kontroller at hanskene ikke forhindrer utløsning av pådragsmekanismen.** Det kan føre til personskade.
- **Fjern ikke etiketter. Skift ut skadde etiketter.** Etiketter inneholder nødvendig informasjon for sikker bruk av produktet.
- **Når et sekundært håndtak medfølger skal korrekt montering sikres. Bruk to hender til å kontrollere verktøyet under bruk.**

Bruk og vedlikehold av batteri

- **Opplading skal bare utføres med produsentens spesifiserte laderenhet.** En lader som passer én type batteripakke kan være brannfarlig dersom den brukes med en annen type batteripakke.
- **Bruk bare det batteridrevne verktøyet med den spesifiserte batteripakken.** Bruk av andre batteripakker kan utgjøre en person- og brannfare.
- **Når batteripakken ikke er i bruk, skal den oppbevares på avstand fra objekter som binders, mynter, nøkler, spiker, skruer og andre små metallobjekter som kan danne en kobling fra én koblingskontakt til en annen.** Kortslutning av batterikontaktene kan føre til forbrenninger eller brann.
- **Dersom væske lekker ut av batteriet i forbindelse med misbruk, må kontakt unngås. Skyll med vann ved kontakt med væske. Dersom batterivæske kommer i kontakt med øynene, søk i tillegg medisinsk hjelp.** Væske som slynges ut fra batteriet kan føre til irritasjon eller forbrenning.
- **Ikke bruk en batteripakke eller et verktøy som er skadet eller endret.** Skadde eller modifiserte batterier kan oppføre seg uforutsigbart, noe som kan føre til brann, eksplosjon eller fare for personskader.
- **Ikke utsett batteripakker eller verktøy for brann eller svært høye temperaturer.** Dersom de blir utsatt for brann eller temperatur over 130 °C (265 °F), kan det forårsake en eksplosjon.
- **Følg alle ladningsinstruksjoner, og ikke lad batteripakken eller verktøyet utenfor temperaturområdet som angis i instruksjonene.** Feilladning eller ladning ved temperaturer utenfor det spesifiserte området, kan skade batteriet og øke risikoen for brann.
- **Kontroller at bryteren er i av-stillingen før batteripakken monteres.** Å montere batteripakken på kraftverktøyet med bryteren i på-stillingen er som å oppfordre til uhell.
- **Ta batteripakken ut av verktøyet eller flytt bryteren til avslått posisjon før du foretar justeringer eller bytter tilbehør.** Slike preventive sikkerhetstiltak reduserer risikoen for utilsikket start av verktøyet.
- **Kraftverktøy kan gå varme dersom de ikke slås av når verktøymotoren er overbelastet, stoppet eller av annen grunn ikke kan rotere. Slå av for verktøyet dersom dette skjer.** Dersom verktøyet ikke slås av kan det føre til varmeutvikling, røyk eller flammer, og person- eller eiendomsskader.
- **Ta batteripakken ut av verktøyet før verktøyet settes bort eller plasseres i en verktøyskasse eller –pose. Utilsikket verktøysoppstart under oppbevaring eller transport kan føre til flere farlige tilstander, inkludert varmeutvikling. Ukontrollert verktøysbruk kan føre til flere farlige tilstander, inkludert varmeutvikling, røyk eller flammer.**
- **Blokker ikke husets avkjølingshuller, da dette kan føre til overoppvarming av verktøyet.** Bruk av et overoppvarmet verktøy kan føre til varmeutvikling, røyk eller flammer, og person- eller eiendomsskader.
- **Verktøyet kan overoppvarmes under kontinuerlig bruk eller ved svært tungt arbeid. Stans omgående bruk av verktøyet dersom noen del av verktøyet blir for varmt for berøring, eller dersom det kommer røyk fra motoren. La verktøyet kjøles ned.** Dersom verktøyet ikke slås av, kan dette føre til verktøyskade og person- eller eiendomsskade fra varmeutvikling eller brann.
- **Stans omgående bruk og skift ut batterier som overoppvarmes under bruk eller varer i svært kort tid.** Slike batterier har vanligvis et høyt antall ladnings-/avladningscykluser, og kan være gamle eller skadde. Fortsett bruk av et skadd batteri kan føre til person- eller eiendomsskade fra varmeutvikling, brann eller eksplosjon.
- **Modifiser ikke verktøyet, sikkerhetsanordninger eller tilbehør.** Ikke-godkjente modifikasjoner kan føre til elektrisk støt, brann eller personskade.
- **Bruk bare tilbehør som anbefales av Ingersoll Rands til din modell.** Tilbehør som passer til et verktøy, kan være farlige ved bruk på et annet verktøy.
- **Fjern ikke etiketter. Skift ut skadde etiketter.** Etiketter inneholder nødvendig informasjon for sikker bruk av produktet.

Service

- **Service skal kun utføres på kraftverktøyet av kvalifiserte reparatører med identiske reservedeler.** Dette garanterer at kraftverktøyet sikkerhet opprettholdes.
- **Prøv aldri å fikse skadde batteripakker.** Vedlikehold av batteripakker skal kun utføres av produsenten eller autoriserte serviceleverandører.
- **Ved verktøyservice, bruk bare ekte Ingersoll Rands reservedeler og følg alle vedlikeholdsinstruksjoner.** Bruk av ikke-autoriserte deler eller unnlatelse i å følge vedlikeholdsinstruksjonene kan føre til elektrisk støt eller skade.
- **Kast ikke batterier på bål. Batterier må ikke brennes eller oppvarmes over 100 °C (212 °F).** Batterier kan utgjøre en brannfare eller forårsake kjemisk forbrenning ved misbruk.
- **Batterier skal gjenvinnes eller kasseres i henhold til alle gjeldende standarder og regelverk (lokale, statlige osv.).** Feilavhending kan utgjøre en miljøfare.

⚠ ADVARSEL**Produktsspesifikke Sikkerhetsregler**

- **Hold verktøyet i de isolerte gripeoverflatene dersom en funksjon utføres hvor skjæreverktøyet kan komme i kontakt med skjult ledningsnett.** Kontakt med en strømsatt ledning vil gjøre eksponerte metalldele av verktøyet strømførende og gi operatøren støt.
- **For reversible modeller, legg merke til reverseringsmekanismen før bruk.** Kontroll over rotasjonsretningen hjelper med å holde verktøyet under kontroll.
- **Bruk bare slagpiper og tilbehør.** Bruk ikke håndholdte piper (krom) eller tilbehør. De kan ødelegges under bruk og forårsake personskade.
- **Kontroller drivenden av verktøyet med jevne mellomrom for å sikre at pipeholderen fungerer korrekt, og at piper og drivender ikke er for slitte.** Det kan føre til at pipen faller av under rotasjon.
- **Slagnøkler er ikke momentnøkler. Koblinger som krever et spesifikt moment må kontrolleres med en momentmåler etter bruk av en slagnøkkel.** Festeanordninger med feil moment kan løsne og forårsake skade.
- **Avdekkede strupesjeld kan ikke brukes hvor blokkeringer kan holde strupen i posisjonen "på".** Det kan bli vanskelig å slå av verktøyet.
- **Lysstrålen må ikke lyse inn i øynene på en person eller et dyr.** Øynene kan ta skade av skarpt lys.

MERK

Det henvises til produktets informasjonshåndbok for modellspesifikk sikkerhetsinformasjon.

Identifikasjon av Sikkerhetssymbol

Eksplisjonsfare.
Følg alle sikkerhetsinstruksjoner ved bruk.



Bruk vernebriller



Bruk hørselsvern



Bruk vernebriller og hørselsvern



Les håndbøkene før du tar i bruk produktet



(Tegn. 16589525_NO)

Sikkerhetsinformasjon - Forklaring av Signalord for Sikkerhet**FARE**

Indikerer en overhengende farlig situasjon som vil medføre dødsfall eller alvorlig personskade dersom den ikke unngås.

**ADVARSEL**

Indikerer en potensielt farlig situasjon som kan medføre dødsfall eller alvorlig personskade dersom den ikke unngås.

**OBS!**

Indikerer en potensielt farlig situasjon som kan medføre mindre eller moderat personskade eller eiendomsskade dersom den ikke unngås.

MERK

Indikerer informasjon eller firmapolitikk som direkte eller indirekte kan true sikkerheten til personale eller eiendom.

Informasjon om Produktdeler**⚠ OBS!**

Bruk av annet enn ekte Ingersoll Rands reservedeler kan føre til sikkerhetsproblemer, redusert verktøysytelse og økt vedlikehold, og kan ugyldiggjøre alle garantier.

Reparasjoner skal kun utføres av autorisert personell. Rådfør deg med Ingersoll Rands nærmeste autoriserte servicesenter.

De originale instruksjonene er på engelsk. Andre språk er en oversettelse av de originale instruksjonene.

Håndbøker kan lastes ned fra ingersollrand.com

Alle henvendelser rettes til nærmeste **Ingersoll Rands** kontor eller distributør.

Tuotteen kuvaus

Johdoton impaktiivain on akkuvirralla toimiva, kädessä pidettävä voimatyökalu, joka käyttää pyöriäviä impaktiliikkeitä kierrekiinnikkeiden kiristämiseen tai löysentämiseen erikoiskarkaistujen hylsyjen kautta.

VAROITUS

VAROITUS: Lue kaikki tämän voimatyökalun mukana tulevat varoitukset, ohjeet, kuvat ja tekniset tiedot. Alla olevien ohjeiden noudattamisen laiminlyönti saattaa johtaa sähköiskun, tulipaloon ja/tai vakavaan loukkaantumiseen. Säilytä kaikki varoitukset ja ohjeet myöhemmää käyttöä varten. Termi "voimatyökalu", joka esiintyy kaikissa alla olevissa varoituksissa, viittaa verkkovirralla toimivaan (johdolliseen) voimatyökaluun tai akkutoimiseen (johdottomaan) voimatyökaluun.

Yleiset Turvasäännöt

- Sinun vastuullasi on varmistaa, että nämä turvallisuustiedot ovat kaikkien tämän tuotteen käyttäjien saatavilla.** Jos näitä standardeja ja ohjeita ei noudateta, seurauksena saattaa olla loukkaantuminen.
- Noudata tämän tuotteen käytössä, tarkastamisessa ja huoltamisessa kaikkia voimassa olevia standardeja ja säädöksiä (paikallisia, EU-säännöksiä jne.).** Standardien ja sääntöjen noudattaminen on vastuullasi. Jos näitä standardeja ja ohjeita ei noudateta, seurauksena saattaa olla loukkaantuminen.

Työskentelyalueen turvallisuus

- Pidä työalue puhtaana ja hyvin valaistuna.** Poista roskat ja mahdolliset esteet työskentelyalueelta vältyäksesi vaurioilta.
- Älä käytä voimatyökaluja räjähtävissä ympäristöissä, kuten palavien nesteiden, kaasujen tai pölyn läheisyydessä.** Voimatyökalu muodostaa kipinöitä, jotka saattavat sytyttää pölyn tai höyryt.
- Pidä lapset ja sivulliset loitolla, kun käytät voimatyökalua.** Voit menettää laitteesi hallinnan huomiosi suuntautuessa muualle.
- Varo piloilta olevia vaaratekijöitä. Älä kosketa tai vaurioita johtimia, johteita, putkia tai letkuja, joskus voi olla sähköjohtoja, räjähtäviä kaasuja tai haitallisia nesteitä.** Seurauksena voi olla sähköisku, tulipalo tai vammautuminen.

Sähkötekninen Turvallisuus

- Voimatyökalun virtajohdon koskettaminen on vastattava pistorasiaa. Älä muuta pistotulppaa millään tavoin. Älä käytä sovintipistotulppia maadoitettujen voimatyökalujen kohdalla.** Muuttamattomat pistotulpat ja yhdenmukaiset pistorasiat vähentävät sähköiskun vaaraa.
- Vältä kehoskosketusta maadoitettuihin pintoihin, kuten putkiin, lämpöpattereihin ja jääkaappeihin.** Sähköiskun vaara kasvaa, jos kehostasi on maattokytkenä.
- Älä altista voimatyökaluja sateelle tai kosteudelle.** Veden tunkeutuminen voimatyökalun sisään kasvattaa sähköiskun riskiä.
- Älä käytä verkkojohtoa väärin. Älä koskaan käytä verkkojohtoa voimatyökalun kantamiseen, vetämiseen tai pistotulpan irrottamiseen pistorasiasta. Pidä johto loitolla kuumuudesta, öljystä, terävistä reunoista ja liikkuvista osista.** Vaurioituneet tai mutkalla olevat johdot lisäävät sähköiskun vaaraa.
- Kun käytät voimatyökalua ulkona, käytä ulkokäyttöön sopivaa jatkojohtoa.** Ulkokäyttöön sopivan jatkojohdon käyttäminen vähentää sähköiskun vaaraa.
- Jos sähkötyökalun käyttöä kosteassa paikassa ei voi välttää, käytä vikavirtasuojakytkimellä (RCD) suojattua virtalähdettä.** Vikavirtasuojakytkimen käyttö vähentää sähköiskun vaaraa.
- Käytä aina määritettyä syöttöjännitettä.** Väärä jännite voi aiheuttaa sähköiskun, tulipalon, virheellistä toimintaa tai henkilövahingon.
- Varmista, että kaikki sähköjohdot ja kaapelit ovat oikean kokoisia ja että kaikki pistotulpat ja liittimet on liitetty kunnolla.** Liian pienet johtimet ja löysät liittimet voivat aiheuttaa sähköiskun, tulipalon tai henkilövahingon.

Henkilökohtainen Turvallisuus

- Ole valpas, kiinnitä huomiota työskentelyysi ja noudata tervettä järkeä sähkötyökalua käyttäessäsi. Älä käytä voimatyökalua, kun olet väsynyt tai huumeiden, alkoholin tai lääkkeiden vaikutuksen alainen.** Hetken tarkkaamattomuus voimatyökalua käytettäessä saattaa johtaa vakavaan loukkaantumiseen.
- Käytä henkilönsuojaimia. Käytä aina suojalaseja.** Suojavarusteita, kuten pölynsuojanaamaria, luistamattomia turvajalkineita, kypärää ja kuulosuojaimia, on käytettävä tilanteen mukaan oikealla tavalla, jotta henkilövahinkojen vaara pienenee.
- Estä tahaton kiinnistys. Varmista, että kytkin on pois päältä -asennossa, ennen kuin kytket työkalun virtalähteen ja/tai akun, tartut työkaluun tai kannat työkalua.** Onnettomuusvaara lisääntyy, jos kannat sähkötyökalua sormesi ollessa sen käyttökytkimellä tai kytket työkalun virtajohdon pistorasiaan, kun käyttökytkin on päällä.
- Irrota säätöavaimet tai kiintolenkit ennen voimatyökalun kytkemistä päälle.** Voimatyökalun pyöriässä osassa oleva säätöavain tai kiintolenkki voi johtaa henkilövahinkoon.
- Älä kurota. Huolehdi aina tukevasa seisoma-asennosta ja tasapainosta.** Kunnollinen jalansija ja tasapaino mahdollistaa voimatyökalun paremman hallinnan ylläpitävissä tilanteissa.
- Käytä tarkoitukseen soveltuvia vaatteita. Älä käytä löysiä työvaatteita tai koruja. Kiinnitä aina pitkät hiukset. Pidä hiukset, vaatteet ja hansikkaat poissa liikkuvista osista.** Ne voivat tarttua liikkuviin osiin.
- Jos saatavilla on pölynpoisto- ja pölynkeräyslaitteistoja, varmista, että ne on kytketty oikein ja että niitä käytetään oikein.** Näiden laitteiden käytöllä voidaan vähentää pölyn liittyviä vaaratekijöitä.
- Älä ole varomaton, vaikka työkalut olisivat tuttuja toistuvan käytön vuoksi. Noudata aina työkalujen turvallisuusperiaatteita.** Huolimattomuus voi aiheuttaa vakavan loukkaantumisen sekunnin murto-osassa.
- Vältä voimatyökalun käytöstä syntyvän haitallisen pölyn tai haitallisten partikkeleiden hengittämistä ja niille altistusta.**
 - Työkalua käytettäessä saattaa syntyä pölyä, joka sisältää sellaisia kemikaaleja, joiden tiedetään olevan myöskin, synnynnäisiä vammoja tai muita periytyviä haittoja aiheuttavia. Esimerkkejä tällaisista kemikaaleista:
 - lyijypohjaisten maalien lyijy,
 - kidemuutoinen piidioksidi, sementti ja muut muuraustuotteet ja
 - kemiallisesti käsitellystä puusta vapautuva arsenikki ja kromi.
 - Tällaisen altistuksen aiheuttama vaara vaihtelee sen mukaan, kuinka usein tällaista työtä tehdään. Voit vähentää niille kemikaaleille altistumista noudattamalla seuraavia ohjeita: Työskentele hyvin ilmastoidulla alueella ja käytä hyväksytyjä suojavarusteita, kuten pölymaskeja, jotka on suunniteltu mikroskooppisten partikkelien suodattamiseen.

- **Lopeta työkalun käyttö, jos ilmaantuu epämiellyttäviä tuntemuksia, pistelyä tai kipua.** Tärinä, toistuvat liikkeet tai epämiellyttävät asennot voivat olla haitallisia käsille ja käsivarsille. Voimatyökalut voivat täräistä käytössä. Pyydä lääkäriltä ohjeita ennen käytön jatkamista.
- **Voimatyökalun todellinen tärinäarvo saattaa poiketa ilmoitetusta arvosta. Tärinäarvo riippuu työkalun käyttötavasta.** Arvioi altistus todellisen käytön perusteella ja suojaa käyttäjää ottamalla käyttöön tarvittavat turvallisuusvoimenpiteet
- **Älä kosketa työkalun liikkuvia osia.** Työkalu ja/tai lisävaruste voi liikkua vielä hetken virran katkaisun jälkeenkin, mikä luo jumitumisen tai muun henkilökohtaisen loukkaantumisen vaaran.
- **Kiinnitä työkalulle vakaaseen alustaan puristimilla tai muilla sopivilla keinoilla.** Työkappaleen piteleminen käsin kehoa vasten on epävakaata ja voi johtaa hallinnan menetykseen.

Voimatyökalun Käyttö ja Hoito

- **Älä pakota voimatyökalua väkisin.** Käytä kyseiseen työhön tarkoitettua voimatyökalua. Oikea voimatyökalu suoriutuu työstä paremmin ja turvallisemmin, kun sitä käytetään nopeudella johon se on tarkoitettu.
- **Älä käytä voimatyökalua, jos se ei käynnisty ja pysähdy kytkimellä.** Voimatyökalu on vaarallinen, jos kytkin ei toimi. Kytkin on korjattava välittömästi.
- **Irrota sähkötyökalun virtajohto pistorasiasta ja/tai irrota akku (jos se on irrotettavissa) sähkötyökalusta ennen säätöjen tekemistä, tarvikkeiden vaihtamista tai sähkötyökalun varastoimista.** Tällaiset ennaltaehkäisevät turvallisuusvaroitimet ehkäisevät työkalun vahingossa käynnistymisen vaaraa.
- **Säilytä käyttämättömänä olevat voimatyökalut lasten ulottumattomissa. Älä ään sellaisten henkilöiden käyttäessä voimatyökalua, jotka eivät tunne sen toimintaa tai näitä ohjeita.** Työkalut ovat vaarallisia kouluttamattomien käyttäjien käsissä.
- **Pidä sähkötyökalut ja tarvikkeet kunnossa.** Tarkista voimatyökalu juutuneiden osien varalta. Tarkista myös, että kaikki muut käyttöösi mahdollisesti vaikuttavat tekijät ovat kunnossa. **Jos havaitset vaurioita, huollata voimatyökalu ennen käyttöä.** Monen tapaturman syyt löytyvät huonosti huolletuista voimatyökaluista.
- **Pidä leikkaavat työkalut terävinä ja puhtaina.** Oikein huolletut työkalut, joissa on terävät leikkureunat eivät jumiuudu niin helposti ja niitä on helpompi hallita. Pidä kahvat puhtaina ja kuivina, jotta työkalun hallinta on helpoaa.
- **Käytä voimatyökalua, lisävarusteita ja työkaluteriä jne. näiden ohjeiden mukaisesti ja voimatyökalun tyyppiin mukaisesti. Ota huomioon työolosuhteet ja suoritettava työ.** Voimatyökalun käyttö muuhun kuin suunniteltuun käyttötarkoitukseen voi johtaa vaaratilanteeseen.
- **Pidä kahvat ja tarttumapinnat kuivina, puhtaina, öljyttöminä ja rasvattomina.** Työkalua ei voi käsitellä ja hallita turvallisesti odottamattomissa tilanteissa, jos sen kahvat ja tarttumapinnat ovat liukkaat.
- **Kun käytät hansikkaita, varmista aina, etteivät hansikkaat estä liipaisinmekanismin vapauttamista.** Tuloksena voi olla vammautuminen.
- **Älä irrota mitään merkintöjä. Vaihda vaurioituneiden merkintöjen tilalle uudet.** Merkinnöissä on tärkeitä tietoja tuotteen turvallisesta käytöstä.
- **Kun tuotteen mukana toimitetaan toissijainen kahva, varmista että se asennetaan oikein ja käytä kahta kättä hallinnan säilyttämiseksi työkalun käytön aikana.**

Akun käyttö ja hoito

- **Lataa vain valmistajan määrittämällä laturilla.** Tietyn tyyppiselle akulle tarkoitettu laturi saattaa aiheuttaa tulipalon riskin, jos sitä käytetään toisenlaisen akun kanssa.
- **Käytä voimatyökalussa ainoastaan siihen tarkoitettua akkua.** Jonkun muun akun käyttö saattaa johtaa loukkaantumiseen ja tulipaloon.
- **Kun akku ei ole käytössä, pidä se poissa seuraavien metalliesineiden läheltä: paperinliittimistä, kolikoista, avaimista, nauloista, ruuveista tai muista pienistä metalliesineistä, jotka voivat oikosulkea akun koskettimet.** Akkukoskettimien välinen oikosulku saattaa aiheuttaa palovammoja tai johtaa tulipaloon.
- **Akusta voi vuotaa nestettä, jos akkua käsitellään väärin. Vältä koskettamasta tällaista nestettä. Jos nestettä joutuu vahingossa iholle, huuhtele kosketuskohta vedellä. Jos neste joutuu kosketukseen silmien kanssa, ota yhteyttä lääkäriin.** Akusta vuotanut neste voi aiheuttaa ärsytystä tai palovammoja.
- **Älä käytä vaurioitunutta tai muunneltua akkua tai työkalua.** Vaurioituneet tai muunnellut akut voivat olla arvaamattomia ja aiheuttaa tulipalon, räjähdyksen tai loukkaantumisvaaran.
- **Älä altista akkua tai työkalua avotulelle tai ääriämpötiloille.** Altistuminen avotulelle tai yli 130 °C (265 °F) :n lämpötilalle saattaa aiheuttaa räjähdyksen.
- **Noudata kaikkia latausohjeita ja älä lataa akkua tai työkalua ohjeissa määritetyn lämpötila-alueen ylittävissä olosuhteissa.** Virheellisesti tai määritetyn lämpötila-alueen ylittävissä olosuhteissa lataaminen voi vaurioittaa akkua ja aiheuttaa tulipalovaaran.
- **Varmista, että kytkin on pois päältä, ennen kuin asennat akkupaketin.** Jos akku asennetaan voimatyökaluun kytkimen ollessa päällä, onnettomuusvaara kasvaa.
- **Irrota akku työkalusta tai aseta kytkin lukittuun off-asentoon ennen säätöjen tekemistä tai lisävarusteiden vaihtamista.** Tällaiset ennaltaehkäisevät turvallisuusvaroitimet ehkäisevät työkalun vahingossa käynnistymisen vaaraa.
- **Sähkötyökalut ylikuumentavat, jos ne jäävät päälle tai jos moottori ylikuormittuu vakavasti, jää jumiin tai sen pyöriminen estetään muuten. Sammuta työkalu, jos näin käy.** Sähkötyökalun käytön jatkaminen tällaisessa tilanteessa voi johtaa kuumuuteen, savuun tai tulipaloon sekä vammoihin ja omaisuusvaurioihin.
- **Irrota akku työkalusta ennen kuin varastoit työkalun tai asetat sen työkalulaatikkoon tai -pussiin.** Vahingossa tapahtuva käynnistys varastoinnin tai kuljetuksen aikana voi aiheuttaa vaarallisia tilanteita, kuten työkalun ylikuumentumisen. Työkalun hallitsematon toiminta voi aiheuttaa eri vaaroja, mukaan lukien kuumuus, savu tai tuli.
- **Älä tuki rungon jäähdytysilmareikiä, sillä tämä voi johtaa työkalun ylikuumentumiseen.** Työkalun käytön jatkaminen tällaisessa tilanteessa voi johtaa kuumuuteen, savuun tai tulipaloon sekä vammoihin ja omaisuusvaurioihin.
- **Työkalu voi ylikuumentua, jos sitä käytetään jatkuvasti vaativissa oloissa. Jos työkalun jokin osa tulee liian kuumaksi koskettaa tai moottorista tulee vähänkin savua tai hajua, lopeta heti työkalun käyttö.** Työkalun käytön jatkaminen tällaisessa tilanteessa voi johtaa työkalun vaurioon sekä vammoihin ja omaisuusvaurioihin, joiden synynä on kuumuus tai tulipalo.
- **Lopeta heti käyttö ja vaihda akku, joka kuumentee liikaa käytössä tai jonka toiminta-aika on hyvin lyhyt.** Tällaiset akut on yleensä ladattava ja purettu monta kertaa tai ne voivat olla vanhoja tai vaurioituneita. Virheellisen akun käytön jatkaminen voi johtaa vammoihin ja omaisuusvaurioihin, joiden synynä on kuumuus, tulipalo tai räjähdys.
- **Älä muuta tätä työkalua, turvalaitteita tai lisävarusteita.** Valtuuttamattoman muutoksen seurauksena voi olla sähköisku, tulipalo tai vammautuminen.
- **Käytä vain Ingersoll Randin tilille mallilla varustettuja tarvikkeita.** Jos varustetta käytetään väärässä mallissa, varuste voi olla vaarallinen.
- **Älä irrota mitään merkintöjä. Vaihda vaurioituneiden merkintöjen tilalle uudet.** Merkinnöissä on tärkeitä tietoja tuotteen turvallisesta käytöstä.

Huolto

- **Anna voimatyökalu valtuutetun korjaajan huollettavaksi, joka käyttää vain identtisiä varaosia.** Tämä varmistaa, että voimatyökalu pysyy turvallisena.
- **Älä koskaan käytä vaurioituneita akkuja.** Akkuja saavat huoltaa vain valmistaja ja valtuutetut huoltoliikkeet.
- **Käytä vain alkuperäisiä Ingersoll Randin varaosia työkalun huoltamiseen ja noudata kaikkia huolto-ohjeita.** Valtuuttamattomien osien käyttö ja huolto-ohjeiden noudattamatta jättäminen voi johtaa sähköiskun tai vakaviin henkilövahinkoihin.
- **Älä hävitä akkuja tulessa, polttamalla äläkä kuumenna akkuja yli 100 °C:n (212 °F:n) lämpötilaan.** Jos akkuja hoidetaan väärin, ne aiheuttavat tulipalon tai kemiallisen palovamman vaaran.
- **Hävitätä tai kiertätä akut vastuullisella tavalla noudattaen tuotteen käytössä, tarkastamisessa ja huoltamisessa kaikkia voimassa olevia standardeja ja säädöksiä (paikallisia, EU-säännöksiä jne.).** Väärä hävitystapa voi vahingoittaa ympäristöä.

VAROITUS

Tuotekohtaiset Turvasäännöt

- **Pitele työkalua eristetartuntapinnoista, kun suoritat toimenpiteen, jossa leikkaustyökalu voi koskettaa piilossa olevia johtoja.** Kosketus jännitteiseen johtimeen saa myös työkalun paljaat metalliosat jännitteisiksi ja voi aiheuttaa käyttäjälle sähköiskun.
- **Jos mallin toimintasuunta on käännettävissä, kiinnitä huomiota kääntömekanismin asentoon ennen työkalun käyttöä.** Työkalu pysyy paremmin hallinnassa, kun tiedät pyörimissuunnan.
- **Käytä vain impakti-istukoita ja tarvikkeita.** Älä käytä käsi-istukoita (kromi) tai tarvikkeita. Ne voivat hajota käytössä ja aiheuttaa vammoja.
- **Tarkista työkalun käyttöpää säännöllisesti ja varmista, että istukan pidike toimii oikein ja että istukat ja käyttöpäät eivät ole liian kuluneita.** Muussa tapauksessa istukka voi irrota pyöriessään.
- **Impaktiavaimet eivät ole momenttivääntimiä. Tietyn momentin vaativat liitokset on tarkistettava momenttimittarilla impaktiavaimella asennuksen jälkeen.** Väärään momenttiin kiristetyt kiinnikkeet voivat irrottaa ja aiheuttaa vammoja.
- **Paljaita nopeudensäätimiä ei saa käyttää, jos este voi pitää nopeudensäätimen "päällä"-asennossa.** Työkalua ei voi ehkä sammuttaa.
- **Älä osoita valolla henkilöön tai eläimen silmiin.** Kirkas valo voi aiheuttaa silmävammoja.

HUOMAUTUS

Mallikohtaiset turvallisuustiedot ovat tuoteoppaassa.

Turvallisuussymbolin Tunniste



Räjähdyksivaara.
Noudata
turvallisuusohjeita.



Käytä
silmasuojaimia



Käytä
kuulosuojaimia



Käytä silmasuojaimia
ja kuulosuojaimia



Lue käyttöohjeet
ennen tuotteen käyttöä



(Piirros: 16589525_FI)

Turvallisuustiedot - Turvasanojen Selitys

- | | |
|------------------|---|
| VAARA | Ilmaisee välitöntä vaaratilannetta, joka johtaa kuolemaan tai vakavaan loukkaantumiseen, mikäli vaaraa ei ehkäistä. |
| VAROITUS | Ilmaisee mahdollista vaaratilannetta, joka saattaa johtaa kuolemaan tai vakavaan loukkaantumiseen, mikäli tilannetta ei ehkäistä. |
| VARO | Ilmaisee mahdollista vaaratilannetta, joka saattaa johtaa lievään tai keskivaikeaan loukkaantumiseen tai materiaali vahinkoihin, mikäli tilannetta ei ehkäistä. |
| HUOMAUTUS | Ilmaisee ohjeita tai yrityksen toimintatapa, joka liittyy suoraan tai välillisesti henkilöstön tai kaluston suojeluun. |

Osien Tuotetiedot

VARO

Muiden kuin aitojen Ingersoll Randin varaosien käyttö voi johtaa turvallisuusvaaroihin, työkalun tehon heikentymiseen, lisääntyneeseen huoltotarpeeseen ja se voi mitätöidä kaikki takuut.

Korjaukset saa tehdä vain valtuutettu, koulutettu henkilökunta. Ota yhteyttä lähimpään Ingersoll Randin valtuutettuun huoltokeskukseen.

Alkuperäiset ohjeet ovat englanninkielisiä. Muut kielet ovat alkuperäisen ohjeen käännöksiä.

Ohjeet voi ladata osoitteesta ingersollrand.com

Hoida viestintä lähimmän Ingersoll Randin -toimiston tai jakelijan kanssa.

Descrição do Produto

Uma Chave de Impacto Sem Fios é uma ferramenta mecânica, manual, accionada por bateria, que utiliza impactos rotativos para apertar ou desapertar dispositivos de fixação roscados através de chaves de caixa especialmente endurecidas.



AVISO

AVISO: Leia todos os avisos de segurança, instruções, ilustrações e especificações fornecidos com esta ferramenta eléctrica. Se as instruções que se seguem não forem integralmente cumpridas, podem ocorrer choques eléctricos, incêndios e/ou lesões graves. Conserve todos os Avisos e instruções para futura referência. O termo “ferramenta mecânica”, utilizado em todos os avisos abaixo, refere-se à ferramenta mecânica eléctrica sem bateria (com fio) ou à ferramenta mecânica accionada por bateria (sem fios).

Regras Gerais de Segurança

- **Compete-lhe a si a responsabilidade pela disponibilização destas informações de segurança a todas as pessoas que venham a utilizar este equipamento.** O incumprimento das normas e dos regulamentos pode dar azo a lesões pessoais.
- **Instale, utilize, inspecione e mantenha sempre este equipamento de acordo com todas as normas e regulamentos aplicáveis (locais, estaduais, nacionais, federais, etc.).** Compete-lhe a si a responsabilidade pelo cumprimento destas normas e destes regulamentos. O incumprimento das normas e dos regulamentos pode dar azo a lesões pessoais.

Segurança do trabalho área

- **Mantenha a sua área de trabalho limpa e bem iluminada.** As bancadas de trabalho desarrumadas e as áreas mal iluminadas são mais propícias à ocorrência de acidentes.
- **Não utilize ferramentas mecânicas em atmosferas explosivas, como, por exemplo, em presença de líquidos, gases ou poeiras inflamáveis.** As ferramentas mecânicas produzem faíscas que podem incendiar poeiras ou gases.
- **Sempre que estiver a utilizar uma ferramenta deste tipo, mantenha afastados eventuais espectadores, crianças e visitantes.** Qualquer distração poderá fazer com que perca o controlo do equipamento.
- **Mantenha-se atento a eventuais perigos enterrados e ocultos que possam existir no seu local de trabalho, bem como de todos os outros eventuais perigos existentes nessa área.** Certifique-se de não entra em contacto com cabos, condutas, tubos ou mangueiras que possam conter fios eléctricos, gases explosivos ou líquidos nocivos, certificando-se também de que não os danifica. Se o fizer, poderão ocorrer choques eléctricos, incêndios ou lesões pessoais.

Segurança Eléctrica

- **As fichas das ferramentas mecânicas têm de estar de acordo com as tomadas a que vão ser ligadas. Nunca modifique a ficha de nenhuma forma. Nunca utilize fichas adaptadoras com ferramentas mecânicas ligadas à terra.** A utilização de fichas não modificadas e de tomadas correspondentes reduz o risco de choque.
- **Evite qualquer contacto físico com as superfícies ligadas à terra, tal como, por exemplo, canos, aquecedores, fogões e frigoríficos.** Correrá maior risco de apANHAR choques eléctricos se o seu corpo estiver ligado à terra.
- **Não exponha ferramentas mecânicas à chuva nem a condições atmosféricas com humidade.** A penetração de água numa ferramenta mecânica aumenta o risco de choque eléctrico.
- **Certifique-se sempre de que usa indevidamente o cabo. Nunca utilize o cabo da ferramenta mecânica para a transportar, para a puxar nem para a desligar da tomada, puxando por ele. Mantenha os cabos afastados do calor, do óleo, de arestas afiadas ou de componentes rotativos.** Os cabos danificados ou emaranhados aumentam o risco de choque eléctrico.
- **Sempre que utilizar uma ferramenta mecânica no exterior, utilize uma extensão própria para utilização no exterior.** A utilização de uma extensão própria para utilização no exterior reduz o risco de choques eléctricos.
- **Se operar uma ferramenta de potência num local húmido for inevitável, use um dispositivo de corrente residual (RCD) com alimentação protegida.** O uso de um RCD reduz o risco de choque eléctrico.
- **Utilize sempre a tensão de alimentação especificada.** Uma tensão incorrecta pode dar origem a choques eléctricos, incêndios, funcionamento irregular e lesões pessoais.
- **Assegure-se sempre de que todos os cabos e fios eléctricos têm a dimensão correcta e de que todas as fichas e todos os conectores estão firmemente inseridos.** Um fio ou cabo de dimensão insuficiente e ligações soltas podem dar origem a choques eléctricos, incêndios e lesões pessoais.

Segurança Pessoal

- **Mantenha-se alerta, tenha atenção ao que está a fazer e use o bom senso quando estiver a utilizar uma ferramenta mecânica. Nunca utilize a ferramenta quando estiver cansado ou sob influência de drogas, álcool ou medicamentos.** Um momento de falta de atenção quando se está a utilizar ferramentas deste tipo pode ter como resultado lesões pessoais graves.
- **Utilize equipamento de protecção individual. Use sempre protecção ocular.** A utilização de equipamento de protecção como máscara antipoeira, sapatos de segurança antiderrapantes, capacete ou protecção auricular nas condições apropriadas irá reduzir a ocorrência de lesões pessoais.
- **Evite arranques acidentais. Ao pegar na ferramenta ou ao transportá-la, certifique-se de que o interruptor está na posição desligada, antes de ligar à fonte de alimentação e/ou bateria.** Transportar ferramentas eléctricas com um dedo no interruptor ou aplicar energia a ferramentas com o interruptor ligado pode originar acidentes.
- **Retire quaisquer chaves ajustáveis ou outras chaves antes de ligar a ferramenta mecânica.** Chaves ajustáveis ou outras chaves que tenham ficado presas num componente rotativo da ferramenta mecânica podem provocar lesões pessoais.
- **Nunca se estique demasiado quando estiver a utilizar a ferramenta. Mantenha-se sempre firmemente apoiado e em equilíbrio.** Desta forma poderá controlar melhor a ferramenta em situações inesperadas.
- **Use vestuário apropriado. Não use roupas largas nem jóias. Se tiver cabelo comprido, prenda-o. Mantenha o cabelo, o vestuário e as luvas afastados dos componentes rotativos.** Peças de vestuário largas, jóias e cabelo comprido podem ficar presos nos componentes rotativos.
- **Se existirem dispositivos para ligação de sistemas de extracção e de recolha de pó, certifique-se de que estão devidamente ligados e de que são utilizados correctamente.** A utilização deste tipo de dispositivos pode ajudar a reduzir os perigos inerentes à presença de pó.

- **Não permita que a familiaridade adquirida através da utilização frequente de ferramentas o torne descuidado, levando-o a ignorar os princípios de segurança aplicáveis às ferramentas.** Uma ação descuidada pode provocar lesões graves numa fração de segundo.
- **Evite expor-se e respirar poeiras e partículas nocivas resultantes da utilização da ferramenta.**
 - a. Algumas poeiras resultantes de trabalhos de lixagem, serragem, esmerilamento, perfuração e outras actividades de construção contêm produtos químicos que se sabe causarem cancro, defeitos congénitos ou outros problemas do foro reprodutivo. Seguem-se alguns exemplos desses produtos químicos:
 - i. chumbo proveniente de tintas à base de chumbo,
 - ii. silício cristalino proveniente de tijolos e cimento, bem como de outros produtos utilizados na alvenaria e
 - iii. arsénico e cromo provenientes de madeira tratada quimicamente e utilizada na construção civil.
 - b. O risco em que incorre devido à exposição a estes produtos varia em função da frequência com que faz esse tipo de trabalho. Para reduzir a exposição a esses produtos químicos: trabalhe numa área bem ventilada e use o equipamento de segurança aprovado, por exemplo, máscaras de protecção das vias respiratórias especialmente concebidas para filtrar partículas microscópicas.
- **Interrompa a utilização de qualquer ferramenta se sentir desconforto, sensação de formigueiro ou dor.** As vibrações, os movimentos repetitivos ou as posições desconfortáveis podem ser prejudiciais para as suas mãos e para os seus braços. As ferramentas mecânicas podem vibrar quando estão a ser utilizadas. Aconselhe-se junto do médico antes de as voltar a utilizar.
- **A emissão de vibrações durante a utilização de uma ferramenta eléctrica pode diferir do valor declarado, dependendo da forma pela qual a ferramenta é usada.** Cumpra as medidas de protecção apropriadas para proteger o operador, com base numa estimativa de exposição durante a utilização real.
- **Evite o contacto com os componentes rotativos da ferramenta.** A ferramenta e/ou os acessórios podem continuar a movimentar-se durante alguns instantes depois de terem sido desligados, existindo por isso o risco de ficar preso ou de sofrer outras lesões pessoais.
- **Utilize dispositivos de fixação ou outros dispositivos práticos para prender a peça a uma plataforma estável e para apoiar nessa plataforma.** Segurar na peça com uma mão ou encostá-la ao corpo pode provocar instabilidade e dar origem a perda de controlo.

Utilização e Manutenção das Ferramentas Mecânicas

- **Não force a ferramenta. Utilize a ferramenta mecânica correcta para o fim pretendido.** A ferramenta mecânica correcta efectuará o trabalho melhor e com mais segurança, à velocidade para a qual foi concebida.
- **Não utilize a ferramenta mecânica se o respectivo interruptor não lhe permitir ligá-la ou desligá-la.** Qualquer ferramenta mecânica que não possa ser controlada pelo respectivo interruptor é perigosa e tem de ser reparada.
- **Desligue a ficha da corrente e/ou remova a bateria, se for removível, da ferramenta eléctrica antes de realizar quaisquer ajustes, trocar acessórios ou guardar a ferramenta eléctrica.** Estas medidas de prevenção reduzem o risco de a ferramenta começar a funcionar acidentalmente.
- **Conserve as ferramentas que não estejam a ser utilizadas fora do alcance das crianças e não permita que terceiros que não estejam familiarizados com a ferramenta mecânica ou com estas instruções a utilizem.** As ferramentas tornam-se perigosas nas mãos de pessoas que não estão preparadas para as utilizar.
- **Realize manutenção às ferramentas eléctricas e aos acessórios. Manutenção da Ferramenta Mecânica Certifique-se existem componentes móveis mal alinhados ou dobrados, quebra de componentes e quaisquer outros problemas que possam afectar o funcionamento da ferramenta mecânica. Se detectar quaisquer danos, mande reparar a ferramenta mecânica antes de utilizar.** Muitos acidentes são provocados por ferramentas mecânicas que não foram devidamente mantidas.
- **Mantenha as ferramentas de corte afiadas e limpas.** As ferramentas submetidas a uma manutenção adequada, com arestas de corte afiadas, apresentam menos probabilidades de se prenderem e são controladas mais facilmente. Mantenha as pegas limpas e secas para manter o controlo.
- **Utilize a ferramenta mecânica, os acessórios, as ponteiras, etc. da forma indicada nestas instruções e da maneira prevista para a ferramenta mecânica em causa, tendo em consideração as condições de trabalho e o trabalho a ser realizado.** A utilização da ferramenta mecânica para a realização de trabalhos para os quais não se destina pode dar azo a situações de perigo.
- **Mantenha as pegas e superfícies que permitem segurar a ferramenta secas, limpas e sem óleo e massa lubrificante.** Pegas e superfícies que permitem segurar a ferramenta escorregadias impedem um manuseamento e controlo seguros da ferramenta em situações inesperadas.
- **Sempre que usar luvas, certifique-se de que as luvas não podem impedir o gatilho de ser libertado.** Podem ocorrer lesões pessoais.
- **Nunca remova quaisquer etiquetas. Substitua sempre as etiquetas danificadas.** As etiquetas contêm informações necessárias à utilização segura do produto.
- **Quando é fornecido um punho adicional, assegure que é devidamente instalado e, quando operar a ferramenta, use as duas mãos para manter o controlo.**

Utilização e manutenção das baterias

- **Utilize sempre o carregador indicado pelo fabricante para a recarga das baterias.** Um carregador adequado para um tipo de bateria pode criar risco de incêndio quando utilizado com outra bateria.
- **Utilize sempre o conjunto de baterias especificamente indicado para a ferramenta mecânica em causa.** A utilização de outro conjunto de baterias pode dar azo a riscos de lesões e de incêndio.
- **Quando a bateria não estiver a ser utilizada mantenha-a afastada de outros objetos metálicos, tais como cliques, moedas, chaves, pregos, parafusos ou outros pequenos objetos metálicos que possam fazer a ligação de um terminal para o outro.** O curto-circuito dos terminais da bateria pode dar azo a queimaduras ou incêndio.
- **Em condições de utilização incorrectas ou exageradas, pode ser derramado líquido da bateria; evite todo e qualquer contacto com este líquido. Em caso de contacto accidental, lave as partes do corpo afectadas com água abundante. Se o líquido entrar em contacto com os olhos, consulte imediatamente um médico.** O líquido derramado da bateria pode causar irritações ou queimaduras.
- **Não utilize uma bateria ou ferramenta que esteja danificada ou modificada.** Baterias danificadas ou modificadas podem apresentar um comportamento imprevisível, resultando em incêndio, explosão ou risco de lesões.
- **Não exponha a bateria ou ferramenta ao fogo ou a temperaturas excessivas.** A exposição ao fogo ou a temperaturas superiores a 130 °C (265 °F) C pode provocar explosão.
- **Siga as instruções de carregamento e não carregue a bateria ou ferramenta fora do intervalo de temperatura especificado nas instruções.** Carregar inadequadamente ou a temperaturas fora do intervalo especificado pode danificar a bateria e aumentar o risco de incêndio.

- **Antes de colocar o conjunto de baterias na ferramenta mecânica, certifique-se de que o interruptor está na posição de bloqueio ou na posição desligada.** A colocação do conjunto de baterias na ferramenta mecânica com o interruptor ligado é um convite a acidentes.
- **Desligue o conjunto da bateria da ferramenta ou coloque o interruptor numa posição desligada e bloqueada antes de efectuar ajustamentos ou mudar acessórios.** Estas medidas de prevenção reduzem o risco de a ferramenta começar a funcionar acidentalmente.
- **As ferramentas eléctricas podem sobreaquecer se permanecerem ligadas quando o motor da ferramenta estiver a produzir um esforço excessivo, ou se estiver bloqueado ou impedido de efectuar a rotação por qualquer razão. Desligue a ferramenta se isso ocorrer.** A utilização contínua nestas condições pode provocar aquecimento, fumo ou fogo, e representa um risco de ferimentos pessoais ou danos a bens.
- **Desligue o conjunto da bateria da ferramenta antes de armazenar a ferramenta ou de a colocar numa caixa ou saco. O arranque accidental durante o armazenamento ou o transporte pode provocar várias condições de risco elevado, incluindo o sobreaquecimento da ferramenta.** A utilização não controlada da ferramenta pode provocar várias situações perigosas, incluindo aquecimento, fumo ou fogo.
- **Não bloqueie os orifícios de arrefecimento de ar da caixa, pois poderá provocar um sobreaquecimento da ferramenta.** A utilização da ferramenta nestas condições poderá provocar calor, fumo ou fogo associados a lesões ou danos de propriedade.
- **A ferramenta poderá sobreaquecer durante uma utilização contínua ou outros ciclos de funcionamento exigentes. Interrompa imediatamente o funcionamento e deixe a ferramenta arrefecer se algum componente da ferramenta ficar demasiado quente ao toque ou existir qualquer indicação de fumo do motor.** Se continuar a utilizar a ferramenta sob estas condições, poderá provocar danos na ferramenta e lesões ou danos de propriedade resultantes do calor ou fogo.
- **Interrompa imediatamente a utilização e substitua qualquer bateria que aqueça excessivamente durante a utilização ou proporcione tempos de utilização muito curtos.** Normalmente, estas baterias têm um número elevado de ciclos de carga/descarga, podem ser antigas ou estar danificadas. Se continuar a utilizar uma bateria incapacitada poderá provocar lesões ou danos de propriedade resultantes do calor, fogo ou explosão.
- **Nunca modifique esta ferramenta, nem os dispositivos de protecção e segurança ou os acessórios.** As modificações não autorizadas podem dar origem a choques eléctricos, incêndios ou lesões pessoais.
- **Utilize apenas acessórios recomendados pela Ingersoll Rand para o modelo de ferramenta que está a utilizar.** Os acessórios adequados para uma ferramenta podem ser perigosos quando utilizados com outra ferramenta.
- **Nunca remova quaisquer etiquetas. Substitua sempre as etiquetas danificadas.** As etiquetas contêm informações necessárias à utilização segura do produto.

Assistência

- **Esta ferramenta mecânica deve ser assistida e reparada por um técnico qualificado, que deverá utilizar exclusivamente peças sobressalentes idênticas às utilizadas na ferramenta.** Só assim fica garantida a segurança da ferramenta mecânica.
- **Nunca tente reparar uma bateria danificada.** A assistência a baterias deve apenas ser realizada pelo fabricante ou prestadores de serviço autorizado.
- **Sempre que reparar ou manter uma ferramenta, utilize exclusivamente peças sobressalentes originais da Ingersoll Rand e siga todas as Instruções de Manutenção.** A utilização de componentes não autorizados ou o incumprimento das Instruções de Manutenção pode dar origem a risco de choque eléctrico ou lesão.
- **Nunca deite as baterias para o fogo, nem as incinere ou aqueça a temperaturas superiores a 100 °C (212 °F).** Se não forem manuseadas da forma correcta, as baterias apresentam perigo de incêndio ou de queimadura provocada por produtos químicos.
- **Recicle ou elimine as baterias de forma responsável e em conformidade com todas as normas e os regulamentos aplicáveis (locais, estatais, do país, federais, etc.).** Se a bateria for eliminada de modo incorrecto pode prejudicar o ambiente.

AVISO

Regras de Segurança Específicas do Produto

- **Segure na ferramenta pelas pegas isoladas quando estiver a executar uma operação em que a ferramenta de corte possa entrar em contacto com fios eléctricos ocultos.** O contacto com um fio sob tensão também fará com que as partes metálicas expostas da ferramenta fiquem sob tensão, e provocará um choque eléctrico ao operador.
- **Nos modelos reversíveis, verifique a posição do mecanismo de inversão antes de utilizar a ferramenta.** O facto de saber em que direcção ocorre a rotação ajuda a manter o controlo da ferramenta.
- **Utilize só chaves de caixa e acessórios de impacto.** Não utilize acessórios ou chaves de caixa manuais (cromados). Podem quebrar durante a utilização e provocar lesões.
- **Verifique periodicamente a extremidade de accionamento da ferramenta, para se certificar de que o retentor da chave de caixa está a funcionar correctamente e de que as chaves de caixa e as extremidades de accionamento não apresentam um desgaste excessivo.** Qualquer uma destas situações pode fazer com que a chave de caixa saia durante a rotação.
- **As chaves de impacto não são chaves dinamométricas. As ligações que requerem um binário de aperto específico devem ser verificadas com uma chave dinamométrica depois de apertadas com uma chave de impacto.** Os dispositivos de fixação apertados com um binário de aperto incorrecto podem soltar-se e causar lesões.
- **Os gatilhos desprotegidos não podem ser utilizados em situações em que eventuais obstruções possam manter o gatilho na posição de ligado.** Pode não conseguir desligar a ferramenta.
- **Nunca aponte o feixe de luz directamente para os olhos de uma pessoa ou de um animal.** A luz intensa pode causar lesões nos olhos.

NOTA

Consulte o manual com as informações do produto para obter informações sobre a segurança específica do modelo.

Identificação dos Símbolos de Segurança



Risco de explosão.
Siga todos os procedimentos de segurança para uso.



Use protecção para os olhos



Use protecção auricular



Use protecção para os olhos e protecção auricular



Leia os manuais antes de utilizar o produto



(Desenho 16589525_PT)

Informação de Segurança - Explicação das Palavras de Aviso de Segurança



PERIGO

Indica uma situação de perigo iminente que, se não for evitada, pode dar azo a morte ou lesões graves.



AVISO

Indica uma situação potencialmente perigosa que, se não for evitada, pode dar azo a morte ou lesões graves.



ATENÇÃO

Indica uma situação potencialmente perigosa que, se não for evitada, pode dar azo a lesões ligeiras a moderadas ou a danos em bens e propriedades.

NOTA

Indica informações ou uma política da companhia que diz directa ou indirectamente respeito à segurança do pessoal ou à protecção da propriedade.

Informações Sobre as Peças do Produto



ATENÇÃO

A utilização de peças sobressalentes que não sejam peças sobressalentes originais da Ingersoll Rand pode colocar a segurança em perigo, reduzir o desempenho da ferramenta, aumentar a necessidade de manutenção e invalidar todas as garantias.

As reparações só devem ser feitas por técnicos autorizados e com formação adequada. Consulte o centro de assistência técnica autorizado Ingersoll Rand mais próximo.

As instruções originais estão redigidas na língua inglesa, e encontram-se traduzidas noutros idiomas.

Pode transferir manuais do seguinte endereço da Internet: ingersollrand.com

Para qualquer assunto, contacte o escritório ou o distribuidor da **Ingersoll Rand** mais próximo.

Περιγραφή Προϊόντος

Το κρουστικό δραπανοκατάρβιδο μπαταρίας είναι ένα ηλεκτρικό εργαλείο χειρός που λειτουργεί με περιστροφικές κρούσεις για το βίδωμα ή το χαλάρωμα σφικτήρων με σπείρωμα μέσω ειδικά σκληρωμένων αποσπώμενων υποδοχών.

⚠️ ΠΡΟΕΙΔΟΠΟΙΗΣΗ

⚠️ ΠΡΟΕΙΔΟΠΟΙΗΣΗ: Διαβάστε όλες τις προειδοποιήσεις ασφαλείας, οδηγίες, εικόνες και προδιαγραφές που παρέχονται με το συγκεκριμένο ηλεκτρικό εργαλείο. Εάν δεν τηρηθούν όλες οι παρακάτω οδηγίες, ενδέχεται να προκληθεί ηλεκτροπληξία, φωτιά και/ή σοβαρή σωματική βλάβη. Αποθηκεύστε όλες τις Προειδοποιήσεις και τις οδηγίες για μελλοντική αναφορά. Ο όρος “ηλεκτρικό εργαλείο” σε όλες τις προειδοποιήσεις που ακολουθούν αναφέρεται στο ηλεκτρικό σας εργαλείο που τροφοδοτείται από πρίζα ρεύματος (με καλώδιο) ή σε ηλεκτρικό εργαλείο που λειτουργεί με μπαταρία (χωρίς καλώδιο).

Γενικοί Κανόνες Ασφάλειας

- Η διάθεση αυτών των πληροφοριών ασφαλείας στα άτομα που θα χρησιμοποιούν το προϊόν αυτό αποτελεί δική σας ευθύνη. Η μη τήρηση των προτύπων και των κανονισμών μπορεί να προκαλέσει σωματική βλάβη.
- Η εγκατάσταση, ο χειρισμός, ο έλεγχος και η συντήρηση του προϊόντος αυτού πρέπει να γίνεται πάντα σύμφωνα με όλα τα ισχύοντα πρότυπα και κανονισμούς (τοπικούς, κρατικούς, ομοσπονδιακούς, κλπ). Η συμμόρφωση αποτελεί δική σας ευθύνη. Η μη τήρηση των προτύπων και των κανονισμών μπορεί να προκαλέσει σωματική βλάβη.

Ασφάλεια χώρου εργασίας

- Διατηρείτε το χώρο εργασίας σας καθαρό και καλά φωτισμένο. Οι ακατάστατοι πάγκοι εργασίας και οι σκοτεινοί χώροι αυξάνουν τον κίνδυνο ατυχημάτων.
- Μη χειρίζεστε ηλεκτρικά εργαλεία σε εκρηκτικές ατμόσφαιρες, όπως παρουσία εύφλεκτων υγρών, αερίων ή σκόνης. Τα ηλεκτρικά εργαλεία δημιουργούν σπινθήρες που μπορεί να προκαλέσουν ανάφλεξη της σκόνης ή των αναθυμιάσεων.
- Κρατάτε σε απόσταση παιδιά και τυχόν άλλα άτομα κατά το χειρισμό ηλεκτρικών εργαλείων. Αν αποστασεί η προσοχή σας μπορεί να χάσετε τον έλεγχο του εργαλείου.
- Λαμβάνετε υπόψη τους λανθάνοντες, κρυφούς ή άλλους κινδύνους στο περιβάλλον εργασίας σας. Μην αγγίζετε ή προκαλείτε φθορά σε καλώδια, σωλήνες, αγωγούς ή εύκαμπτους σωλήνες που μπορεί να περιέχουν ηλεκτρικά καλώδια, εκρηκτικά αέρια ή επιβλαβή υγρά. Ενδέχεται να προκληθεί ηλεκτροπληξία, φωτιά ή σωματική βλάβη.

Ηλεκτρική Ασφάλεια

- Τα βύσματα των ηλεκτρικών εργαλείων πρέπει να ταιριάζουν με την πρίζα. Μην τροποποιείτε ποτέ και με κανένα τρόπο το βύσμα. Μη χρησιμοποιείτε προσαρμογείς βυσμάτων με γεωμενικά ηλεκτρικά εργαλεία. Η μη τροποποίηση των βυσμάτων και των αντιστοιχών πριζών μειώνει τον κίνδυνο ηλεκτροπληξίας.
- Αποφύγετε τη σωματική επαφή με γειωμένες επιφάνειες, όπως σωλήνες, καλοριφέρ, ηλεκτρικές εστίες και ψυγεία. Εάν το σώμα σας γειωθεί, υπάρχει αυξημένος κίνδυνος ηλεκτροπληξίας.
- Μην εκθέτετε τα ηλεκτρικά εργαλεία στη βροχή ή σε υγρό περιβάλλον. Η εισχώρηση νερού σε ένα ηλεκτρικό εργαλείο αυξάνει τον κίνδυνο ηλεκτροπληξίας.
- Μην κάνετε κακή χρήση του καλωδίου. Μη χρησιμοποιείτε ποτέ το καλώδιο για να μεταφέρετε, να τραβήξετε ή να αποσυνδέσετε το ηλεκτρικό εργαλείο από την πρίζα. Διατηρείτε το καλώδιο μακριά από θερμότητα, λάδια, αιχμηρές ακμές ή κινούμενα εξαρτήματα. Τα φθαμένα ή μπερδεμένα καλώδια αυξάνουν τον κίνδυνο ηλεκτροπληξίας.
- Κατά τη λειτουργία ενός ηλεκτρικού εργαλείου σε εξωτερικό χώρο, χρησιμοποιείτε προέκταση καλωδίου κατάλληλη για χρήση σε εξωτερικό χώρο. Η χρήση καλωδίου που είναι κατάλληλο για εξωτερικό χώρο μειώνει τον κίνδυνο ηλεκτροπληξίας.
- Εάν δεν είναι δυνατό να αποφευχθεί η λειτουργία ενός ηλεκτρικού εργαλείου σε υγρή τοποθεσία, χρησιμοποιήστε προστατευμένη παροχή από συσκευή υπαλειψόμενου ρεύματος (RCD). Η χρήση μιας RCD μειώνει τον κίνδυνο ηλεκτροπληξίας.
- Χρησιμοποιείτε πάντα την τάση τροφοδοσίας που καθορίζεται. Η εσφαλμένη τάση μπορεί να προκαλέσει ηλεκτροπληξία, φωτιά, μη φυσιολογική λειτουργία και ενδεχομένως σωματική βλάβη.
- Βεβαιωθείτε ότι όλα τα ηλεκτρικά καλώδια είναι του σωστού μεγέθους και ότι όλα τα βύσματα & οι συνδετήρες είναι σφικτά στερεωμένα. Η χρήση καλωδίων μικρότερου μεγέθους και οι χαλαρές συνδέσεις μπορεί να προκαλέσουν ηλεκτροπληξία, φωτιά και ενδεχομένως σωματική βλάβη.

Προσωπική Ασφάλεια

- Κατά το χειρισμό ενός ηλεκτρικού εργαλείου, πρέπει να είστε σε ετοιμότητα, να προσέχετε τι κάνετε και να χρησιμοποιείτε κοινή λογική. Μη χρησιμοποιείτε ηλεκτρικά εργαλεία όταν είστε κουρασμένοι ή υπό την επίρροια ναρκωτικών ουσιών, οινοπνεύματος ή φαρμάκων. Μια στιγμή απροσεξίας κατά το χειρισμό ηλεκτρικών εργαλείων μπορεί να προκαλέσει σοβαρή σωματική βλάβη.
- Χρησιμοποιείτε εξοπλισμό ατομικής προστασίας. Φοράτε πάντα προστατευτικά ματιών. Η χρήση εξοπλισμού ατομικής προστασίας, όπως προστατευτική μάσκα για τη σκόνη, αντιλιοσθητικά παπούτσια, κράνος ή προστατευτικά ακοής, ανάλογα με τις συνθήκες, μειώνει τον κίνδυνο σωματικής βλάβης.
- Πρόληψη μη ηθελωμένης εκκίνησης. Βεβαιωθείτε ότι ο διακόπτης βρίσκεται στη θέση off πριν τη σύνδεση στην πηγή παροχής ισχύος ή/και τη μπαταρία και προτού σβήσετε ή μεταφέρετε το εργαλείο. Η μεταφορά ηλεκτρικών εργαλείων με το δαχτύλο στο διακόπτη ή η ενεργοποίηση ηλεκτρικών εργαλείων με το διακόπτη ανοικτό (on) αυξάνει τον κίνδυνο ατυχημάτων.
- Αφαιρέστε τα κλειδιά ρύθμισης ή άλλα κλειδιά πριν ενεργοποιήσετε το ηλεκτρικό εργαλείο. Σε περίπτωση που ένα κλειδί παραμείνει συνδεδεμένο σε ένα περιστρεφόμενο εξάρτημα του ηλεκτρικού εργαλείου, ενδέχεται να προκληθεί σωματική βλάβη.
- Μην τεντώνετε υπερβολικά το σώμα σας. Διατηρείτε πάντα σωστή στήριξη και ισορροπία. Με τον τρόπο αυτό, θα έχετε καλύτερο έλεγχο του ηλεκτρικού εργαλείου σε απρόοπτες καταστάσεις.
- Φοράτε κατάλληλο ρουχισμό. Μη φοράτε φαρδιά ρούχα ή κοσμήματα. Πιάστε τα μακριά μαλλιά. Διατηρείτε τα μαλλιά, τα ρούχα και τα γάντια σας μακριά από κινούμενα εξαρτήματα. Τα φαρδιά ρούχα, τα κοσμήματα ή τα μακριά μαλλιά μπορεί να πιαστούν σε κινούμενα εξαρτήματα.
- Εάν υπάρχουν διαθέσιμες συσκευές για τη σύνδεση εγκαταστάσεων αφαιρέσεις και συλλογής σκόνης, βεβαιωθείτε ότι είναι συνδεδεμένες και ότι χρησιμοποιούνται σωστά. Η χρήση των συσκευών αυτών μειώνει τους κινδύνους που προκύπτουν από τη σκόνη.
- Μην επιτρέψετε στην εξοικείωση που προκύπτει από τη συχνή χρήση των εργαλείων να σας εφησυχάσει και να αγνοήσετε τις αρχές ασφαλείας εργαλείων. Μια απρόσεκτη ενέργεια μπορεί να προκαλέσει σοβαρό τραυματισμό σε κλάσματα δευτερολέπτου.
- Αποφύγετε την εισπνοή και την έκθεση σε επιβλαβή σκόνη και σωματίδια που δημιουργούνται από τη χρήση του ηλεκτρικού εργαλείου.
 - Η σκόνη που δημιουργείται από τη χρήση ηλεκτρικών εργαλείων για λείανση, πρίονισμα, τρύπηση, διάτρηση και άλλες κατασκευαστικές εργασίες περιέχει χημικές ουσίες που είναι γνωστό ότι προκαλούν καρκίνο, συγγενείς βλάβες ή άλλες αναπαραγωγικές βλάβες. Ορισμένα παραδείγματα αυτών των χημικών ουσιών είναι:
 - μολύβδος από βαφές που περιέχουν μολύβδο,

- ii. κρυσταλλικό πυρίτιο από τούβλα και τσιμέντο και άλλα υλικά τοιχοποιίας και
- iii. αρσενικό και χρώμιο από χημικά επεξεργασμένη ξυλεία.
- b. Ο κίνδυνος που διατρέχετε από την έκθεση στις ουσίες αυτές εξαρτάται από τη συχνότητα με την οποία εκτελείτε εργασίες αυτού του είδους. Για να περιορίσετε την έκθεσή σας σε αυτές τις χημικές ουσίες: εργάζεστε σε καλά αεριζόμενο χώρο και με εγκκερισμένο εξοπλισμό ασφαλείας, όπως προστατευτικές μάσκες για τη σκόνη που είναι ειδικά σχεδιασμένες με φίλτρο συγκράτησης των μικροσκοπικών σωματιδίων.
- **Αν αισθανθείτε δυσφορία, φαγόρρα ή πόνο, σταματήστε τη χρήση του εργαλείου.** Οι δονήσεις, οι επαναλαμβανόμενες κινήσεις ή οι άβολες θέσεις μπορεί να είναι επιβλαβείς για τα χέρια και τους βραχιόνες σας. Τα ηλεκτρικά εργαλεία δονούνται κατά τη χρήση. Πριν συνεχίσετε τη χρήση, ζητήστε τη συμβουλή του γιατρού.
- **Η εκπομπή κρυσταλλών κατά την πραγματική χρήση του ηλεκτρικού εργαλείου μπορεί να διαφέρει από τη δηλωμένη τιμή, ανάλογα με τους τρόπους που χρησιμοποιείται το εργαλείο.** Λάβετε κατάλληλα μέτρα ασφαλείας για την προστασία του χειριστή, βάσει μιας εκτίμησης της έκθεσης κατά την πραγματική χρήση.
- **Αποφεύγετε την επαφή με τα κινούμενα εξαρτήματα του εργαλείου.** Το εργαλείο και/ή τα εξαρτήματά του μπορεί να εξακολουθούν να κινούνται για ένα μικρό διάστημα μετά την απενεργοποίησή τους προκαλώντας κίνδυνο εμπλοκής ή σωματικής βλάβης.
- **Χρησιμοποιείτε σφικτικές ή άλλο πρακτικό τρόπο για να ασφαλίσετε και να στηρίξετε το αντικείμενο εργασίας σε μία σταθερή πλατφόρμα.** Η συγκράτηση του αντικείμενου με το χέρι ή με τη βοήθεια του σώματός σας είναι ασταθής και ενδέχεται να οδηγήσει σε απώλεια ελέγχου.

Χρήση και Φροντίδα του Ηλεκτρικού Εργαλείου

- **Μη ζορίζετε το ηλεκτρικό εργαλείο.** Χρησιμοποιείτε το κατάλληλο ηλεκτρικό εργαλείο για την εφαρμογή σας. Με το κατάλληλο εργαλείο, η εργασία εκτελείται καλύτερα και ασφαλέστερα στο βαθμό για τον οποίο σχεδιάστηκε.
- **Μη χρησιμοποιείτε το ηλεκτρικό εργαλείο αν ο διακόπτης δεν το ενεργοποιεί ή δεν το απενεργοποιεί.** Οποιοδήποτε ηλεκτρικό εργαλείο δεν ελέγχεται από το διακόπτη, είναι επικίνδυνο και πρέπει να επισκευάζεται.
- **Πριν από οποιοδήποτε ρυθμίσεις, αλλαγές εξαρτημάτων ή αποθήκευση του ηλεκτρικού εργαλείου, απουσύνετε το βύσμα από την ηλεκτρική τροφοδοσία και/ή αφαιρέστε την μπαταρία, αν είναι αφαιρούμενη, από το ηλεκτρικό εργαλείο.** Αυτά τα προληπτικά μέτρα προστασίας περιορίζουν τον κίνδυνο τυχαίας ενεργοποίησης του εργαλείου.
- **Φυλάσσετε τα ηλεκτρικά εργαλεία που δεν χρησιμοποιείτε μακριά από παιδιά και μην επιτρέπετε να χρησιμοποιούν τα εργαλεία άτομα τα οποία δεν γνωρίζουν τον τρόπο χρήσης τους ή τις συγκεκριμένες οδηγίες.** Τα εργαλεία είναι επικίνδυνα όταν χρησιμοποιούνται από μη εκπαιδευμένους χρήστες.
- **Συντηρείτε τα ηλεκτρικά εργαλεία και τα εξαρτήματα.** Ελέγχετε για ενδείξεις κακής ευθυγράμμισης ή εμπλοκής των κινούμενων εξαρτημάτων, θραύσης τμημάτων καθώς και οποιασδήποτε άλλης κατάστασης που μπορεί να επηρεάσει τη λειτουργία του εργαλείου. **Αν εντοπισθεί βλάβη, το εργαλείο πρέπει να επισκευαστεί πριν από τη χρήση.** Πολλά ατυχήματα οφείλονται σε κακή συντήρηση των ηλεκτρικών εργαλείων.
- **Διατηρείτε τα εργαλεία κοπής αιχμηρά και καθαρά.** Τα κατάλληλα συντηρημένα εργαλεία με αιχμηρά άκρα κοπής δεν μπλοκάρουν και ελέγχονται ευκολότερα. Διατηρείτε τις λαβές καθαρές και στεγνές για καλύτερο έλεγχο.
- **Χρησιμοποιείτε το ηλεκτρικό εργαλείο, τα εξαρτήματα, τα τρυπάνια του εργαλείου κλπ., σύμφωνα με τις οδηγίες και με τον συνιστώμενο τρόπο για το συγκεκριμένο τύπο του εκάστοτε ηλεκτρικού εργαλείου, λαμβάνοντας υπόψη σας τις συνθήκες εργασίας και το είδος της εργασίας που πρόκειται να διεξαχθεί.** Εάν χρησιμοποιείτε το ηλεκτρικό εργαλείο για εργασίες διαφορετικές από εκείνες για τις οποίες έχει σχεδιασθεί, ενδέχεται να προκληθεί σοβαρός κίνδυνος.
- **Διατηρείτε τις λαβές και τις επιφάνειες στις οποίες πιάνετε στεγνές, καθαρές και χωρίς λάδι και γράσο.** Οι ολισθηρές λαβές και επιφάνειες πασιόματος δεν επιτρέπουν τον ασφαλή χειρισμό και έλεγχο του εργαλείου σε απροσδόκητες καταστάσεις.
- **Όταν φοράτε γάντια, φροντίστε να βεβαιώνετε πάντα ότι τα γάντια δεν εμποδίζουν την απελευθέρωση του μηχανισμού ρύθμισης ταχύτητας.** Ενδέχεται να προκληθεί σωματική βλάβη.
- **Μην αφαιρείτε τις ετικέτες. Αντικαθιστάτε τις φαρμαμένες ετικέτες.** Οι ετικέτες παρέχουν σημαντικές πληροφορίες για την ασφαλή χρήση του προϊόντος.
- **Όταν παρέχεται βοηθητική λαβή, βεβαιώστε ότι έχει τοποθετηθεί σωστά.** Χρησιμοποιήστε και τα δύο χέρια σας κατά το χειρισμό του εργαλείου για διατήρηση του ελέγχου.

Χρήση και φροντίδα της μπαταρίας

- **Η επαναφόρτιση πρέπει να διεξάγεται μόνο με το φορτιστή που συνιστά ο κατασκευαστής.** Ένας φορτιστής που είναι κατάλληλος για έναν τύπο μπαταρίας μπορεί να προκαλέσει φωτιά εάν χρησιμοποιηθεί με άλλο τύπο μπαταρίας.
- **Χρησιμοποιείτε τα ηλεκτρικά εργαλεία μόνο με το ειδικά καθορισμένο πακέτο μπαταριών.** Η χρήση πακέτου μπαταριών διαφορετικού τύπου μπορεί να προκαλέσει κίνδυνο φωτιάς και σωματικής βλάβης.
- **Όταν το πακέτο μπαταριών δεν χρησιμοποιείται, διατηρήστε το μακριά από μεταλλικά αντικείμενα, όπως συνδετήρες, νομίσματα, κλειδιά, καρφιά, βίδες ή άλλα μικρά μεταλλικά αντικείμενα που μπορούν να δημιουργήσουν σύνδεση μεταξύ των δύο ακροδεκτών.** Το βραχυκύκλωμα των ακροδεκτών της μπαταρίας μπορεί να προκαλέσει εγκαύματα ή φωτιά.
- **Εάν σε συνθήκες κακής χρήσης εκτιναχθεί υγρό από την μπαταρία, αποφύγετε την επαφή. Σε περίπτωση τυχαίας επαφής, ξεπλύνετε με άφθονο νερό.** Εάν το υγρό της μπαταρίας έρθει σε επαφή με τα μάτια σας, ζητήστε ιατρική συμβουλή. Το υγρό που εκτινάσσεται από την μπαταρία μπορεί να προκαλέσει ερεθισμού ή εγκαύματα.
- **Μην χρησιμοποιείτε πακέτο μπαταριών ή εργαλείο που είναι κατεστραμμένο ή έχει τροποποιηθεί.** Οι κατεστραμμένες ή τροποποιημένες μπαταρίες μπορεί να έχουν μη αναμενόμενη συμπεριφορά που μπορεί να προκαλέσει πυρκαγιά, έκρηξη ή κίνδυνο τραυματισμού.
- **Μην εκθέτετε το πακέτο μπαταριών ή το εργαλείο σε φωτιά ή υπερβολική θερμοκρασία.** Η έκθεση στη φωτιά ή σε θερμοκρασία μεγαλύτερη των 130 °C (265 °F) μπορεί να προκαλέσει έκρηξη.
- **Τηρείτε όλες τις οδηγίες φόρτισης και μην φορτίζετε το πακέτο μπαταρίας ή το εργαλείο εκτός του εύρους θερμοκρασίας που καθορίζεται στις οδηγίες.** Η εσφαλμένη φόρτιση ή η φόρτιση σε θερμοκρασίας εκτός του καθορισμένου εύρους μπορεί να καταστρέψει την μπαταρία και να αυξήσει τον κίνδυνο πυρκαγιάς.
- **Βεβαιωθείτε ότι ο διακόπτης είναι κλειστός (off) πριν τοποθετήσετε το πακέτο μπαταριών.** Εάν τοποθετήσετε το πακέτο μπαταριών στο ηλεκτρικό εργαλείο έχοντας ανοιχτό το διακόπτη (on), αυξάνεται ο κίνδυνος ατυχημάτων.
- **Πριν από τυχόν ρυθμίσεις ή αλλαγές εξαρτημάτων, απουσύνετε το πακέτο μπαταριών από το εργαλείο ή μετακινήστε το διακόπτη σε θέση κλειδωματος.** Αυτά τα προληπτικά μέτρα προστασίας περιορίζουν τον κίνδυνο τυχαίας ενεργοποίησης του εργαλείου.
- **Τα ηλεκτρικά εργαλεία υπερθερμαίνονται όταν παραμένουν σε λειτουργία ενώ είναι υπερφορτισμένο, έχει παρυσιαστεί εμπλοκή ή εμποδίζεται η περιστροφή του με άλλο τρόπο.** Στην περίπτωση αυτή, απενεργοποιήστε το εργαλείο. Σε περίπτωση που δεν διακοπεί η παροχή ισχύος στο εργαλείο υπό αυτές τις συνθήκες, μπορεί να προκληθεί υπερθέρμανση, καπνός ή φωτιά με αποτέλεσμα την πρόκληση τραυματισμού ή υλικών ζημιών.

- Πριν αποθηκεύσετε το εργαλείο ή το τοποθετήσετε σε κουτί εργαλείων ή σε τσάντα μεταφοράς, αποσυνδέστε το πακέτο μπαταριών. Σε περίπτωση που το εργαλείο ενεργοποιηθεί ακούσια κατά την αποθήκευση ή τη μεταφορά, ενδέχεται να προκληθούν επικίνδυνες καταστάσεις, όπως υπερθέρμανση του εργαλείου. Με την ανεξέλεγκτη λειτουργία του εργαλείου ενδέχεται να προκληθούν διάφοροι κίνδυνοι, όπως υπερθέρμανση, καπνός ή φωτιά.
- Μη φράζετε τις οπές αέρα ψύξης του περιβλήματος, καθώς ενδέχεται να προκληθεί υπερθέρμανση του εργαλείου. Αν το εργαλείο χρησιμοποιείται με αυτόν τον τρόπο μπορεί να προκληθεί θερμότητα, καπνός ή φωτιά και κατά συνέπεια τραυματισμός ή υλικές ζημιές.
- Το εργαλείο ενδέχεται να υπερθερμανθεί κατά τη διάρκεια συνεχούς χρήσης ή άλλων μεγάλων κύκλων εργασίας. Διακόψτε αμέσως τη λειτουργία και αφήστε το εργαλείο να κρυώσει, αν κάποιο τμήμα του υπερθερμανθεί τόσο πολύ, ώστε να μην μπορείτε να το αγγίξετε, ή αν υπάρχει ένδειξη καπνού από τον κινητήρα. Αν συνεχίσετε να χρησιμοποιείτε το εργαλείο υπό αυτές τις συνθήκες θα προκληθεί βλάβη στο εργαλείο, η οποία μπορεί να οδηγήσει σε τραυματισμό ή υλικές ζημιές λόγω θερμότητας ή φωτιάς.
- Διακόψτε αμέσως τη χρήση και αντικαταστήστε τις μπαταρίες που ενδοχόμενες να έχουν υπερθερμανθεί κατά τη διάρκεια της χρήσης ή λειτουργούν για πολύ μικρά χρονικά διαστήματα. Οι μπαταρίες αυτές έχουν συνήθως υποβληθεί σε πολλούς κύκλους φόρτισης /εκφόρτισης ή ενδοχόμενες είναι παλιές ή κατεστραμμένες. Αν συνεχίσετε να χρησιμοποιείτε μια αδύναμη μπαταρία μπορεί να προκληθεί τραυματισμός ή υλικές ζημιές λόγω θερμότητας, φωτιάς ή έκρηξης.
- Μην τροποποιείτε το εργαλείο αυτό, τις συσκευές ασφαλείας ή τα εξαρτήματα. Οι μη εξουσιοδοτημένες τροποποιήσεις μπορεί να προκαλέσουν ηλεκτροπληξία, φωτιά ή σωματική βλάβη.
- Χρησιμοποιείτε για το μοντέλο σας μόνο τα εξαρτήματα που συνιστώνται από την Ingersoll Rand. Εξαρτήματα που μπορεί να είναι κατάλληλα για ένα εργαλείο ενδέχεται να είναι επικίνδυνα όταν χρησιμοποιούνται με ένα άλλο.
- Μην αφαιρείτε τις ετικέτες. Αντικαθιστάτε τις φθαρμένες ετικέτες. Οι ετικέτες παρέχουν σημαντικές πληροφορίες για την ασφαλή χρήση του προϊόντος.

Συντήρηση

- Φροντίστε ώστε η συντήρηση του ηλεκτρικού εργαλείου να εκτελείται μόνο από καταρτισμένο προσωπικό χρησιμοποιώντας μόνο ίδια ανταλλακτικά. Με τον τρόπο αυτό επιτυγχάνεται η ασφαλή λειτουργία του ηλεκτρικού εργαλείου.
- Μην επιδιώχνετε ποτέ κατεστραμμένα πακέτα μπαταριών. Η επιδιώρωση πακέτων μπαταριών πρέπει να εκτελείται μόνο από τον κατασκευαστή ή από εξουσιοδοτημένους παρόχους σέρβις.
- Κατά τη συντήρηση ενός εργαλείου, χρησιμοποιείτε μόνο γνήσια ανταλλακτικά της Ingersoll Rand και τηρείτε όλες τις Οδηγίες Συντήρησης. Η χρήση μη συγκεκριμένων εξαρτημάτων ή η μη τήρηση των Οδηγιών Συντήρησης μπορεί να προκαλέσει κίνδυνο ηλεκτροπληξίας ή σωματικής βλάβης.
- Μην απορρίπτετε τις μπαταρίες στη φωτιά, μην τις αποφερόντε και μην τις θερμαίνετε σε θερμοκρασίες άνω των 100 °C (212 °F). Η κακή μεταχείριση των μπαταριών συνιστά κίνδυνο φωτιάς ή εγκαύματος από χημικές ουσίες.
- Η ανακύκλωση ή η απόρριψη των μπαταριών πρέπει να γίνεται σύμφωνα με όλα τα ισχύοντα πρότυπα και κανονισμούς (τοπικούς, κρατικούς, ομοσπονδιακούς, κλπ). Η απόρριψή τους με ακατάλληλο τρόπο ενδέχεται να αποτελέσει κίνδυνο για το περιβάλλον.

ΠΡΟΕΙΔΟΠΟΙΗΣΗ

Ειδικοί Κανόνες Ασφάλειας Προϊόντος

- Κρατάτε το εργαλείο από τις μονωμένες λαβές κατά την εκτέλεση εργασίας στην οποία το εργαλείο κοπής ενδέχεται να έρθει σε επαφή με κρυμμένα καλώδια. Η επαφή με ηλεκτροφόρο καλώδιο καθιστά ηλεκτροφόρο και τα εκτεθειμένα μεταλλικά μέρη του εργαλείου με συνέπεια την πρόκληση ηλεκτροπληξίας στο χειριστή.
- Σε αναστροφικά μοντέλα, σημειώστε τη θέση του μηχανισμού αναστροφής πριν από τη λειτουργία. Γνωρίζοντας την κατεύθυνση περιστροφής, μπορείτε να διατηρήσετε καλύτερα τον έλεγχο του εργαλείου.
- Χρησιμοποιείτε μόνο κρουστικές υποδοχές (καρβυδάκια) και εξαρτήματα. Μην χρησιμοποιείτε υποδοχές ή εξαρτήματα χειρός (χρωμίου). Μπορεί να σπασούν κατά τη χρήση και να προκαλέσουν σωματική βλάβη.
- Ελέγχετε ανά τακτά διαστήματα το άκρο οδήγησης του εργαλείου για να βεβαιωθείτε ότι ο συγκρατητήρας υποδοχής λειτουργεί σωστά και ότι οι υποδοχές και τα άκρα οδήγησης δεν έχουν υποστεί σοβαρή φθορά. Και οι δύο αυτές περιπτώσεις ενδέχεται να προκαλέσουν την απόσπαση της υποδοχής κατά την περιστροφή.
- Τα κρουστικά δραπανοκατάρβια δεν είναι δυναμόκλειδα. Οι συνδέσεις που απαιτούν συγκεκριμένη ροπή σύφιξης πρέπει να ελέγχονται με ροπομέτρο προσαρμοσμένο σε ένα κρουστικό δραπανοκατάρβιο. Οι σφιγκτήρες που σφίγγονται σε λανθασμένη ροπή ενδέχεται να χαλαρώσουν και να προκαλέσουν σωματική βλάβη.
- Οι εκτεθειμένοι ρυθμιστές ταχύτητας δεν πρέπει να χρησιμοποιούνται στις περιπτώσεις όπου εμπόδια μπορεί να συγκρατήσουν το ρυθμιστή ταχύτητας στη θέση «ενεργοποίησης». Ενδέχεται να μην μπορείτε να απενεργοποιήσετε το εργαλείο.
- Μην στρέψετε τη δεσμη φωτός στα μάτια ανθρώπων ή ζώων. Το δυνατό φως μπορεί να προκαλέσει βλάβη στα μάτια.

ΣΗΜΕΙΩΣΗ

Ανατρέξτε στο Εγχειρίδιο πληροφοριών προϊόντος για πληροφορίες ασφαλείας σχετικά με το μοντέλο.

Αναγνώριση Συμβόλων Ασφάλειας



Κίνδυνος Έκρηξης.
Τηρείτε όλες τις διαδικασίες ασφαλείας κατά τη χρήση.



Φοράτε προστατευτικά ματιών



Φοράτε προστατευτικά ακούς



Φοράτε προστατευτικά ματιών και προστατευτικά ακούς



Διαβάστε τα εγχειρίδια προτού φέσετε σε λειτουργία το προϊόν



Πληροφορίες Ασφάλειας - Επεξήγηση των Λέξεων των Σημάτων Ασφάλειας

⚠ ΚΙΝΔΥΝΟΣ

Δηλώνει μία άμεσα επικίνδυνη κατάσταση η οποία, αν δεν αποτραπεί, θα προκαλέσει θάνατο ή σοβαρό τραυματισμό.

⚠ ΠΡΟΕΙΔΟΠΟΙΗΣΗ

Δηλώνει ενδεχόμενη επικίνδυνη κατάσταση η οποία, αν δεν αποτραπεί, θα μπορούσε να προκαλέσει θάνατο ή σοβαρό τραυματισμό.

⚠ ΔΝΪΌΙ×Ç

Δηλώνει ενδεχόμενη επικίνδυνη κατάσταση η οποία, αν δεν αποτραπεί, ενδέχεται να προκαλέσει ελαφρό ή μέτριο τραυματισμό ή υλικές ζημιές.

ΣΗΜΕΙΩΣΗ

Δηλώνει πληροφορίες ή μια πολιτική της εταιρίας που σχετίζεται άμεσα ή έμμεσα με την ασφάλεια του προσωπικού ή την προστασία της ιδιοκτησίας.

Πληροφορίες Εξαρτημάτων Προϊόντος

⚠ ΔΝΪΌΙ×Ç

Η χρήση μη γνήσιων ανταλλακτικών της Ingersoll Rand μπορεί να δημιουργήσει κινδύνους ασφάλειας, μειωμένη απόδοση του εργαλείου και αυξημένες απαιτήσεις συντήρησης και ενδέχεται να ακυρώσει όλες τις εγγυήσεις.

Οι επισκευές πρέπει να εκτελούνται μόνο από εξουσιοδοτημένο και εκπαιδευμένο προσωπικό. Συμβουλευτείτε το πλησιέστερο εξουσιοδοτημένο Κέντρο Συντήρησης της Ingersoll Rand.

Οι πρωτότυπες οδηγίες είναι στα αγγλικά. Οι άλλες γλώσσες είναι μετάφραση των πρωτότυπων οδηγιών.

Λήψη εγχειριδίων μπορεί να γίνει από την ηλεκτρονική διεύθυνση ingersollrand.com

Για επικοινωνία, απευθυνθείτε στο πλησιέστερο γραφείο ή διανομέα της Ingersoll Rand.

Opis Izdelka

Brezžični udarni ključ je baterijsko, ročno orodje, ki uporablja rotacijske udarce za privijanje in odvijanje vijčnih vez s posebnimi kaljenimi ločljivimi vložki.

OPOZORILO

⚠ OPOZORILO: Preberite vsa varnostna opozorila, navodila, slike in specifikacije, priložene temu električnemu orodju. Neupoštevanje vseh spodnjih navodil lahko povzroči udar električnega toka, požar in/ali resno telesno poškodbo. Vsa opozorila in navodila shranite. Morda jih boste potrebovali v prihodnosti. Izraz "orodje" v vseh opozorilih se nanaša na vaše orodje, ki se napaja iz električnega omrežja ali (brezžično) orodje na baterijsko napajanje.

Spolšne Informacije o Varnem Ravnanju z Izdelkom

- **Poskrbite, da bodo informacije o varnem ravnanju z orodjem na voljo tudi ostalim uporabnikom orodja.** Neupoštevanje standardov in predpisov lahko povzroči telesno poškodbo.
- **Izdelek vedno uporabljajte, pregledujte in vzdržujte v skladu z vsemi veljavnimi standardi in predpisi (lokalnimi, državnimi, zveznimi itd.).** Za delo v skladu s predpisi in standardi odgovarja uporabnik sam. Neupoštevanje standardov in predpisov lahko povzroči telesno poškodbo.

Varnost delovnega mesta

- **Zagotovite, da bo delovno področje čisto in dobro osvetljeno.** Neurejena in temačna delovna področja kar kličejo nesrečo.
- **Orodje ne uporabljajte v eksplozivnih ozračjih, na primer v prisotnosti vnetljivih tekočin, plinov ali prahu.** Orodje lahko med uporabo povzroči iskre, ki lahko vžgejo prah ali pare.
- **Med uporabo orodja preprečite dostop otrokom in opazovalcem.** Če vas pri delu zmotijo, lahko izgubite nadzor nad orodjem.
- **Zavedajte se zakopanih, skritih ali drugih nevarnosti v delovnem okolju. Pazite, da se med delom ne boste dotikali ali poškodovali kablov, vodnikov, cevi ali cevodovod, ki lahko vsebujejo električne žice, eksplozivne pline ali škodljive tekočine.** Posledica neustrezne uporabe je lahko udar električnega toka, požar ali telesna poškodba.

Električna Varnost

- **Vtičak orodja mora ustrezati vtičnici. Ne poskušajte spremeniti vtičaka. Ne uporabljajte prilagodilnih vmesnikov za vtič ozemljenih orodij.** Nespremenjeni vtičniki in ustrezne vtičnice zmanjšajo nevarnost udara električnega toka.
- **Izogibajte se dotikanju ozemljenih površin, kot so cevi, radiatorji, peči in hladilniki.** Če je vaše telo ozemljeno, se poveča nevarnost udara električnega toka.
- **Pazite, da orodja ne boste izpostavili dežju ali vlagi.** Če v orodje vstopi voda, se poveča nevarnost udara električnega toka.
- **Z napajalnim kablom ravnajte previdno. Orodja nikoli ne prenašajte ali vlecite za kabel. Nikoli ne izvlecite vtičaka iz vtičnice z vlečenjem kabl.** Kabel lahko poškodujejo vročina, razna olja, ostri robovi ali premični deli. Poškodovani kabli ali kabli z zankami povečajo nevarnost udara električnega toka.
- **Če z orodjem delate zunaj, uporabite podaljšek, ki je primeren za uporabo na odprtem.** Če uporabite podaljšek, ki je primeren za uporabo na odprtem, zmanjšate nevarnost udara električnega toka.
- **Če morate električno napravo nujno uporabiti v vlažnih razmerah, uporabite napajanje z napravo na diferencialni tok (RCD-stikalo).** Uporaba naprave na diferencialni tok zmanjša tveganje električnega udara.
- **Vedno uporabljajte označeno omrežno napetost.** Neustrezna napetost lahko povzroči udar električnega toka, požar ali nepravilno delovanje in lahko povzroči telesno poškodbo.
- **Pazite, da bodo vsi električni kabli in priključki ustrezne velikosti, vsi vtiči in spojniki pa dobro pritrjeni.** Neustrezna napetost lahko povzroči udar električnega toka ali požar in lahko povzroči telesno poškodbo.

Osebnostna Varnost

- **Bodite pozorni in pazite kaj počnete pri delu z orodjem. Orodja ne uporabljajte, če ste utrujeni, pod vplivom mamil, alkohola ali zdravil.** Le trenutek nepazljivosti med delom s električnim orodjem utegne povzročiti resne osebne poškodbe.
- **Uporabljajte osebno zaščitno opremo. Vedno uporabljajte zaščitna očala.** Uporabljajte zaščitno opremo, npr. protiprašno masko, nedrseče varnostne čevlje, čelado in pripomočke za zaščito sluha, primerne za delovne pogoje, da preprečite telesne poškodbe.
- **Preprečite nenamerni zagon. Pred priključitvijo orodja na vir napajanja in/ali baterijo oziroma pred dvigom ali prenosom orodja se prepričajte, da je stikalo v položaju za izklop.** Nošenje električnih orodij s prsti na stikalo ali priključitev električnih orodij na omrežje z vključenim stikalom predstavlja večjo nevarnost za nesreče.
- **Preden vključite orodje, odstranite nastavitveni ključ.** Ključ, ki ga pozabite odstraniti z vrtečega dela stroja, lahko povzroči telesne poškodbe.
- **Ne segajte predaleč. Ostanite ves čas trdno na nogah in v uravnoteženem položaju.** To omogoča boljši nadzor v nepričakovanih situacijah.
- **Nosite ustrezna oblačila. Ne nosite ohlapnih oblačil ali nakita. Dolge lase zavaruje na primeren način. Pazite, da bodo lasje, deli oblačila in rokavice vedno dovolj daleč od premičnih delov orodja.** Premični deli orodja lahko zagrabijo ohlapna oblačila, nakit ali dolge lase.
- **Če je na voljo oprema za odvod in zbiranje prahu, zagotovite pravilno priključitev in uporabo.** Z uporabo te opreme lahko zmanjšate nevarnosti, povezane s prahom.
- **Ne dovolite, da bi poznavanje, pridobljeno s pogosto uporabo orodij, povzročilo nepozornost in neupoštevanje varnostnih načel orodja.** Neprevidno dejanje lahko v le nekaj trenutkih povzroči težke poškodbe.
- **Izogibajte se izpostavljenosti in vdihavanju škodljivega prahu in prašnih delcev, ki lahko nastanejo med uporabo orodja.**
 - a. Znano je, da lahko prah, ki nastane med peskanjem, žaganjem, brušenjem, vrtenjem in med izvajanjem drugih gradbenih postopkov, vsebuje kemikalije, ki lahko povzročijo raka, hibe na novorojencih in druge reproduktivne okvare. Nekateri primeri takšnih kemikalij so:
 - i. svinec, ki ga vsebujejo nekatere barve,
 - ii. kremen v kristalni obliki, ki ga vsebujejo opeke, cement in drugi gradbeni izdelki, in
 - iii. arzen in krom, ki ga lahko vsebuje kemično obdelan stavbni les.
 - b. Ogroženost zaradi teh škodljivih vplivov je odvisna od pogostosti izpostavitve. Izpostavitve tem kemikalijam zmanjšate tako, da: poskrbite za dobro prežračevanje in delo opravljate le s priporočeno zaščitno opremo, kot so na primer prašne maske, ki so izdelane tako, da zadržijo mikroskopske delce prahu.
- **Če občutite neudobje, mravljinice ali bolečino, prekinite z uporabo orodja.** Treslaji, ponavljajoči gibi in neudobni položaji so lahko škodljivi za roke in dlani. Orodje se lahko med uporabo močno trese. Pred nadaljevanjem dela se posvetujte z zdravnikom.

- **Oddajanje tresljajev med dejansko uporabo orodja je lahko drugačno od deklarirane vrednosti, odvisno od načina uporabe orodja.** Upoštevajte ustrezne varnostne ukrepe, da zaščitite uporabnika glede na oceno izpostavljenosti med dejansko uporabo.
- **Izogibajte se dotikanju premičnih delov orodja.** Orodje in/ali dodatna oprema lahko po izključitvi še krajši čas nadaljujejo z delovanjem, zato obstaja nevarnost zapletanja ali druge telesne poškodbe.
- **S pomočjo spon ali na druge praktične načine pritrđite obdelovanec na trdno podporo.** Držanje obdelovanca z rokami ali težo telesa ni stabilno in lahko povzroči izgubo nadzora.

Uporaba in Vzdrževanje Orodja

- **Pri uporabi orodja ne pritiskajte preveč.** Uporabljajte ustrezno orodje za opravilo, ki ga izvajate. Z ustreznim orodjem boste delo opravili bolje, varneje in s tako hitrostjo, za katero je bilo orodje izdelano.
- **Ne uporabljajte orodja, če ga s stikalom ni mogoče vključiti/izključiti.** Orodje, ki ga ni mogoče upravljati s stikalom, je nevarno in potrebuje popravilo.
- **Odklopite vtič iz vira napajanja in/ali odstranite akumulator, če ga lahko odstranite, iz električnega orodja, preden izvedete kakršne koli prilagoditve, spremenite opremo ali skladiščite električno orodje.** Takšen preventivni varnostni ukrep zmanjša nevarnost slučajnega zagona orodja.
- **Neuporabljeno orodje hranite izven dosega otrok in drugih oseb, ki ne poznajo orodja ali teh navodil za upravljanje z orodjem.** Orodje je nevarno v rokah uporabnikov, ki niso usposobljeni za ravnanje z njim.
- **Vzdržujte električna orodja in pripomočke.** Zagotovite, da so premični deli pravilno naravnani, ne prihaja do zatikanja, ni nobenih polomljenih delov ali drugih okvar, ki bi lahko vplivale na delovanje orodja. Če je orodje poškodovano, ga je treba servisirati pred nadaljnjo uporabo. Številne nesreče so posledica slabo vzdrževanega orodja.
- **Rezilne robove je treba imeti ostre in čiste.** Dobro vzdrževana orodja z ostrimi robovi se redko zatakejo in so lažje obvladljiva. Za zagotovitev popolnega nadzora nad orodjem poskrbite, da bodo ročaji čisti in suhi.
- **Orodje, potrebščine in svedre oz. nastavke orodja itn. uporabljajte v skladu s temi navodili in kakor je predvideno za posamezno vrsto orodja, pri čemer upoštevajte delovne pogoje in delo, ki ga opravljate.** Nevarno je, če orodje uporabite za delo, za katerega orodje ni namenjeno.
- **Ročaji in oprjemalne površine naj bodo suhe, čiste in brez olj in maščob.** Spolzki ročaji in oprjemalne površine preprečujejo varno ravnanje in nadzor nad orodji v nepredvidljivih situacijah.
- **Če nosite rokavice, se najprej prepričajte, da lahko še vedno neovirano izključite orodje.** Neupoštevanje teh priporočil lahko povzroči telesne poškodbe.
- **Ne odstranjujte oznak z izdelka.** Poškodovane oznake takoj zamenjajte. Oznake nudijo informacije, ki so potrebne za varno uporabo izdelka.
- **Če je napravi priložena dodatna ročica, jo pravilno namestite in orodje uporabljajte tako, da jo držite z obema rokama.**

Uporaba in skrb za baterijo

- **Baterijski vložek polnite le s polnilcem, ki ga določa izdelovalec.** Polnilnik, ki ustreza eni vrsti baterij, lahko povzroči požar, če z njim polnite drugo vrsto baterij.
- **Orodje uporabljajte vedno le z baterijskimi vložki, ki so posebej določeni za to orodje.** Uporaba druge vrste baterije lahko povzroči nevarnost telesne poškodbe in požara.
- **Kadar baterije ne uporabljate, je ne izpostavljajte kovinskim predmetom, kot so sponke za papir, kovanci, ključi, žebli, vijaki ali drugi majhni predmeti, ki lahko povežejo priključke baterije.** Kratak stik med priključki baterije lahko povzroči opekline ali požar.
- **Če se zaradi neustreznega ravnanja z orodjem iz baterije izločijo snovi, pazite, da ne pridejo v stik s kožo. Če pridete v stik s snovjo, sperite prizadeti del z vodo.** Če tekočina pride v stik z očmi, poiščite zdravniško pomoč. Tekočina iz baterije lahko povzroči draženje ali ožganine.
- **Ne uporabljajte poškodovane ali predelane baterije oziroma orodja.** Poškodovane ali predelane baterije lahko delujejo nepredvideno, kar lahko povzroči požar, eksplozijo ali telesne poškodbe.
- **Baterije ali orodja ne izpostavljajte ognju ali prekomerni temperaturi.** Če jo izpostavite ognju ali temperaturi, ki je višja od 130 °C (265 °F), lahko pride do eksplozije.
- **Upoštevajte vsa navodila za polnjenje, baterije ali orodja pa ne polnite zunaj temperaturnega razpona, navedenega v navodilih.** Z neustreznim polnjenjem ali polnjenjem pri temperaturi zunaj navedenega razpona lahko poškodujete baterijo in povečate nevarnost požara.
- **Prepričajte se, da je stikalo v izključenem položaju, preden vložite baterijski vložek v orodje.** Če baterijski vložek vložite v orodje, katerega stikalo je v vključenem položaju, kar kličete nesrečo.
- **Pred nastavljanjem ali zamenjavo priključkov odklopite baterijo iz orodja oz. premaknite stikalo v zaklenjen položaj.** Takšni preventivni varnostni ukrepi zmanjšujejo nevarnost naključnega zagona orodja.
- **Električno orodje se bo pregrelo, če ga pustite vklopljenega, medtem ko je motor orodja močno obremenjen ali preneha delovati oz. je kako drugače preprečeno njegovo vrtenje. Če pride do tega, izklopite orodje.** Če v takšnem stanju napajanje ni prekinjeno, lahko pride do pregretja, dima ali požara, ki lahko povzroči telesne poškodbe ali materialno škodo.
- **Pred shranjevanjem orodja oz. odlaganjem orodja v zabojo ali torbo za orodje baterijo odklopite iz orodja. Naključen zagon med shranjevanjem ali prevozom lahko povzroči številna nevarna stanja, npr. pregretje orodja.** Nenadzorovano delovanje orodja lahko povzroči različne nevarnosti, npr. pregretje, dim ali požar.
- **Ne blokirajte lukenj za hlajenje z zrakom v ohišju, ker lahko sicer pride do pregrevanja orodja.** Uporabljanje orodja v takšnem stanju lahko privede do pregrevanja, dima ali požara, ki lahko povzroči telesne poškodbe ali materialno škodo.
- **Orodje se lahko med neprekinjeno uporabo ali drugimi zahtevnimi delovnimi cikli pregreje. Če se katerikoli del naprave prekomerno segreje ali če se začne iz motorja kaditi, nemudoma prenehajte z uporabo in počakajte, da se orodje ohladi.** Če pod temi pogoji nadaljujete z uporabo orodja, bo prišlo do okvare, vročina ali ogenj pa lahko povzročita telesne poškodbe ali materialno škodo.
- **Nemudoma prenehajte z uporabo in zamenjajte baterijo, ki se je med uporabo prekomerno segrela ali ki omogoča le kratek čas uporabe.** Navadno imajo te baterije za seboj veliko ciklov polnjenja/praznjenja ali pa so stare oziroma poškodovane. Nadaljevanje uporabe poškodovane baterije lahko privede do telesnih poškodb ali materialne škode zaradi vročine, ognja ali eksplozije.
- **Ne poskušajte predelati tega orodja, zaščitnih naprav ali dodatne opreme.** Posledica take predelave je lahko udar električnega toka, požar ali telesna poškodba.
- **Uporabljajte samo tiste priključke, ki jih priporoča Ingersoll Rand za vaš model.** Priključki in elementi, ki so primerni za eno orodje so lahko nevarni, ko jih uporabimo na drugo orodje.
- **Ne odstranjajte oznak z izdelka.** Poškodovane oznake takoj zamenjajte. Oznake nudijo informacije, ki so potrebne za varno uporabo izdelka.

Servisiranje

- **Vaše orodje naj servisira le usposobljen serviser, ki uporablja identične nadomestne dele.** Na ta način boste zagotovili varnost orodja.
- **Baterij nikoli ne poskušajte popravljati sami.** Baterije lahko popravi samo proizvajalec ali pooblaščen ponudnik servisnih storitev.
- **Pri servisiranju orodja uporabljajte le izvirne nadomestne dele Ingersoll Rand in upoštevajte vsa navodila za vzdrževanje.** Uporaba sestavnih delov, ki jih proizvajalec ne priporoča, ali neupoštevanje navodil za vzdrževanje lahko povzročita udar električnega toka ali telesno poškodbo.
- **Ne sežigajte baterij in ne segrevajte jih na temperature, ki presegajo 100 °C (212 °F).** Nepravilno ravnanje z baterijami lahko povzroči kemične opeklene ali požar.
- **Baterije vedno reciklirajte ali odlagajte v skladu z vsemi veljavnimi standardi in predpisi (lokalnimi, državnimi, zveznimi itd.).** Nepravilno odlaganje ogroža naravo.

⚠ OPOZORILO

Pravila za Ravno Ravnanje z Izdelkom

- **Držite orodje z izoliranim ročajem, ko opravljate delo, kjer rezilo lahko pride v stiku z električnim žicami.** Zaradi stika z žico pod napetosti postane kovinski del orodja tudi pod električno napetostjo in strojnik lahko dobi udar električnega toka.
- **Pri modelih, ki omogočajo spremembo smeri vrtenja, pred uporabo orodja preverite položaj mehanizma za izbiro smeri vrtenja.** To je potrebno za obvladovanje orodja pri delu.
- **Uporabljajte le udarne nasadne nastavke in dodatno opremo.** Ne uporabljajte ročne (krom) mufe in priključke. Ti se lahko lomijo med delom in povzročijo poškodbe.
- **Občasno preverite pogonski del orodja in zagotovite, da mehanizem za zadrževanje nastavkov deluje pravilno in da nastavki in pogonski del niso preveč obrabljeni,** saj bi to lahko povzročilo snemanje nastavkov med vrtenjem.
- **Udarni ključji niso navorni ključji. Povezave, ki zahtevajo določen navor, morate po zategovanju z udarnim ključem preveriti z merilnikom navora.** Nepravilne navorne povezave se lahko odvijajo in povzročajo poškodbe.
- **Izpostavljenih krmilnih ventilov ne smete uporabljati tam, kjer bi lahko zaradi ovir krmilni ventil ostal v položaju "on" (vključeno).** Morda orodja ne bo mogoče izključiti.
- **Svetlobe ne usmerjajte v oči drugih oseb ali živali.** Močna svetloba lahko poškoduje oči.

OPOMBA

Če želite več informacij o varnosti za določen model, glejte Priročnik z informacijami izdelka.

Legenda varnostnih simbolov



Tveganje eksplozije.
Upoštevajte vsa
varnostna navodila za
uporabo.



Uporabljajte zaščitna
očala



Uporabljajte
pripomočke za
zaščito sluha



Uporabljajte zaščitna
očala in pripomočke
za zaščito sluha



Pred uporabo izdelka preberite priročnike



(Risba: 16589525_SL)

Informacije o Varnosti - Pojasnila za Varnostna Opozorila

⚠ NEVARNO

Označuje neposredno nevarne okoliščine, v katerih lahko nastanejo hujše telesne poškodbe ali smrt.

⚠ OPOZORILO

Označuje potencialno nevarne okoliščine, v katerih lahko nastanejo hujše telesne poškodbe ali smrt.

⚠ POZOR

Označuje potencialno nevarne okoliščine, v katerih lahko nastanejo lažje telesne poškodbe ali materialna škoda.

OPOMBA

Označuje informacije ali priporočila proizvajalca, ki se nanašajo neposredno ali posredno na varnost osebja ali zaščito premoženja.

Informacije o Sestavnih Delih Izdelka

⚠ POZOR

Uporaba nadomestnih delov, ki niso originalen izdelek podjetja Ingersoll Rand, lahko povzroči ogrožanje varnosti pri uporabi, zmanjšanje zmogljivosti orodja, povečanje stroškov vzdrževanja in lahko pomeni razveljavitev vseh jamstev proizvajalca.

Popravila naj izvaja le pooblaščen usposobljen osebe. Posvetujte se z najbližjim pooblaščenim servisom Ingersoll Rand.

Izvirni jezik navodil je angleški. Navodila v drugih jezikih so prevodi izvirnih navodil.

Priročnike lahko snamete s spletne strani ingersollrand.com

Morebitne pripombe, vprašanja ali ideje lahko sporočite najbližjemu predstavnštvu ali zastopniku podjetja **Ingersoll Rand**.

Popis Výrobku

Akumulátorový rázový ut'ahovák je akumulátorom napájaný, ručné, elektrické náradie, ktorý využíva rotačnú rázu na upevnenie alebo uvoľnenie závitových spojov pomocou špeciálne tvrdných ut'ahovacích hlavíc/orechov.

VAROVANIE

VAROVANIE: Prečítajte si všetky bezpečnostné výstrahy, pokyny, ilustrácie a technické údaje priložené k tomuto elektrickému náradíu. Nedodržanie všetkých nižšie uvedených pokynov môže viesť k vzniku zásahu el. Všetky výstrahy a pokyny uschovajte pre možnú potrebu v budúcnosti. Prúdom, požiaru a/alebo vážneho zranenia. Pojem „el. náradie“ vo všetkých nižšie vymenovaných výstrahách sa vzťahuje na el. náradie pripojiteľné do el. siete (s káblom) alebo el. náradie na batérie (bez kábla).

Všeobecné Bezpečnostné Pravidlá

- **Ste povinní sprístupniť tieto bezpečnostné informácie všetkým, ktorí budú tento výrobok používať.** Nedodržanie predpisov a noriem môže spôsobiť zranenie osôb.
- **Tento výrobok vždy inštalujte, prevádzkujte, kontrolujte a udržiavte v súlade so všetkými platnými normami a predpismi (miestne, štátne, regionálne, federálne atď.).** Dodržiavanie všetkých predpisov je vašou povinnosťou. Nedodržanie predpisov a noriem môže spôsobiť zranenie osôb.

Bezpečnosť na pracovisku

- **Udržiavajte vaše pracovné miesto čisté a dobre osvetlené.** Neporiadok na pracovnom stole a tmavé oblasti prít'ahujú nehody.
- **Nepoužívajte elektrické náradie vo výbušnom prostredí, ako napríklad v prítomnosti horľavých kvapalín, plynov alebo prachu.** Elektrické náradie vytvára iskry, ktoré môžu zapáliť prach alebo výpary.
- **Počas práce s elektrickým náradím by sa mali deti a okolostojaci zdržiavať mimo pracovného priestoru.** Odvedenie pozornosti môže spôsobiť neschopnosť ovládania.
- **Dajte pozor na zaspané, skryté predmety a ďalšie riziká, ktoré sa môžu vyskytnúť vo vašom pracovnom prostredí. Nedotýkajte sa ani nepoškodzujte káble, privádzače, rúrky alebo hadice, ktoré môžu obsahovať elektrické drôty, výbušné plyny alebo škodlivé kvapaliny.** Môže dôjsť k zásahu el. prúdom, požiaru alebo poraneniu osôb.

Elektrická Bezpečnosť

- **Zástrčky el. náradia musia vyhovovať zásuvke. Zástrčku žiadnym spôsobom nemeňte. S uzemneným el. náradím nepoužívajte žiadne zástrčky s adaptérom.** Nepozmenené zástrčky a príslušné zásuvky znižujú riziko zásahu el. prúdom.
- **Vyhnete sa kontaktu tela s uzemnenými povrchmi ako sú trubky, žiarice, sporáky a chladničky.** Ak je vaše telo uzemnené, existuje zvýšené riziko zásahu el. prúdom.
- **El. náradie nevystavujte dažďu ani mokrému prostrediu.** Pri preniknutí vody do el. náradia sa zvyšuje riziko zásahu el. prúdom.
- **Kábel nepoužívajte na iné účely. Nikdy nepoužívajte kábel na nosenie, ťahanie alebo vyt'ahovanie el. náradia zo zástrčky. Kábel chráňte pred teplom, olejom, ostrými hranami alebo pohybujúcimi sa časťami.** Poškodené alebo zauzlené káble zvyšujú riziko zásahu el. prúdom.
- **Keď používate el. náradie v exteriéri, používajte predlžovací kábel vhodný pre takéto použitie.** Použitie káblu vhodného pre použitie v exteriéri znižuje riziko zásahu el. prúdom.
- **Ak sa nedá vyhnúť práci s elektrickým náradím vo vlhkom prostredí, používajte napájanie chránené prerušovačom obvodu proti zvyškovému prúdu (RCD).** Používaním prúdového chrániča sa znižuje riziko úrazu elektrickým prúdom.
- **Používajte len špecifikované napájacie napätie.** Nesprávne napätia môže spôsobiť zásah el. prúdom, požiar, nesprávne fungovanie alebo zranenie.
- **Dbajte na to, aby všetky vodiče a káble mali správnu veľkosť a aby všetky zástrčky a konektory boli pevne zabezpečené.** Poddimenzované vodiče a nepevné pripojenia môžu spôsobiť elektrický šok, požiar alebo poranenie osôb.

Osobná Bezpečnosť

- **Pri používaní náradia zostaňte pozorní, sústredte sa na prácu a používajte všetky zmysly. Nepoužívajte el. náradie, ak ste unavení alebo ste pod vplyvom liekov, drog alebo alkoholu.** Chvilka nepozornosti počas práce s el. náradím môže spôsobiť vážne zranenie.
- **Používajte osobné ochranné vybavenie. Vždy noste ochranu na oči.** Ochranné pomôcky, ako je prachová maska/respirátor, protišmykové bezpečnostné topánky, prilba alebo ochrana sluchu/sluchadlá pre primerané prostredie, znižujú výskyt zranení.
- **Zabráňte neúmyselnému spusteniu. Pred pripojením k napájaciemu zdroju alebo akumulátoru, zdvihnutím alebo prenášaním náradia sa uistite, že je vypínač vo vypnutej polohe.** Prenášanie elektrického náradia s prstom na vypínači alebo napájanie zapnutého elektrického náradia môže spôsobiť nehodu.
- **Pred spustením el. náradia odstráňte všetky nastavovacie kľúče alebo momentové kľúče.** Kľúč alebo momentový kľúč, ktorý zostal pripojený k rotačnej časti el. náradia, môže spôsobiť zranenie.
- **Nepreťažujte svoje sily. Vždy si zachovajte správnu rovnováhu a zabezpečte správnu si obuv.** Umožníte tak lepšie ovládanie el. náradia v neočakávaných situáciách.
- **Vhodne sa oblečte. Nenoste voľné oblečenie alebo šperky. Zviažte si dlhé vlasy. Držte vlasy, oblečenie a rukavice mimo pohybujúcich sa častí.** Voľné oblečenie, šperky alebo dlhé vlasy sa môžu zachytiť do pohybujúcich sa častí.
- **Ak sú k dispozícii zariadenia na pripojenie odsávania prachu a zberných nádob, zabezpečte, aby boli pripojené a správne používané.** Použitie týchto zariadení môže znížiť nebezpečenstvo súvisiace s prachom.
- **Neuspokojte sa so znalosťami a skúsenosťami získanými častým používaním náradia a neignorujte bezpečnostné princípy platné pre náradie.** Neopatrná činnosť môže viesť v zmlok sekundy spôsobiť vážne poranenia.
- **Nevystavujte sa pôsobeniu ani nevychújte škodlivý prach a častičky vytvorené el. náradím.**
 - a. V niektorých prípadoch môže prach vytvorený pri tryskaní pieskom, rezaní, brúsení, vrtaní a ďalších stavebných aktivitách obsahovať chemikálie spôsobujúce rakovinu, genetické chyby alebo ďalšie reprodukčné problémy. Niektoré príklady takýchto chemikálií sú:
 - i. olovo z farieb na báze olova,
 - ii. kryštalický kremík z tehál a cementu a ďalších stavebných produktov,
 - iii. arzén a chróm z chemicky upravených drevených trémov.
 - b. Miera rizika sa líši v závislosti od toho, ako často vykonávate tento typ práce. Riziko expozície chemikáliám znížite nasledovne: pracujte v dobre vetranom priestore, používajte schválené bezpečnostné vybavenie, napr. masky proti prachu/respirátory, ktoré sú navrhnuté špeciálne na odfiltrovanie mikroskopických častíc.
- **Ak máte nepríjemné pocity, brnenie alebo cítite bolesť, prestaňte s náradím pracovať!** Vibrácie, opakované pohyby alebo nepohodlné pracovné polohy môžu byť škodlivé pre vaše ruky alebo ramená. Pracovné náradie môže pri použití vibrovať! Pred ďalším použitím navštívte lekára.

- **Emisie vibrácií počas skutočného používania elektrického náradia sa môžu odlišovať od deklarovanej hodnoty v závislosti na spôsoboch používania náradia.** Na ochranu obsluhy prijmite vhodné opatrenia, a to na základe odhadu vystavenia účinkom počas skutočného použitia.
- **Vyhnite sa kontaktu s pohyblivými časťami náradia.** Náradie a/alebo jeho príslušenstvo sa môžu ešte krátko po vypnutí pohybovať, zamotať sa a spôsobiť poranenie.
- **Na zabezpečenie a upevnenie opracovaného predmetu na pevné miesto používajte svorky alebo iné uchytky.** Držanie náradia pri práci len v ruke alebo proti telu je nestabilné a môže spôsobiť stratu kontroly nad náradím.

Použitie a Starostlivosť o El. Náradie

- **El. náradie nepretáčajte. Na prácu používajte vždy správne el. náradie.** Správne el. náradie vykoná prácu, na ktorú je určené, lepšie a bezpečnejšie, rýchlosťou, pre ktorú je navrhnuté.
- **Nepoužívajte el. náradie, ak nefunguje jeho vypínanie či zapínanie.** Akékoľvek el. náradie, ktoré nemôže byť ovládané vypínačom, je nebezpečné a musí sa opraviť.
- **Odpojte zástrčku od zdroja napájania a/alebo vyberte akumulátorovú batériu z elektrického náradia (ak sa dá odpojiť) pred tým, ako začnete vykonávať nastavenia, vymieňať príslušenstvo alebo pred uložením náradia.** Tieto preventívne bezpečnostné opatrenia znižujú riziko náhodného spustenia náradia.
- **Nečinné el. náradie skladujte mimo dosahu detí a nedovoľte osobám, ktoré s ním alebo s týmito pokynmi nie sú oboznámené, aby ho používali.** V rukách niekoľkých osôb je náradie nebezpečné.
- **Vykonávajte údržbu elektrického náradia a príslušenstva.** Kontrolujte nesprávne vycentrovanie alebo zablokovanie pohyblivých častí, poškodenie častí alebo akýkoľvek iný stav, ktorý by mohol ovplyvniť činnosť el. náradia. V prípade poškodenia treba el. náradie pred ďalším použitím opraviť. Mnohé nehody sú spôsobené nesprávnym udržiavaním el. náradím.
- **Udržiavajte rezné náradie ostré a čisté.** Správne udržiavané náradie s ostrými hranami je menej náchylné na zaseknutie a je ľahšie ovládateľné. Rukoväte udržiavajte čisté a suché, aby ste si zachovali kontrolu nad náradím.
- **El. náradie, príslušenstvo a nástavce náradia používajte v súlade s týmito pokynmi a spôsobom určeným pre konkrétny typ el. náradia, pričom zohľadňujte pracovné podmienky a prácu, ktorú treba vykonať.** Použitie el. náradia na činnosti odlišné od zamýšľaných by mohlo spôsobiť nebezpečnú situáciu.
- **Rukoväť a plochy na uchopenie udržiavajte suché, čisté a bez oleja a masťnôt.** Šmyklivé rukoväť a plochy na uchopenie neumožňujú bezpečnú manipuláciu a kontrolu nad náradím v neočakávaných situáciách.
- **Pri použití rukavíc dbajte na to, aby dané rukavice umožňovali ľahké uvoľnenie spúšťacieho mechanizmu.** Môže dôjsť k poraneniu osôb.
- **Neodstraňujte akékoľvek štítky a označenia z náradia. Poškodený štítko a označenie vždy vymeňte.** Štítky a označenia obsahujú informácie potrebné na bezpečné použitie výrobku.
- **Keď je dodaná sekundárna rukoväť, zabezpečte, aby bola správne nainštalovaná a používala sa oboma rukami, aby ste udržali kontrolu pri prevádzke náradia.**

Použitie a starostlivosť o batériu

- **Nabíjajte iba nabíjačkou určenou výrobcom.** Nabíjačka vhodná pre jeden druh akumulátora môže v prípade použitia s iným akumulátorom predstavovať nebezpečenstvo požiaru.
- **El. náradie používajte iba so špeciálne určenými akumulátormi.** Použitie akéhokoľvek iného akumulátora môže spôsobiť riziko zranenia a požiaru.
- **Ak sa akumulátor nepoužíva, udržiavajte ho v bezpečnej vzdialenosti od iných kovových objektov, ako sú spony na papier, mince, kľúče, kince, skrutky alebo iné malé kovové predmety, ktoré môžu spôsobiť vzájomné prepojenie koncoviek.** Skratovanie elektrických pólov akumulátorov môže spôsobiť popálenieiny alebo požiar.
- **Za nepriaznivých podmienok môže z akumulátorov vytekať kvapalina; vyhnete sa kontaktu s ňou. V prípade náhodného kontaktu dané miesto opláchnite vodou. Ak sa elektrolyt dostane do očí, vyhľadajte lekársku pomoc.** Kvapalina vytečená z batérie môže spôsobiť podráždenie alebo popálenieiny.
- **Poškodené alebo upravené akumulátory ani elektrické náradie nepoužívajte.** Poškodené alebo upravené batérie sa môžu správať nepredvídateľne a môžu spôsobiť požiar, explóziu alebo môžu predstavovať nebezpečenstvo zranenia.
- **Akumulátor ani náradie nevystavujte otvoremu ohňu ani nadmerným teplotám.** Vystavenie otvoremu ohňu alebo teplotám viac ako 130 °C (265 °F) môže spôsobiť explóziu.
- **Dodržiavajte všetky pokyny pre nabíjanie a nenabíjajte akumulátor ani náradie mimo teplotného rozsahu uvedeného v týchto pokynoch.** Nesprávne nabíjanie alebo nabíjanie mimo špecifikovaného teplotného rozsahu môže spôsobiť poškodenie batérie a zvyšovať riziko požiaru.
- **Pred vkladáním akumulátora zabezpečte, aby bol vypínač vypnutý.** Vkladanie akumulátora do el. náradia so zapnutým vypínačom vyvolá nehodu.
- **Odpojte batériovú jednotku z nástroja alebo prepnite spínač do uzamknutej polohy vypnutia pred vykonaním akýchkoľvek úprav alebo výmenou príslušenstva.** Tieto preventívne bezpečnostné opatrenia znižujú riziko náhodného spustenia náradia.
- **Elektrické nástroje sa prehrievajú, ak sa ponechajú zapnuté, keď je motor nástroja kriticky preťažený, zabrzdený alebo je inak blokováno jeho otáčanie. V takom prípade vypnite nástroj.** Pokračovanie v napájaní nástroja v takomto stave môže mať za následok žiar, dym alebo požiar s ujmom na zdraví alebo na majetku.
- **Odpojte jednotku batérií z nástroja pred uskladnením nástroja alebo jeho umiestnením do nástrojovej skrinky alebo vrečka. Náhodné spustenie počas uskladnenia alebo prepravy môže spôsobiť niekoľko rizikových podmienok vrátane prehriateho nástroja.** Nekontrolované narábanie s nástrojom môže spôsobiť rôzne nebezpečenstvá vrátane žiaru, dymu a požiaru.
- **Neblokujte diery puzdra pre príchod chladiaceho vzduchu, pretože by sa mohol nástroj prehriať.** Používanie nástroja v takomto stave môže mať za následok žiar, dym alebo požiar s ujmom na zdraví alebo na majetku.
- **Nástroj sa môže prehriať pri súvislom používaní alebo pri iných vážnych pracovných cykloch. Okamžite zastavte prevádzku a nechajte nástroj vychladnúť, ak sa niektorá časť prístroja príliš prehreje a nebude sa dať chytiť alebo ak začne z motora vychádzať dym.** Pokračovanie v používaní nástroja za týchto podmienok spôsobí poškodenie nástroja a môže mať za následok poranenie alebo poškodenie majetku v dôsledku žiaru alebo ohňa.
- **Okamžite zastavte prevádzku a vymeňte akumulátorom, ak sa tento príliš prehreje pri používaní alebo ak má veľmi krátky čas použitia.** Tieto akumulátory majú obvyčajne veľkú kapacitu cyklov nabíjania/vybíjania alebo môžu byť staré, či poškodené. Pokračovanie v používaní slabšej batérie môže mať za následok poranenie alebo poškodenie majetku v dôsledku žiaru, ohňa alebo explózie.
- **Neupravujte náradie, bezpečnostné zariadenie alebo príslušenstvo.** Neodborné upravenie môže spôsobiť zásah el. prúdom alebo zranenie.
- **Používajte iba príslušenstvo doporučené pre váš model firmou Ingersoll Rand.** Príslušenstvo vhodné pre jedno náradie môže byť nebezpečné pri používaní na inom náradí.
- **Neodstraňujte akékoľvek štítky a označenia z náradia. Poškodený štítko a označenie vždy vymeňte.** Štítky a označenia obsahujú informácie potrebné na bezpečné použitie výrobku.

Servis

- **Servis el. náradia dajte vykonať kvalifikovanej osobe, ktorá používa iba identické náhradné diely.** Takto zabezpečíte zachovanie bezpečnosti el. náradia.
- **Nikdy nevykonávajte servis poškodených akumulátorov.** Servis akumulátorov smie vykonávať len výrobca alebo autorizovaný poskytovateľ servisných služieb.
- **Pri obsluhu náradia používajte len originálne náhradné diely Ingersoll Rand a dodržiavajte pokyny na údržbu.** Použitie neautorizovaných náhradných dielov alebo nedodržanie Pokynov na údržbu môžu spôsobiť zásah el. prúdom alebo poranenie.
- **Batérie nevystavujte ohňu, spalovaniu či ohrevu nad 100 °C (212 °F).** V prípade nesprávneho zaobchádzania batérie predstavujú riziko požiaru alebo chemických spálenín.
- **Batérie recyklujte alebo zlikvidujte v súlade so všetkými príslušnými predpismi a normami (miestne, štátne, regionálne, federálne, atď.).** Nesprávna likvidácia akumulátorov môže ohroziť životné prostredie.

VAROVANIE

Špeciálne Bezpečnostné Predpisy pre Výrobok

- **Počas vykonávania operácie držte náradie za izolované uchyťavacie povrchy, pretože režúci nástroj môže zasiahnuť skrytú elektroinštaláciu.** Dotyk so "živou" elektroinštaláciou "oživi" aj kovové časti náradia a môže vyvolať zásah el. prúdom alebo poranenie.
- **Pri modeloch s obojsmerným otáčaním pred spustením skontrolujte smer pozície prepínača smeru otáčania.** Poznanie smeru otáčania zlepšuje riadenie náradia.
- **Používajte len príklepové objímky a príslušenstvo.** Nepoužívajte ručné (chrómované) ut'ahovacie hlavice/orechy ani príslušenstvo. Môžu počas používania prasknúť a spôsobiť poranenie.
- **Pravidelne kontrolujte upínací hriadeľ, aby ste sa uistili, či upínanie ut'ahovacích hlavíc/ orechov funguje správne a či výstupný hriadeľ alebo ut'ahovacia hlavica/orech nie sú nadmerne opotrebované.** Ktorákoľvek z týchto porúch môže spôsobiť vypadnutie ut'ahovacej hlavice/orechu počas otáčania výstupného hriadela náradia.
- **Rázové ut'ahovky nie sú momentovými kľúčmi. Spoje vyžadujúce určitý krútiaci moment musia byť po inštalácii s použitím rázového ut'ahovaku skontrolované meracím zariadením na meranie krútiaceho momentu.** Nesprávne utiahnutý spoj sa môže uvoľniť a spôsobiť poranenie.
- **Náradie nesmie byť používané v situáciách, keď prekážky udržiavajú vypínač/spúšť v polohe zapnuté,(on)!** Nebudete schopní náradie vypnúť.
- **Nemierite lúčom do očí osoby ani zvieratá.** Jasné svetlo môže poškodiť zrak.

OZNÁMENIE

Bezpečnostné pokyny pre príslušný model nájdete v príručke Informačný manuál o výrobku.

Označenie Bezpečnostných Symbolov



Nebezpečenstvo výbuchu.
Dodržiavajte všetky bezpečnostné postupy na používanie.



Používajte ochranu očí



Používajte ochranu sluchu



Používajte ochranu očí a ochranu sluchu



Než začnete výrobok používať, prečítajte si príručku.



(Výkres 16589525_SK)

Bezpečnostné Informácie - Vysvetlenie Bezpečnostných Signálov

NEBEZPEČENSTVO

Označuje hroziacu nebezpečnú situáciu, ktorá v prípade, že sa jej nezabráni, bude mať za následok smrť alebo vážny úraz.

VAROVANIE

Označuje potenciálne nebezpečenstvo, ktoré v prípade, že sa mu nezabráni, môže mať za následok smrť alebo vážne poranenie osoby.

VÝSTRAHA

Označuje potenciálnu hroziacu situáciu, ktorá v prípade, že sa jej nezabráni, môže skončiť ľahkým alebo ťažším úrazom alebo zničením majetku.

OZNÁMENIE

Označuje informácie alebo vyhlásenia spoločnosti, ktoré priamo alebo nepriamo súvisia s bezpečnosťou osôb alebo ochranou majetku.

Popis Dielov Výrobku

VÝSTRAHA

Použitie iných náhradných dielov, než originálnych dielov Ingersoll Rand môže priniesť riziká z hľadiska bezpečnosti, môže mať za následok zníženie výkonnosti náradia a zvýšenie nárokov na údržbu a tiež zrušenie všetkých záruk.

Opravy môžu vykonávať len oprávnení školení pracovníci. V prípade otázok sa obráťte na autorizované servisné centrum spoločnosti Ingersoll Rand.

Originál pokynov je v angličtine. Texty v ostatných jazykoch sú prekladom originálu pokynov.

Návody si môžete stiahnuť z webovej adresy ingersollrand.com

Všetku komunikáciu a všetky otázky adresujte na najbližšiu kanceláriu Ingersoll Rand alebo na distribútora.

Popis Produktu

Akumulátorový rázový utahovák je akumulátorem napájené ruční pracovní nářadí, které používá rotační rázy pro utahování a povolování závitových spojů přes speciálně tvrzené rázové utahovací hlavice/ořechy.

VAROVÁNÍ

VAROVÁNÍ: Prostudujte si všechna bezpečnostní upozornění, pokyny, vyobrazení a technické údaje přiložené k tomuto elektrickému nářadí. Pokud nebudou všechny níže uvedené pokyny dodrženy, může dojít k úrazu elektrinou, požáru a nebo vážným poraněním osob. Veškerá upozornění a pokyny uchovejte pro budoucí použití. Termín "pracovní nářadí" ve všech níže uvedených varováních se týká elektrického nástroje zapojeného do vaší sítě (napájeného kabelem) nebo elektrického nástroje využívajícího baterii (bateriového).

Všeobecná Bezpečnostní Pravidla

- **Jste povinni uložit instrukce tak, aby byly k dispozici všem, kteří budou tento výrobek používat.** Pokud nebudou dodrženy normy a předpisy, může dojít ke zranění osob.
- **Tento výrobek vždy instalujte, provozujte, kontrolujte a udržujte v souladu se všemi platnými normami a předpisy (místní, státní, federální atd.).** Dodržení předpisů je vaše zodpovědnost. Pokud nebudou dodrženy normy a předpisy, může dojít ke zranění osob.

Bezpečnost na pracovišti

- **Udržujte pracovní prostor čistý a dobře osvětlený.** Přeplněné pracovní stoly a tmavá místa jsou ideálním prostředím pro nehody.
- **Nepoužívejte pracovní nářadí ve výbušné atmosféře, například v přítomnosti hořlavých tekutin, plynů nebo prachu.** Pracovní nářadí vytvářejí jiskry, které mohou způsobit vznícení prachu nebo výparů.
- **Při používání pracovního nářadí zabraňte přístupu dětem a přihlížejícím.** Při vyrušení můžete ztratit kontrolu nad nářadím.
- **Dejte pozor na zasypané a skryté předměty a další nebezpečí, která se mohou vyskytnout v pracovním prostředí. Dejte pozor, abyste se nedostali do kontaktu nebo nepoškodili kabely, vodiče, trubky nebo hadice, které mohou obsahovat elektrické dráty, výbušný plyn nebo škodlivé kapaliny.** Může dojít k zasažení elektrickým proudem, požáru nebo zranění osob.

Bezpečnost Týkající se Elektřiny

- **Zástrčka pracovního nářadí musí odpovídat zásuvce. Zástrčku žádným způsobem nikdy neupravujte. Nepoužívejte s uzemněným pracovním nářadím žádné rozvodné zástrčky.** Budete-li používat nemodifikované zástrčky a odpovídající zásuvky, omezíte riziko zásahu elektrickým proudem.
- **Vyvarujte se tělesného kontaktu s uzemněnými povrchy, jako jsou radiátory, potrubí, sporáky a lednice.** Je-li vaše tělo uzemněno, je vyšší riziko úrazu elektrickým proudem.
- **Nevystavujte elektrické nástroje dešti nebo vlhkým podmínkám.** Voda, která se dostane do zařízení, zvyšuje riziko úrazu elektrickým proudem.
- **Nenamáhajte šňůru. Nikdy pracovní nářadí pomocí šňůry nepřeházejte, nevtlačte ani nevytahujte ze zásuvky. Udržujte šňůru z dosahu tepla, oleje, ostrých hran nebo pohyblivých částí.** Poškozená či zamotaná šňůra zvyšuje nebezpečí úrazu elektrinou.
- **Používáte-li pracovní nářadí v terénu, použijte prodlužovací kabel vhodný pro venkovní použití.** Použití kabelu vhodného pro venkovní užívání omezuje riziko úrazu elektrickým proudem.
- **Pokud je nutné používat elektrické nářadí ve vlhkém prostředí, použijte zdroj chráněný proudovým chráničem.** Využití proudového chrániče snižuje riziko zásahu elektrickým proudem.
- **Vždy používejte uvedené napájecí napětí.** Nesprávné napětí může způsobit úraz elektrickým proudem, nenormální provoz a může dojít ke zranění osob.
- **Ujistěte se, že všechny elektrické šňůry a kabely jsou správně dimenzovány a že všechny zástrčky a konektory jsou pevně zajištěny.** Poddimenzované vodiče a volné přípojky mohou způsobit úraz elektrickým proudem, požár a může dojít ke zranění osob.

Osobní Bezpečnost

- **Při používání pracovního nářadí stroje buďte ostražití, sledujte svoji činnost a používejte zdravý rozum. Nepoužívejte pracovní nářadí, pokud jste unaveni nebo pod vlivem drog, alkoholu nebo léků.** Chvilka nepozornosti při používání pracovního nářadí může mít za následek vážné zranění.
- **Používejte ochranné osobní pomůcky. Vždy používejte ochranu očí.** Při odpovídajících podmínkách je nutné používat ochranné osobní pomůcky, například protiprachovou masku/respirátor, protiskluzovou bezpečnostní obuv, příbhu nebo ochranu sluchu. Omezte tak osobní zranění.
- **Zabraňte nechtěnému spuštění. Před připojením ke zdroji napájení a/nebo baterii se ujistěte, že je přepínač v poloze vypnutu zvednutím nebo přenesením nástroje.** Přenášení pracovních nástrojů s prstem na vypínači nebo zapojování nástrojů se zapnutým vypínačem zvyšuje možnost úrazu.
- **Před zapnutím pracovního nástroje odstraňte jakékoliv stavěcí klíny nebo klíče.** Při ponechání klíče nebo klínu připevněného k rotační části nástroje může dojít ke zranění.
- **Nesnažte se dosáhnout co nejdále. Vždy udržujte vhodný postoj a rovnováhu.** To umožňuje pracovní nástroj snáze ovládat v nečekaných situacích.
- **Oblékajte se vhodně. Nenoste volné oblečení nebo šperky. Zajistěte dlouhé vlasy. Udržujte vlasy, volné oblečení a rukavice mimo pohyblivé části.** Volné oblečení, šperky nebo dlouhé vlasy mohou být pohyblivými částmi zachyceny.
- **Nedopustěte, aby zdánlivá jistota získaná při častém používání nářadí vedla k zanedbávání zásad bezpečnosti při práci s nářadím.** Nedbalost může způsobit těžké zranění ve zlomku vteřiny.
- **Pokud jsou k dispozici zařízení pro připojení nástrojů pro zachycování a sběr prachu, zajistěte, aby byly tyto připojeny a řádně používány.** Používáním těchto zařízení můžete omezit rizika spojená s přítomností prachu.
- **Dejte pozor, abyste nebyli vystaveni působení škodlivého prachu nebo jej a částice uvolněné brusným nástrojem nevedchovali.**
 - V některých případech může prach vytožený při tryskání pískem, řezání, broušení, vtírání a dalších stavebních aktivitách obsahovat chemikálie, které způsobují rakovinu, genetické vady nebo další reprodukční problémy. Mezi takové chemikálie patří:
 - olovo z olovnatých barev,
 - krystalický křemík z cihel, cementu a dalších stavebních produktů,
 - arsenik a chróm z chemicky upravených dřevěných trámů.
 - Míra rizika se liší v závislosti na tom, jak často provádíte tento typ práce. Riziko snižte následovně: pracujte v dobře větraném prostoru, používejte schválené bezpečnostní zařízení, např. protiprachové masky/respirátory speciálně navržené pro odfiltrování mikroskopických částic.
- **Jestliže máte nepříjemné pocity, mravenčení nebo cítíte bolest, přestaňte s nástrojem pracovat.** Vibrace, opakovaný pohyb nebo nepohodlné pracovní polohy mohou být škodlivé pro vaše ruce nebo paže. Pracovní nářadí může při použití vibrovat. Před dalším použitím navštivte lékaře.

- **Vibrace během používání elektrického nářadí se mohou na základě způsobu použití nářadí lišit od stanovené hodnoty.** Abyste ochránili obsluhu, přijmete vhodná bezpečnostní opatření založená na předpokládaném vystavení během používání.
- **Zabraňte kontaktu s pohyblivými částmi nářadí.** Nářadí a/nebo příslušenství mohou po odpojení napájení pokračovat krátce v pohybu a způsobit tak nebezpečí zaplétení nebo jiného poranění.
- **Pro upevnění opracovávané části k stabilní podložce použijte svorky nebo jiný praktický způsob.** Držení předmětu rukou nebo proti tělu může být nestabilní a vést ke ztrátě kontroly.

Používání Pracovního Nářadí a Péče o Nij

- **Nepoužívejte nářadí k práci, ke které není určeno. Pro dané použití použijte správné nářadí.** Správné nářadí provede práci lépe a bezpečněji s rychlostí, pro kterou je určeno.
- **Nepoužívejte nástroj, pokud jej vypínač nezapíná nebo nevypíná.** Nářadí, které nelze ovládat vypínačem, je nebezpečné a je nutné jej opravit.
- **Odpojte zástrčku od zdroje napájení a/nebo bateriové soupravy elektrického nářadí (pokud je odpojovací) ještě před prováděním jakýchkoliv úprav, výměnou příslušenství či uložením elektrických nástrojů.** Tato preventivní bezpečnostní opatření snižují riziko náhodného spuštění nářadí.
- **Přechovávejte nepoužívané pracovní nářadí mimo dosah dětí a zabraňte osobám, které s pracovním nářadím nebo těmito pokyny nejsou obeznámené, ho používat.** Nářadí jsou v rukách nezaškolených osob nebezpečné.
- **Zajistěte údržbu elektrických nástrojů a příslušenství. Udržujte pracovní nářadí.** Zkontrolujte, zda nedošlo k vychýlení nebo uvíznutí pohyblivých částí, zlomení částí nebo jinému stavu, který by mohl ovlivnit činnost nářadí. Pokud je nářadí poškozeno, dejte jej před dalším použitím opravit. Mnoho nehod je způsobeno špatnou údržbou nářadí.
- **Udržujte řezací nástroje ostré a čisté.** Správně udržované nástroje s ostrými řeznými hranami jsou méně náchylné k uvíznutí a jdou snadněji ovládat. Pro zachování kontroly udržujte rukojeť čistou a suchou.
- **Používejte pracovní nářadí, příslušenství, součásti nářadí atd. v souladu s těmito pokyny a způsobem, který byl pro daný druh pracovního nářadí zamýšlen. Berte přitom v potaz pracovní podmínky a práci, již je třeba vykonat.** Jiné použití pracovního nářadí, než pro které bylo zamýšleno, může vést k nebezpečným situacím.
- **Rukojeti a uchopovací povrchy udržujte suché, čisté a bez oleje a maziva.** Kluzké rukojeti a uchopovací povrchy nemožňují bezpečnou manipulaci a kontrolu nad nářadím v neočekávaných situacích.
- **Při volbě rukavic dbejte na to, aby dané rukavice umožňovaly snadné uvolnění spouštěcího mechanismu.** Může dojít ke zranění osob.
- **Z výrobku neodstraňujte žádné štítky. Poškozený štítek vždy vyměňte.** Na štítcích jsou uvedeny informace nutné pro bezpečné používání výrobku.
- **Je-li dodána druhá rukojeť, zajistěte její správnou montáž a používejte obě ruce k udržení kontroly při práci s nářadím.**

Používání a péče o baterii

- **Dobíjete pouze nabíječkou v souladu se specifikacemi výrobce.** Pokud nabíječku vhodnou pro určitý typ akumulátorů používáte s jiným akumulátorem, hrozí nebezpečí požáru.
- **Používejte pracovní nářadí pouze s konkrétními určenými akumulátory.** Použití jiných baterií může způsobit nebezpečí poranění nebo požáru.
- **Pokud akumulátor nepoužíváte, držte jej odděleně od ostatních kovových předmětů, jako jsou papírové sponky, mince, klíče, hřebíky, šrouby nebo jiné drobné kovové předměty, které mohou propojit vývody.** Zkratování přepojovacích pólů akumulátorů baterie může způsobit, popálení nebo požár.
- **Pokud se při nesprávném zacházení z akumulátoru uvolní tekutina, vyhněte se kontaktu s ní. Pokud náhodou dojde ke kontaktu, opláchněte dané místo vodou. Pokud dojde ke kontaktu tekutiny s očima, vyhledejte lékařskou pomoc.** Tekutina vytékající z baterie může způsobit podráždění či popálení.
- **Nepoužívejte akumulátor nebo nářadí, které je poškozené nebo upravené.** Poškozené nebo upravené akumulátory mohou vykazovat nepředvídatelné chování, které může mít za následek požár, výbuch nebo riziko zranění.
- **Nevystavujte akumulátor nebo nářadí ohni ani nadměrné teplotě.** Expozice ohni nebo teplotám nad 130 °C (265 °F) může způsobit výbuch.
- **Dodržujte všechny pokyny pro nabíjení a nenabíjete akumulátor ani nářadí mimo rozsah teplot uvedený v návodu.** Nesprávné nabíjení nebo teploty mimo uvedený rozsah mohou poškodit baterii a zvýšit nebezpečí požáru.
- **Před vložením akumulátorů se ujistěte, že je vypínač v poloze vypnuto.** Vkládání akumulátorů do pracovního nářadí se zapnutým spínačem zvyšuje pravděpodobnost nehod.
- **Před prováděním úprav nebo výměnou příslušenství odpojte od nářadí akumulátor nebo přepněte vypínač do uzamčené polohy vypnuto.** Tato preventivní bezpečnostní opatření snižují riziko náhodného spuštění nářadí.
- **Elektrické nářadí se přehřívá, pokud zůstane zapnuto při nadměrném zatížení motoru, zastavení nebo jiném bránění v otáčení. Pokud tento případ nastane, nářadí vypněte.** Další napájení nástroje v tomto stavu může způsobit zahřátí, dým nebo požár se zraněním osob nebo poškozením majetku.
- **Před uskladněním nástroje nebo uložením do bedny nebo brašny na nářadí odpojte akumulátor od nářadí. Náhodné spuštění během skladování nebo přepravy může způsobit různé nebezpečné stavy včetně přehřátí nářadí.** Nekontrolovaná činnost nářadí může způsobit různá rizika včetně zahřívání, dýmu nebo požáru.
- **Nezakrývejte větrací otvory pouzdra, aby se nástroj nepřehřival.** Používání nástroje v tomto stavu může způsobit zahřátí, dým nebo požár se zraněním osob nebo poškozením majetku.
- **Nástroj se může přehřívát při nepřerušném používání nebo při pracovních cyklech s velkým zatížením. Pokud je některá součást nástroje příliš horká na dotek nebo při jakékoli známce dýmu z motoru ihned nástroj vypněte a nechte jej vychladnout.** Další používání nástroje v tomto stavu způsobí jeho poškození a může mít za následek zranění osob nebo poškození majetku způsobeném horkem nebo požárem.
- **Ihned přestaňte používat a vyměňte akumulátor, který se při používání nadměrně zahřívá nebo jehož doby použití jsou velmi krátké.** Obvykle mají tyto akumulátory vysoký počet nabíjecích cyklů nebo mohou být staré či poškozené. Při dalším používání znehodnoceného akumulátoru může dojít ke zranění osob nebo poškození majetku způsobeném horkem, požárem nebo výbuchem.
- **Nářadí, bezpečnostní zařízení nebo příslušenství neupravujte.** Nepovolené úpravy mohou způsobit úraz elektrickým, požár nebo zranění osob.
- **Používejte pouze příslušenství, které je danému modelu doporučeno společností Ingersoll Rand.** Příslušenství, které je vhodné pro jedno nářadí, může být nebezpečné při použití s jiným nářadím.
- **Z výrobku neodstraňujte žádné štítky. Poškozený štítek vždy vyměňte.** Na štítcích jsou uvedeny informace nutné pro bezpečné používání výrobku.

Servis

- **Vaše pracovní nářadí musí opravovat kvalifikovaný opravář pomocí pouze identických náhradních dílů.** Tím se zajistí uje pokračující bezpečnost pracovního nářadí.
- **Nikdy neopravujte poškozené akumulátory.** Servis akumulátorů smí provádět pouze výrobce nebo autorizovaný servis.
- **Při opravě nástroje používejte pouze originální náhradní díly společnosti Ingersoll Rand a dodržujte všechny pokyny pro údržbu.** Použití neschválených dílů nebo nedodržení pokynů pro údržbu může mít za následek nebezpečí úrazu elektrickým proudem nebo zranění.
- **Nevhazujte baterie do ohně, nespalujte je ani nezahřívajte nad 100 °C (212 °F).** Při nesprávném zacházení představují baterie riziko požáru nebo poleptání chemikáliemi.
- **Baterie zodpovědně recyklujte nebo likvidujte v souladu se všemi platnými normami a předpisy (místními, státními, federálními atd.).** Při nesprávné likvidaci může dojít k ohrožení životního prostředí.

VAROVÁNÍ

Bezpečnostní Pravidla pro Daný Výrobek

- **Při práci, kdy může dojít ke kontaktu řezacího nástroje se skrytým vedením, držte nářadí na izolovaných místech pro držení.** Při kontaktu s "živým" drátem budou odkryté kovové části nástroje také "živé" a dojde ke zranění uživatele.
- **U modelů s možností reversu si před použitím všimněte polohy přepínače reverzního mechanismu.** Znalost směru rotace je užitečná při udržování kontroly nad nářadím.
- **Používejte pouze rázové utahovací hlavice a příslušenství.** Nepoužívejte ruční (chromové) utahovací hlavice/orechy nebo příslušenství. Mohly by se při používání rozbit a způsobit zranění.
- **Pravidelně kontrolujte výstupní poháněnou hřídel nářadí a ujistěte se, že držák utahovacích hlavíc/orechů funguje správně a že utahovací hlavice/orech a výstupní hřídel nejsou příliš opotřebované.** V opačném případě by mohlo dojít k uvolnění utahovací hlavice/orechu při otáčení.
- **Rázové utahovávky nejsou momentové klíče.** Spojení vyžadující určitý utahovací kroučící moment musí být po upevnění utahovákem zkontrolována momentovým klíčem, nebo měřičem kroučícího momentu. Nesprávně utažené spoje se mohou uvolnit a způsobit zranění.
- **Pokud mohou překážky udržovat spoušť nářadí v poloze zapnuto, nesmí se nářadí v takovém případě použít.** Možná byste nemohli nářadí vypnout.
- **Nesvíte světlem do očí osob nebo zvířat.** Ostré světlo může poranit oči.

POZNÁMKA

Bezpečnostní informace pro příslušný model naleznete v příručce s informacemi o výrobku.

Identifikace Bezpečnostních Symbolů



Nebezpečí výbuchu.
Dodržujte veškeré bezpečnostní postupy pro použití.



Používejte ochranu očí



Používejte ochranu sluchu



Používejte ochranu očí a ochranu sluchu



Než začnete produkt používat, přečtete si příručku



(Výkres 16589525_CS)

Bezpečnostní Informace - Vysvětlení Bezpečnostních Signálů

NEBEZPEČÍ

Označuje bezprostřední nebezpečí, které, pokud nejsou učiněna příslušná opatření, může způsobit smrt nebo vážné poranění osoby.

VAROVÁNÍ

Označuje potenciální nebezpečí, které, pokud nebudou učiněna příslušná opatření, by mohlo způsobit smrt nebo vážné poranění osoby.

UPOZORNĚNÍ

Označuje potenciální nebezpečí, které, pokud nebudou učiněna příslušná opatření, může způsobit drobné nebo mírné poranění osob nebo škody na majetku.

POZNÁMKA

Označuje informace nebo sdělení společnosti, které přímo nebo nepřímo souvisí s bezpečností osob nebo ochranou majetku.

Popis dílů Výrobku

UPOZORNĚNÍ

Použití jiných náhradních dílů než originálních dílů Ingersoll Rand může přinášet rizika z hlediska bezpečnosti, může mít za následek snížení výkonnosti nástroje a zvýšení nároků na údržbu a také zrušení všech záruk.

opravy by měl provádět pouze autorizovaný školený personál. S dotazy se obraťte na nejbližší autorizované servisní středisko Ingersoll Rand.

Originální návod je v angličtině. Další jazyky jsou překladem originálního návodu.

Příručky si můžete stáhnout z webové stránky ingersollrand.com

Veškerou komunikaci adresujte na nejbližší kancelář **Ingersoll Rand** nebo na distributora.

Toote Kirjeldus

Akuga löökmutrikeeraja on aku jõul töötav käsitööriist, mille vahetatavate, erikarastusega võtmepadrunitest pöörlevaid lööke kasutatakse keermestatud liidete kinni ja lahti keeramiseks.



HOIATUS

⚠ HOIATUS: Lugege läbi kõik elektrilise tööriistaga kaasas olevad hoiatused, juhised, tehnilised andmed ning tutvuge joonistega. Alltoodud juhiste mittejärgimine võib kaasa tuua elektrilöögi, tulekahju ja/või raske vigastuse. Hoidke kõik hoiatused ja juhtnõid hiljem uuesti läbivaatamiseks alles. Mõiste "elektritööriist" kogu edaspidises hoiatuste loetelus hõlmab nii teie vooluvõrgust (juhtmega) kui ka aku jõul (juhtmeta) töötavaid tööriistu.

Üldised Tööohutusreeglid

- **Teie kohuseks on teha käesolev ohustusteave kättesaadavaks teistele töötajatele, kes toodet kasutama hakkavad.** Standardite ja eeskirjade eiramine võib kaasa tuua kehalise vigastuse.
- **Paigaldage, kasutage, kontrollige ja hooldage käesolevat toodet kõigi asjakohaste standardite ning (kohalike, piirkondlike, riiklike, föderaalsete jne) eeskirjade kohaselt.** Nõuete täitmine on teie kohuseks. Standardite ja eeskirjade eiramine võib kaasa tuua kehalise vigastuse.

Tööpiirkonna ohutus

- **Töökoht peab olema puhas ja hästi valgustatud.** Koristamata tööpink ja hämar ruum soodustavad õnnetuste teket.
- **Elektritööriistu ei tohi kasutada plahvatusohtlikus keskkonnas, näiteks kohas, mille läheduses on tuleohtlikke vedelikke, gaase või tolm.** Elektritööriistad tekitavad sädemeid, mis võivad süüdata tolm ja auru.
- **Hoidke lapsed ja kõrvalised isikud töötavast tööriistast eemal.** Tähelepanu häirimise korral võite kaotada kontrolli.
- **Olge ettevaatlik mattunud, peidetud või muude võimalike riskide suhtes teie töökeskkonnas. Ärge puudutage ega kahjustage juhtmeid, kaablikarbikuid, torusid või voolikuid, mis võivad sisaldada elektritraate, plahvatusohtlikke gaase või kahjulikke vedelikke.** See võib põhjustada elektrilöögi, tulekahju või kehalise vigastuse.

Elektrialane Ohutus

- **Tööriista pistikud peavad kokku sobima elektrivoolu väljundkontaktidega. Mitte kunagi ja mitte mingil viisil ärge püüdke pistikuid sobivaks ümber teha. Ärge kasutage adapterpistikuid koos maandatud elektritööriistadega.** Ümber tegemata ja sobilikud väljundid vähendavad elektrilöögi saamise ohtu.
- **Vältige kehalist kontakti maandusega või maandatud pindadega, nagu seda on torud, radiaatorid, elektripliidid ja külmkapid.** Maandatud keha suurendab elektrilöögi riski.
- **Ärge jätke elektritööriistu vihma ega niiskuse kätte.** Elektritööriista sattunud vesi suurendab elektrilöögi riski.
- **Vältige kaabli väärkasutust. Mitte kunagi ärge kasutage toitejuhet tööriista kandmiseks, selle ligiõmbamiseks või kontaktpesast lahutamiseks.** Hoidke toitekaabel eemal kuumusest, õlist, teravatest servadest ja liukuvatest osadest. Kahjustatud või takerdunud kaablid suurendavad elektrilöögi ohtu.
- **Töötades elektritööriistaga väljas, kasutage pikendusjuhet, mis on ette nähtud vältitingimustes kasutamiseks.** Vältitingimustes kasutamiseks ette nähtud kaabel vähendab elektrilöögi saamise ohtu.
- **Kui elektritööriista tuleb siiski niiskes kohas töötada, kasutage rikkevooluseadmega (RCD) kaitstud vooluvarustust.** RCD kasutamine vähendab elektrilöögiohtu.
- **Kasutage alati ettenähtud toitepinget.** Vale toitepinge võib põhjustada elektrilöögi, tulekahju, ebaõige töö ning kehalise vigastuse.
- **Kontrollige, kas kõik elektrijuhtmed ja kaablid on õige suurusega ning kõik pistikud ja konnectorid on tugevasti kinni.** Väiksema ristlõikega juhe ja lövdad ühendused võivad põhjustada elektrilöögi, tulekahju ning kehalise vigastuse.

Isikukaits

- **Olge elektritööriista kasutamisel tähelepanelik, jälgige oma käitumist ja tegutsege mõistlikult. Ärge kasutage elektritööriista, kui olete väsinud, uimastite, alkoholi või ravimite mõju all.** Hetkeline tähelepanematus elektritööriista kasutamisel võib põhjustada raske kehalise vigastuse.
- **Kasutage isikukaitselahendeid. Kandke alati kaitseprille.** Töötitingimuste kohaselt kasutatavad isiklikud kaitsevahendid nagu tolmumask, mittelibisevad jalanõud, kiiver ja kõrvaklapid vähendavad kehavigastuste ohtu.
- **Vältige tahtmatut käivitamist. Veenduge enne toiteallika ja/või akukomplekti ühendamist, tööriista ülesvõtmist või kandmist, et lüliti on väljalülitatud asendis.** Kui kannate elektritööriista, sõrm päästikut, või pingestate sisselülitatud elektritööriista, on õnnetused kerged tulema.
- **Enne elektritööriista sisselülitamist tuleb kõik reguleerimisvõtmel selle küljest eemaldada.** Elektritööriista liikuva osa külge jäetud võti võib põhjustada kehalise vigastuse.
- **Vältige ülepingutamist. Toetuge alati kindlalt ja hoidke tasakaalu.** See võimaldab elektritööriista ettenägematu olukorra tekkimisel paremini kontrolli all hoida.
- **Riietuge nõuetekohaselt. Ärge kandke lahtisi rõivaid ega ehteid. Katke pikad juuksed kinni. Hoidke oma juuksed, rõivad ja kindad liikuvatest osadest eemal.** Lahtised rõivad, ehted ja pikad juuksed võivad liikuvate osade külge kinni jääda.
- **Kui seadmed on varustatud tolm eemaldaja ja koguriga, tagage nende korralik kinnitus ja kasutamine.** Nimetatud seadmete kasutamine vähendab tolm põhjustatud ohtusid.
- **Ärge muutuge tööriistade sagedasest kasutusest hooletuks ja ärge eirake tööriistade ohutu kasutamise põhimõtteid.** Hooletu tegevus võib sekundite jooksul põhjustada raske kehavigastuse.
- **Vältige tööriista kasutamisel tekkiva kahjuliku tolm ning osakeste toimet ja sissehingamist.**
 - a. Lihvimise, saagimise, jahvatamise, puurimise ja muude ehitustööde juures tekkinud tolm sisaldab kemikaale, mis võivad oletatavasti soodustada vähi, sünnikahjustuste või muude sigivushäirete teket. Mõningad näited nendest kemikaalidest on järgmised:
 - i. plii Pb-sisaldusega värvidest,
 - ii. kristalliline ränidioksiid tellistest, tsemendist ja teistest müüriaterjalidest,
 - iii. arseen ja kroom keemiliselt töödeldud puidust.
 - b. Kahjustuste risk on sellest, kui sageli te nimetatud töodes osalete. Nende kemikaalide mõju vähendamiseks: töötage hästi ventileeritud piirkonnas, kasutades ettenähtud ohutusvahendeid, nagu näiteks tolmumask, mis on spetsiaalselt välja töötatud mikroosakeste filtreerimiseks.

- **Lõpetage tööriista kasutamine, kui tunnete ebamugavust, pakitsust või valu.** Vibratsioon, ebamugav tööasend või korduvad liigutused võivad mõjuda kahjustavalt teie kätele. Tööriist võib kasutamisel vibreerida. Enne töö jätkamist pöörduge nõuande saamiseks arsti poole.
- **Vibratsioonitase elektritööriista tegelikul kasutamisel võib erineda deklareeritud väärtusest, sõltuvalt tööriista kasutusviisidest.** Kasutage operatoori kaitsesks sobivaid ettevaatusabinõusid, mis põhinevad arvestusliku kokkupuutel tegeliku kasutamise ajal.
- **Vältige kokkupuudet tööriista liikuvate osadega.** Tööriist ja/või selle tarvikud võivad liikumist lähijalaliselt jätkata ka pärast elektritoite katkestamist, mistõttu eksisteerib vigastuse oht.
- **Kinnitage ja toestage töödeldav detail pitskruidude või sobivate vahendite abil.** Käega või vastu keha kinnihoidmisest ei piisa ja seetõttu võite tegevuse üle kontrolli kaotada.

Elektritööriista Kasutamine ja Hooldus

- **Ärge rakendage elektritööriista suhtes jõudu.** Kasutage eesmärgi saavutamiseks sobivat elektritööriista. Õige elektritööriist töötab kõige tõhusamalt ja ohutumal viisil vaid ettenähtud jõudluse juures.
- **Elektritööriista ei tohi kasutada, kui seda pole võimalik lüliti abil sisse ega välja lülitada.** Ükski elektritööriist, mida ei saa lülitiga juhtida, pole ohutu ning see tuleb ära remontida.
- **Enne elektritööriista reguleerimist, tarvikute vahetamist või hoialepanekut eemaldage pistik toiteallikast ja/või eemaldage elektritööriista küljest akukomplekt, kui see on eemaldatav.** Nimetatud ettevaatusabinõud aitavad vähendada tööriista ettevaatamatu käivitamise riski.
- **Hoidke kasutamata elektritööriistu lastele kättesaamatus kohas ja ärge lubage tööriistaga töötada isikult, kes ei tunne sellega töötamise eeskirju.** Vajalike oskusteta isikute käes muutuvad tööriistad ohtlikuks.
- **Elektritööriista ja tarvikuid tuleb hooldada.** Kontrollige, kas tööriista liikuvad osad ei ole kõverad, kinni kiilunud ega mõranenud ning jälgige kõiki muid tingimusi, mis võivad elektritööriista talitlust kahjustada. Kahjustatud elektritööriist tuleb enne kasutamist remontida. Paljude õnnetuste põhjuseks on elektritööriistade vähenenud hooldus.
- **Hoidke lõikerad teravad ja puhtad.** Nõuetekohaselt hooldatud ja teritatud tööriistade kinnikiilumine on vähem tõenäoline ning neid on kergem juhtida. Kontrolli säilitamiseks hoidke käepidemed puhtad ja kuivad.
- **Kasutage elektritööriista, selle tarvikuid ja töötlemissotsakuid vastavalt nende juhendile ja viisil, nagu see on antud tüüpi tööriistale ette nähtud, arvesse võttes tehtava töö iseloomu ja töötingimusi.** Tööriista kasutamine sellele jaoks mitte ettenähtud tööde teostamiseks loob ohtliku olukorra.
- **Hoidke käepidemed ja haardepinnad kuivad, puhtad ning õli- ja määrdevabad.** Libedate käepidemete ja haardepindade korral ei ole ootamatutes olukordades võimalik tööriista ohutult käsitseda ja juhtida.
- **Kinnaste kandmisel veenduge alati, et kindad ei takista päästikmehhanismi käsitemist.** Tagajärjeks võib olla kehaline vigastus.
- **Ärge eemaldage tootelt ühtki silti.** Kahjustatud silt asendage uuega. Sildid annavad teavet toote ohutu kasutamise kohta.
- **Kui tarnitud on teine käepide, siis veenduge, et see on õigesti paigaldatud ja kasutage tööriistaga töötades kontrolli säilitamiseks mõlemat kätt.**

Aku kasutamine ja hooldamine

- **Laadige akut üksnes tootja määratud akulaadijaga.** Ühte tüüpi akude jaoks sobiv laadija võib olla tuleohtlik muud tüüpi akude laadimise korral.
- **Elektritööriistu võib kasutada ainult ettenähtud akuplokiga.** Teistsuguste akude kasutamine võib põhjustada tuleohtu.
- **Kui akusid ei kasutata, hoidke need emal muudest metalliesemetest, nagu kirjaklambrid, mündid, võtmed, naelad, kruvid ja teised väiksed metallised, mis võivad klammide vahel ühenduse luua.** Akuklammide lühistamine võib põhjustada põletuse või tulekahju.
- **Kui akust vigastuse korral vedeliku välja voolab, vältige kokkupuudet selle vedelikuga.** Juhusliku kokkupuute korral loputage saastatud kohta veega. Vedeliku silma sattumise korral pöörduge arsti poole. Akust väljunud vedelik võib esile kutsuda kudede ärritusi või põletusi.
- **Ärge kasutage akusid või tööriista, mida on kahjustatud või muudetud.** Kahjustatud või muudetud akud ei pruugi töötada eelduspäraselt ning võivad põhjustada tulekahju, plahvatuse või kehvastastuse.
- **Ärge laske akudel või tööriistal puutuda kokku tulega ega ülemäärasel kõrge temperatuuriga.** Kokkupuude tulega või üle 130 °C (265 °F) temperatuuriga võib põhjustada plahvatuse.
- **Järgige kõiki laadimisjuhiseid ja ärge laadige akusid või tööriista väljaspool juhistes ära toodud temperatuurivahemikku.** Valesi või väljaspool ette nähtud temperatuurivahemikku laadimine võib kahjustada akut ja suurendada tuleohtu.
- **Enne aku paigaldamist veenduge, et lüliti on välja lülitatud.** Aku paigaldamine sisselülitatud toitelülitiga elektritööriistale võib põhjustada õnnetusi.
- **Enne reguleerimist või tarvikute vahetamist lahutage akupakett tööriistast või lukustage lüliti välja lülitatud asendisse.** Need ettevaatusabinõud aitavad vähendada tööriista ettevaatamatu käivitamise riski.
- **Kui tööriista mootor on tugevasti koormatud, seiskunud või pöörlemine on tuul viisil takistatud, kuid seade jääb sisselülitatuks, siis võib elektritööriist üle kuumeneda.** Sellisel juhul lülitage tööriist välja. Elektritööriista töö jätkamine sellistes tingimustes võib põhjustada ülekuumenemise, suitsu või tulekahju koos kehavigastuse ja varalise kahjuga.
- **Enne tööriista hoialepanekut ja paigutamist tööriistakasti või kotti lahutage akupakett tööriistast.** Ettekatsetamata käivitamine hoidmise või teisaldamise ajal võib põhjustada tõsise ohuolukorra, sealhulgas tööriista ülekuumenemise. Tööriista juhitamatu talitlus võib põhjustada mitmesuguseid ohte, nagu kuumenemine, suits ja tulekahju.
- **Ärge blokeerige korpuse jahutusavasid, kuna see võib põhjustada tööriista ülekuumenemise.** Tööriista kasutamine sellistes tingimustes võib põhjustada ülekuumenemise, suitsu või tulekahju koos kehavigastuse ja varalise kahjuga.
- **Tööriist võib pideva kasutamise või raskete töötsükli kestel liigselt kuumeneda.** Kui tööriista mõni osa on puudutamisel liiga kuum või kui mootorist võib märgata vähimalki suitsu, peatage kohe töö ning laske tööriistal jahtuda. Töö jätkamine sellistes tingimustes võib tööriista kahjustada ning põhjustada kehavigastuse või varalise kahju kuumuse ja tule läbi.
- **Kui aku muutub liiga kuumaks või võimaldab rakendada vaid väga lühikesi töötsükleid, peatage viivitamata töö ja asendage aku.** Tavaliselt on neil akudel laadimis-tühjenemistsükli arv väga suur, kuid aku võib olla vana või mingil viisil kahjustatud. Kui jätkate nõrga aku kasutamist, võib see põhjustada vigastuse või varalise kahju kõrge temperatuuril, tule või plahvatuse läbi.
- **Ärge muutke tööriista, ohutus- ega abiseadmete ehitust.** Lubamatu modifitseerimine võib põhjustada elektrilöögi, tulekahju või kehalise vigastuse.
- **Kasutage ainult Ingersoll Randi poolt antud tööriistamudelile ettenähtud tarvikuid.** Ühele tööriistale sobivad tarvikud võivad mõne teise tööriista külge kinnitades muutuda ohtlikuks.
- **Ärge eemaldage tootelt ühtki silti.** Kahjustatud silt asendage uuega. Sildid annavad teavet toote ohutu kasutamise kohta.

Teenindus

- **Laske oma elektritööriista hooldada kvalifitseeritud hooldusmehel, kasutades üksnes samaväärseid varuosid.** See tagab tööriista korraliku hoolduse ja edasise tööohutuse.
- **Ärge kunagi hooldage kahjustatud akusid.** Akusid võivad hooldada üksnes tootja või volitatud teenusepakkujad.
- **Tööriista hooldamisel kasutage ainult Ingersoll Randi originaalosi ning järgige kõiki hoolduseeskirju.** Sobimatute varuosade kasutamine ja hoolduseeskirjade eiramine võib põhjustada elektrilöögi või vigastuse.
- **Ärge utiliseerige akusid tules, tuhasusseadmes ega kuumuses üle 100 °C (212 °F).** Ebaõige käsitsemise korral põhjustavad akud tuleohtu või keemilise põletuse ohtu.
- **Utiliseerige akud või võtke need korduvkasutusse kõigi asjakohaste standardite ning (kohalike, piirkondlike, riiklike, föderaalsete jne) eeskirjade kohaselt.** Nõuete rikkumisel võite põhjustada keskkonnakahju.

⚠ HOIATUS

Tootepõhised Ohutusreeglid

- **Hoidke tööriista isoleeritud kohtadest, kui teete sellist tööd, mille käigus tööriist võib kokku puutuda varjatud elektrijuhtmetega.** Kokkupuutel pingestatud juhtmega satub ka tööriist voolu alla ning võib põhjustada elektrilöögi.
- **Kahesünnalise käiguga tööriista puhul kontrollige enne töö alustamist töösuuna vahetaja asukohta.** Kui teate täpselt pöörlemisuunda, on kergem säilitada kontrolli tööriista üle.
- **Kasutage ainult löökpadrunvõtmeid ja -tarvikuid.** Ärge kasutage käsi- (kroomitud) padrunvõtmeid ega tarvikuid. Need võivad kasutamise käigus puruneda ja põhjustada vigastuse.
- **Kontrollige regulaarselt tööriista ühendust otsikuga, et veenduda otsikukinnituse korrasolekus ning kontrollige, kas otsikud ja ühendused ei ole liialt kulunud.** Kulunud või kahjustunud ühenduse korral võib otsik tööriista küljest lahti tulla.
- **Löökmutrivõtmed ei ole piirmomendimutrivõtmed.** Liiteid, mis nõuavad pingutamist määratud momendiga, tuleb pärast nende löökvõtmega kinnikeeramist kindlasti momendidünamomeetriga üle kontrollida. Nõuetekohaselt pingutamata liited võivad lahti tulla ja põhjustada õnnetuse.
- **Ärge kasutage kaitsemehhanismita päästikuid, kui sinna võib sattuda prahti, mis võib jätta päästiku "ON" (avatud) asendisse.** See võib blokeerida tööriista väljalülitamise.
- **Ärge suunake valguskiirt inimestele või loomadele silma.** Ere valgus võib silmi kahjustada.

TÄHELEPANU

Lisateavet konkreetse mudeli ohustusteabe kohta leiate tooteteabe juhendist.

Ohutussümbolite tähendus



Plahvatusoht.
Kasutamisel järgige
kõiki ohustustõiminguid.



Kandke kaitseprille



Kandke kõrvaklappe



Kandke kaitseprille ja
kõrvaklappe



Enne toote kasutamist tutvuge juhendiga



(joonis 16589525_ET)

Ohustusteave - Ohutussignaali Selgitus

- | | |
|----------------------|--|
| ⚠ HÄDAOHT | Osutab vahetult ohtlikule olukorrale, mille tagajärjeks võib olla surm või tõsine vigastus. |
| ⚠ HOIATUS | Osutab potentsiaalselt ohtlikule olukorrale, mille tagajärjeks võib olla surm või tõsine vigastus. |
| ⚠ ETTEVAATUST | Osutab potentsiaalselt ohtlikule olukorrale, mille tagajärjeks võib olla väiksem või keskmine vigastus või varaline kahju. |
| TÄHELEPANU | Osutab teabele või firma poliitikale, mis puudutab otseselt või kaudselt personali ohutust ning vara kaitset. |

Teave Toote Osade Kohta

⚠ ETTEVAATUST

Muude varuosade kasutamine peale Ingersoll Randi originaalosade võib tekitada ohutusriske, vähendada tööriista jõudlust ja tõsta hoolduse vajadust ning see võib tühistada kõik garantiid.

Remonti võib teostada ainult volitatud kvalifitseeritud personal. Võtke ühendust lähima Ingersoll Randi volitatud teenusekeskusega.

Originaaljuhend on inglise keeles. Juhendid teistes keeltes on tõlgitud originaaljuhendist.

Teatmikke saab alla laadida aadressilt ingersollrand.com

Lisateabe saamiseks pöörduge firma **Ingersoll Randi** lähima büroo või edasimüüja poole.

Termékmertető

A vezeték nélküli ütőműves csavarbehajtó akkumulátoros üzemi, kézi szerszámgép, amely forgó ütő mozgással szorítja vagy lazítja meg a menetes rögzítőeszközöket különlegesen edzett cserélhető betéteivel.

VIGYÁZAT

⚠ VIGYÁZAT: Tanulmányozza az ehhez a gépi szerszámozhoz mellékelt **összes biztonsági figyelmeztetést, utasítást, képet és műszaki leírást.** Az alább felsorolt utasítások be nem tartása villamos áramütéshez, tűzhöz és/vagy súlyos sérüléshez vezethet. Tegyen el minden Figyelmeztetést és utasítást, hogy később is megtekinthesse. Az alábbi figyelmeztetésekből a „gépi szerszám” alatt hálózatról (vezeték nélküli) működtetett gépi szerszámot vagy akkumulátorról (vezeték nélküli) működtetett gépi szerszámot jelent.

Általános Biztonsági Szabályok

- **Saját felelősségére tartsa a biztonsági információkat a termék minden használója számára hozzáférhető helyen.** A szabványok és rendszabályok be nem tartása személyi sérülést okozhat.
- **A terméket mindig valamennyi vonatkozó (helyi, állami, országos, szövetségi stb.) szabvánnyal és előírással összhangban kell telepíteni, működtetni, felülvizsgálni és karbantartani.** A fentiek betartása a felhasználó felelőssége. A szabványok és rendszabályok be nem tartása személyi sérülést okozhat.

Munkaterület biztonsága

- **Tartsa tisztán és jól megvilágított állapotban munkaterületét.** A zsúfolt asztalok és sötét területek segítik a balesetek bekövetkezését.
- **Ne működtesse a szerszámgépeket robbanásveszélyes környezetben, például gőlyékony folyadékok, gázok vagy por jelenlétében.** A szerszámgépek működése közben szikrák keletkeznek, amelyek begyújthatják a port vagy a gőzöket.
- **A szerszám használata közben tartsa távol a nézőket és a gyermekeket.** Figyelme elterelése következtében elvesztheti kontrollját a munka felett.
- **Tájékozódjon munkakörnyezetének rejtett veszélyeiről. Ne érintsen vagy sértsen meg olyan kábeleket, szigetelőcsöveket, csöveket vagy burkolatokat, amelyek villamos vezetékeket, gázokat vagy ártalmas folyadékokat tartalmazhatnak.** Villamos áramütés, tűz vagy személyi sérülés következhet be.

Villamos Biztonság

- **A gépi szerszámok készülékdugóinak illeszkedniük kell az aljzatba. Soha ne alakítsa át a csatlakozót. Ne használjon átalakított földelt gépi szerszámokhoz.** A készülékdugók átalakításának mellőzésével, illetve megfelelő aljzatok használatával csökkentheti az áramütés veszélyét.
- **Kerülje az érintkezést földelt felületekkel, például csövekkel, fűtőtestekkel, vezetékkel és hűtőgépekkel.** Testének testelésével vagy földelésével fokozza a villamos áramütés veszélyét.
- **Ne tegye ki a villamos árammal működő szerszámokat esőnek vagy nedves körülményeknek.** A gépi szerszámba került víz fokozza a villamos áramütés veszélyét.
- **Ne használja helytelenül a vezetéket. Tilos a gépi szerszámot a csatlakozósinórnál fogva szállítani, mozgatni, illetve a készülékdugót a csatlakozósinórnál fogva kihúzni. Tartsa távol a vezetéket hőtől, olajtól, éles sarkoktól vagy mozgó alkatrészekről.** A sérült vagy összehajló vezeték növeli a villamos áramütés veszélyét.
- **Gépi szerszám kültéri használatánál a kültéri használatához megfelelő hosszabbító kábelt kell használni.** A kültéri használatához megfelelő hosszabbító kábel használatával csökkentheti a villamos áramütés veszélyét.
- **Ha az elektromos eszköz üzemeltetése elkerülhetetlen nedves körülmények között, használjon áramvédő kapcsolóval (ÁVK) biztosított áramforrást.** Az ÁVK használata csökkenti az áramütés veszélyét.
- **Mindig az előírt hálózati feszültséget használja.** A nem megfelelő feszültség használata villamos áramütést, tüzet, rendellenes működést és balesetveszélyt eredményezhet.
- **Győződjön meg róla, hogy minden elektromos vezeték megfelelő méretű, és hogy minden csatlakozó és konnector szilárdan rögzített.** A rövid vezetékek vagy laza csatlakoztatások villamos áramütést, tüzet és balesetveszélyt eredményezhetnek.

Személyi Biztonság

- **Legyen óvatos, figyeljen arra, amit csinál és józan ésszel használja a szerszámgépet. Soha ne használjon gépi szerszámot fáradtan, kábítószert, alkoholt vagy gyógyszer hatása alatt.** A szerszámgép használata közbeni pillanatnyi figyelmetlenség súlyos személyi sérüléshez vezethet.
- **Használjon személyi védőfelszerelést. Mindig viseljen szemvédő berendezést.** A körülményekhez megfelelően alkalmazott védőeszközök, például pormaszk, csúszásmentes biztonsági cipő, biztonsági sisak vagy hallásvédő eszköz csökkentik a személyi sérüléseket.
- **Előzze meg a véletlenszerű elindítást. Mielőtt csatlakoztatja az áramforrást és/vagy az akkumulátort, felveszi vagy hordozza a szerszámot, ellenőrizze, hogy a bekapcsoló gomb kikapcsolt pozícióban van-e.** Az újjaival a bekapcsoló gombon hordozott vagy a bekapcsolt állapotban áram alá helyezett elektromos kéziszerszámok balesetet okozhatnak.
- **A gépi szerszám bekapcsolása előtt távolítsa el a beállító kulcsokat vagy csavarkulcsokat.** A gépi szerszám forgó részén maradt csavarkulcs vagy kulcs személyi sérülést okozhat.
- **Ne nyújtózkodjon. Mindig álljon megfelelő helyzetben és őrizz meg egyensúlyát.** Így jobban irányítása alatt tudja tartani a gépi szerszámot váratlan helyzetekben.
- **Őltőzdődjön megfelelően. Ne viseljen laza ruhát vagy ékszert. Hosszú haját kösse le. Haját, ruházatát és kesztyűjét tartsa távol a mozgó alkatrészekről.** A laza ruházatot, ékszert vagy hosszú haját a mozgó alkatrészek becsíphetik.
- **Ha a szerszámozhoz porszivót, vagy porgyűjtőt kapott, akkor gondoskodjon azok megfelelő csatlakoztatásáról és helyes használatáról.** Ilyen eszközök használatával csökkentheti a porral kapcsolatos veszélyeket.
- **Ne hagyja, hogy az eszközök gyakori használatából nyert ismeretek miatt óvatlanná váljon és figyelmen kívül hagyja a szerszámokkal kapcsolatos biztonsági elveket.** A gondatlanság súlyos sérülést okozhat egy másodperc töredéke alatt is!
- **Ne tegye ki magát a szerszám használata közben keletkező ártalmas pornak és részecskének, óvakodjon azok belégzésétől.**
 - a. A homokszórás, fűrészelés, csiszolás, fűrés és más szerelési tevékenységek közben keletkező por tudottan rákeltő, születési rendellenességeket vagy más örökletes károsodást okozó vegyszereket tartalmaz. Ilyen vegyszerek pl.:
 - i. ólom az ólombázisú festékekből,
 - ii. kristályos szilícium-dioxid a téglából, cementből és más építőipari termékekből, és
 - iii. arzén illetve króm a vegyileg kezelt épületrészekből.

- b. Az ezekkel kapcsolatos kockázat attól függ, hogy milyen gyakran végez ilyen típusú munkát. Az ezektől a vegyszerektől való védelem érdekében: dolgozzon jól szellőztetett térben, jövahagyott biztonsági berendezésekkel, mint pl. speciálisan a mikroszkopikus részecskéik kiszűrésére tervezett légzésvédő maszk.
- **Kényelmetlen, zibbadó érzés vagy fájdalom esetén hagyja abba a szerszámmal végzett munkát.** A vibráció, az ismétlődő mozgások vagy kényelmetlen testhelyzetek ártalmasak lehetnek kezeire és karjaira. A szerszámgepéket használat közben vibrálhatnak. A használat folytatása előtt kérjen orvosi tanácsot.
 - **Az elektromos kéziszerszám tényleges használata során a vibrációs emisszió eltérhet a névleges értéktől az eszköz használatának módjától függően.** Tegye meg a kellő biztonsági intézkedéseket a kezelő védelmére a tényleges használat becsült adatai alapján.
 - **Kerülje a szerszám mozgó akatrészeinek érintését.** A szerszám és/vagy tartozékai az áramellátás megszűnése után is tovább mozoghatnak, beszorulás vagy más személyi sérülés kockázatát idézve elő.
 - **Használjon szorítókapcsokat vagy más célszerű módszert a munkadarab szilárd felületre rögzítéséhez és megtámasztásához.** A munkadarab kézzel vagy testnek támasztva nem stabil, ellenőrizhetetlenné válhat.

A Gépi Szerszám Használata és Ápolása

- **Ne erőltesse a gépi szerszámot. A megfelelő gépi szerszámot használja.** A megfelelő gépi szerszámmal a munka jobban és biztonságosabban végezhető azzal a sebességgel, amelyre azt tervezték.
- **Ne használja a gépi szerszámot, ha annak kapcsolója nem kapcsol be vagy ki.** A kapcsolóval nem vezérelhető gépi szerszámok veszélyesek, javítást igényelnek.
- **Mielőtt bármilyen módosítást végezne vagy tartozékokat cserélné ki vagy eltenné a szerszámot, húzza ki a csatlakozót az áramforrásból és/vagy távolítsa el az akkumulátort, ha levehető.** Az ilyen megelőző biztonsági intézkedések csökkentik a szerszám véletlen elindulásának kockázatát.
- **A nem használt gépi szerszámokat tárolja gyermekek számára nem hozzáférhető helyen, és ne engedje, hogy a gépi szerszámot a gépi szerszámot, illetve a jelen utasításokat nem ismerő személy kezelje.** A szerszámok hozzá nem értők kezében veszélyesek.
- **Az elektromos szerszámok és tartozékok karbantartása.** Ellenőrizze a rosszul beállított vagy szoruló mozgó alkatrészeket, töréseket és minden olyan körülményt, amely befolyásolhatja a gépi szerszám működését. Rongálódás esetén javíttassa meg a gépi szerszámot használattól előtt. Az elégtelenül karbantartott gépi szerszámok sok balesetet okoznak.
- **A vágószerszámok élesek és tiszták legyenek.** A megfelelően karbantartott, éles vágóélű szerszámok kevésbé szorulnak és könnyebben kezelhetők. A kezelhetőség érdekében tartsa tisztán és szárazon a fogantyúkat.
- **A gépi szerszámot, tartozékait és betéteit, stb. a jelen útmutatásokkal összhangban, az adott típusú gépi szerszám rendeltetésének megfelelően, a munkakörülményeket és az elvégzendő kívánt munkát figyelembe véve használja.** A gépi szerszám rendeltetésétől eltérő használata veszélyes helyzetek kialakulásához vezethet.
- **Tartsa a fogantyúkat és a fogófelületeket száraz, tiszta valamint olaj- és zsírmentes állapotban.** A csúszós fogantyúk és a fogófelületek nem teszik lehetővé a szerszám biztonságos kezelését és váratlan helyzetekben történő irányítását.
- **Kesztyű viselésekor győződjön meg róla, hogy az nem akadályozza a fojtószelep kioldását.** Személyi sérülés következhet be.
- **Egyetlen feliratot se távolítsa el. A sérült feliratokat cserélje ki.** A feliratok a termék biztonságos használatával kapcsolatban nyújtanak tájékoztatást.
- **Ha második fogantyú is szükséges, győződjön meg annak megfelelő felszereléséről, és a szerszám működtetésekor használja mindkét kezét.**

Az akkumulátor használata és karbantartása

- **Az akkumulátort csak a gyártó által megadott töltővel töltsse.** Ha egy adott akkumulátorhoz tartozó töltőt egy másikhoz használ, tűz ütethet ki.
- **A gépi szerszámokat csak a hozzá tervezett akkumulátorral használja.** Más típusú akkumulátorok használata baleset- és tűzveszélyt okozhat.
- **Amikor az akkumulátor használaton kívül van, tartsa távol fém tárgyaktól, mint például gémkapcsoktól, érméktől, kulcsoktól, szögektől, csavaroktól és egyéb apró fém tárgyaktól, amelyek rövidre zárhatják a pólusokat.** Az akkumulátor pólusainak rövidre zárása égést vagy tüzet okozhat.
- **Rendellenes körülmények között az akkumulátorból folyadék ömölhet ki, melynek érintését kerülni kell. Ha véletlenül kapcsolatba kerül vele, öblítse le vízzel. Szembe fröccsent folyadék esetén kérje orvos segítségét.** Az akkumulátorból kifröccsenő folyadék bőrirritációt, vagy égési sérüléseket okozhat.
- **Ne használjon sérült vagy módosított akkumulátort vagy szerszámot.** A sérült vagy módosított akkumulátorok viselkedése kiszámíthatatlan lehet, ami tűz-, robbanás- vagy balesetveszélyt okozhat.
- **Ne tegye ki az akkumulátort és szerszámot tűznek vagy túl magas hőmérsékletnek.** Tűz vagy 130 °C (265 °F) feletti hőmérséklet robbanást okozhat.
- **Kövesse az összes töltési utasítást és ne töltsse az akkumulátort vagy szerszámot az utasításban meghatározott hőmérsékleti tartományon kívül.** A nem megfelelő töltés vagy a meghatározott hőmérsékleti tartományon kívül történő töltés károsíthatja az akkumulátort és növeli a tűz veszélyét.
- **Mielőtt behelyezné az akkumulátort, győződjön meg a kapcsoló kikapcsolt reteszelt állapotáról.** Balesetveszélyes, ha a gépi szerszám az akkumulátor behelyezésekor bekapcsolt állapotban van.
- **Távolítsa el az akkumulátort a szerszámról, vagy helyezze a kapcsolót reteszelt kikapcsolt állásba bármilyen beállítás vagy tartozékcseré előtt.** Az ilyen megelőző biztonsági intézkedések csökkentik a szerszám véletlen elindulásának kockázatát.
- **Az elektromos szerszámok túlmelegednek, ha bekapcsolva hagyja azokat, vagy ha a szerszám motorja nagy terhelés alatt van, elakad, vagy forgása más módon akadályozott.** Ilyen esetben kapcsolja ki a szerszámot. A szerszám további áram alatt tartása ebben az állapotban melegedést, füstképződést vagy tüzet okozhat, ami sérüléssel vagy anyagi kárral járhat.
- **A szerszám tárolása, szerszámoládába vagy zsákba helyezése előtt vegye ki az akkumulátort a szerszámból. A tárolás vagy szállítás közbeni véletlen beindítás rendkívül veszélyes helyzeteket idézhet elő, például a szerszám túlmelegedését.** A szerszám nem felügyelt működése különböző veszélyekkel, például felmelegedéssel, füstképződéssel vagy tüzzel járhat.
- **Ne zárja el a burkolat hűtőlevegő-nyílásait, mert ez a szerszám túlmelegedéséhez vezethet.** A szerszám használata ebben az állapotban melegedést, füstképződést vagy tüzet okozhat, ami sérüléssel vagy anyagi kárral járhat.
- **A szerszám folyamatos használat vagy egyéb nehéz terhelési ciklus közben túlmelegedhet. Azonnal szüntesse be a működést és hagyja lehűlni a szerszámot, ha annak bármely része annyira felhevül, hogy nem lehet megérinteni, illetve ha bármilyen, a motorból szivárgó füstre utaló jelet tapasztal.** A szerszám használatának folytatása ilyen feltételek mellett annak károsodását okozhatja, illetve hő vagy tűz miatti személyi sérüléshez vagy anyagi kárhoz vezethet.
- **Azonnal szüntesse be a használatot és cserélje ki az összes, használat közben túlzottan felmelegedett vagy túl rövid használati időt biztosító akkumulátort.** Jellemzően ezek az akkumulátorok nagy számú töltési/kisütési ciklussal rendelkeznek, illetve előregedettek vagy sérültek lehetnek. A csökkent értékű akkumulátor használata hő, tűz vagy robbanás miatti sérülést vagy anyagi kárt okozhat.

- **Modelljéhez csak az Ingersoll Rand által ajánlott tartozékokat használja.** Az egyik szerszámhoz alkalmas tartozékok másik szerszámon használva veszélyesek lehetnek.
- **Kesztyű viselésekor győződjön meg róla, hogy az nem akadályozza a fojtószelep kioldását.** Személyi sérülés következhet be.
- **Egyetlen feliratot se távolítson el. A sérült feliratokat cserélje ki.** A feliratok a termék biztonságos használatával kapcsolatban nyújtanak tájékoztatást.

Javítás

- **Gépi szerszámának javítását kizárólag képzett szakember végezheti, az eredetivel megegyező cserealkatrészek felhasználásával.** Ezzel biztosítható a gépi szerszám biztonságának megőrzése.
- **Soha ne szervizeljen sérült akkumulátort.** Az akkumulátorok szervizelését kizárólag a gyártó vagy erre felhatalmazott szolgáltató végezheti.
- **Szerszám javításakor mindig eredeti Ingersoll Rand pótalkatrészeket használjon és kövessen minden karbantartási útmutatást.** A nem megfelelő alkatrészek használata illetve a karbantartási utasítások figyelmen kívül hagyása villamos áramütés vagy sérülés veszélyét okozhatja.
- **Az akkumulátort ne tegye tűzbe, ne égesse el és ne hevítse 100 °C (212 °F) fölé.** Helytelen kezelés esetén az akkumulátorok tüzet vagy kémiai égést okozhatnak.
- **Az akkumulátorokat mindig valamennyi vonatkozó (helyi, állami, országos, szövetségi stb.) szabvánnyal és előírással összhangban kell újrahasznosítani vagy ártalmatlanítani.** A nem megfelelő ártalmatlanítás veszélyeztetheti a környezetet.

VIGYÁZAT

A Termékre Vonatkozó Sajtáságos Biztonsági Szabályok

- **Olyan esetekben, amikor a vágószerszám rejtett huzalozásba ütközhet, tartsa a szerszámot szigetelt részeinél fogva.** Az "élő" vezetékkel való érintkezés a szerszám fémrészeit is "élővé" teszi és megrázza a kezelőt.
- **Az irányváltó modelleknel működtetés előtt figyelje meg az irányváltó szerkezet állását.** A forgásirány ismerete segít a szerszám irányításában.
- **Csak hibátlan aljzatokat és tartozékokat használjon.** Ne használjon kézi (króm) befogópatronokat és tartozékokat. Ezek használat közben eltörhetnek és sérülést okozhatnak.
- **Rendszeresen ellenőrizze a szerszám hajtófejét, hogy meggyőződjön a befogópatron tartószerkezetének megfelelő működéséről és arról, hogy a hajtófej nem túl kopott.** Mindkét esetben lerepülhet a befogópatron forgás közben.
- **Az ütőműves csavarbehajtók nem nyomatékulcsok. Az adott nyomatékot igénylő kapcsolatokat az ütőműves csavarbehajtóval való létrehozás után nyomatékmerővel ellenőrizni kell.** A nem megfelelő nyomatékkel meghúzott rögzítőelemek meglazulhatnak és sérülést okozhatnak.
- **Olyan helyen, ahol dugulások "on" (be) helyzetben tarthatják a fojtószelepet, nem alkalmazható nyitott fojtószelep.** Előfordulhat, hogy nem tudja kikapcsolni a szerszámot.
- **Ne irányítsa a lámpát emberek vagy állatok szemébe.** Az éles fény megsérüléseket okozhat.

MEGJEGYZÉS

A modellspecifikus biztonsági információkat a termékismertető kézikönyvben találja.

A Biztonsági Szimbólumok Jelmagyarázata



Robbanásveszély.
A használatához tartsa be az összes biztonsági előírást.



Viseljen szemvédő eszközt



Viseljen hallásvédő eszközt



Viseljen szemvédő eszközt és hallásvédő eszközt



A termék működtetése előtt olvassa el a kézikönyvet



(Rajzszám: 16589525_HU)

Biztonsági Információk - A Biztonsági Vonatkozású Szavak Jelentése

VESZÉLY

Olyan küszöbön álló veszélyes helyzetre utal, amely, ha nem kerülül el, halálhoz vagy súlyos sérüléshez vezethet.

VIGYÁZAT

Olyan lehetséges veszélyes helyzetre utal, amely, ha nem kerülül el, halálhoz vagy súlyos sérüléshez vezethet.

FIGYELEM

Olyan lehetséges veszélyes helyzetre utal, amely, ha nem kerülül el, könnyű vagy közepes sérüléshez illetve vagyoni kárhoz vezethet.

MEGJEGYZÉS

A személyi biztonsághoz illetve vagyonvédelemhez közvetlenül vagy közvetve kapcsolódó információt vagy vállalati irányelvet jelöl.

Tájékoztató a Termék Alkatrészeiről

FIGYELEM

A nem eredeti Ingersoll Rand pótalkatrészek használata biztonsági kockázatot, csökkenti teljesítményt és megnövekedett karbantartási igényt jelenthet, továbbá érvénytelenítheti a garanciákat.

A javításokat csak arra feljogosított, szakképzett személy végezheti. Forduljon az Ingersoll Rand legközelebbi hivatalos szervizközpontjához.

Az eredeti utasítások angolul elérhetőek. A más nyelveken olvasható utasítások az eredeti utasítás fordításai.

A kézikönyvek letöltési címe: ingersollrand.com

Közönlévélőt juttassa el a legközelebbi **Ingersoll Rand** irodához vagy forgalmazóhoz.

Gaminio aprašas

Akumulatorinis smūginis veržliasukis yra akumulatoriumi varomas rankinis prietaisas, kuriuo rotaciniais smūginiais judesiais galima priveržti arba atsukti sriegines jungtis. Tam skirtos specialiai sutvirtintos smūginės galvutės.

ĮSPĖJIMAS

⚠ ĮSPĖJIMAS: Perskaitykite visus šiam įrankiui taikomos saugos perspėjimus, instrukcijas, iliustracijas ir specifikacijas. Jeigu nesilaikysite visų toliau pateikiamų nurodymų, galite gauti elektros smūgį, sukelti gaisrą ir (arba) sunkiai susižaloti. Saugokite visus įspėjimus ir nurodymus kaip informaciją ateičiai. Visuose tolesniuose įspėjimuose minimas elektrinis įrankis reiškia prie elektros tinklo laidu jungiamą elektrinį įrankį arba belaidį akumulatoriumi maitinamą elektrinį įrankį.

Bendrosios Saugos Taisyklės

- **Jūs atsakingas už tai, kad ši saugos informacija būtų preinama visiems, kurie dirbs su šiuo gaminio.** Jeigu nesilaikoma nustatytų standartų ir taisyklių, žmonės gali susižaloti.
- **Prijungdami, naudodami, tikrindami šį gaminį ir atlikdami jo techninės priežiūros darbus laikykitės visų jam taikomų standartų ir taisyklių (vietinių, valstijos, šalies, federalinių ir t. t.).** Jūs atsakote už tai, kad būtų laikomasi visų nurodymų. Jeigu nesilaikoma nustatytų standartų ir taisyklių, žmonės gali susižaloti.

Darbo vietos sauga

- **Pasirūpinkite, kad darbo vieta būtų švari ir tinkamai apšviesta.** Dėl netvarkingų darbastalių ir nepakankamo apšvietimo gali įvykti nelaimingas atsitikimas.
- **Nesinaudokite elektriniai įrankiais sprogoje aplinkoje, t. y. tokiose vietose, kur yra degiųjų skysčių, dujų ar dulkių.** Elektriniai įrankiai kibirkščiuoja, o kibirkštys gali uždegti dulkes ar garus.
- **Kai dirbate su elektriniu įrankiu, vaikai ir jęgi stebintys žmonės turi laikytis atokiai.** Jie gali atitraukti jūsų dėmesį, todėl įrankį galite netyčia paleisti iš rankų.
- **Savo darbo vietoje saugokitės į žemę užkastų, paslėptų ar kitaip pavojų keliančių objektų. Nelieskite ir nesugadinkite laidų, laidininkų, vamzdžių arba žarnų, kuriuose gali būti elektros laidų, sprogiųjų dujų ar pavojingų skysčių.** Gali kilti gaisras, ištikti elektros smūgis arba kitokia trauma.

Elektrosauga

- **Elektrinio įrankio kištukąjunkite tik į jam tinkamą lizdą. Jokiu būdu kištuko nekeiskite. Dirbdami įžemintais elektros įrankiais nenaudokite kištukų adapterių.** Naudojant nemodifikuotus kištukus ir jiems tinkamus lizdus sumažės smūgio pavojus.
- **Nelieskite įžemintų paviršių, pvz., vamzdžių, radiatorių, viryklių ir šaldiklių.** Prisilietę prie įžemintų paviršių galite nukentėti nuo elektros srovės.
- **Nelaikykite elektros įrankių lietuje arba drėgnoje aplinkoje.** Į elektrinį įrankį patekus vandeniui padidės elektros smūgio pavojus.
- **Tinkamai elkitės su laidu. Jokiu būdu neneškite, netraukite ir neišjunkite elektrinio įrankio paėmę už laido. Laidą saugokite nuo karščio, tepalų, aštrių briaunų arba judamųjų dalių.** Sugedus arba susinarijus laidams padidėja elektros smūgio pavojus.
- **Dirbdami su elektriniu įrankiu lauke naudokite lauko sąlygoms tinkamą ilgintuvą.** Naudojant lauko sąlygoms tinkamą laidą sumažėja elektros smūgio pavojus.
- **Jei naudoti variklinį įrankį drėgnoje vietoje būtina, jį maitinkite iš liekamosios srovės įtaisų apsaugoto šaltinio.** Naudojant liekamosios srovės įtaisus sumažėja elektros smūgio pavojus.
- **Žiūrėkite, kad tinklo įtampa sutaptų su įtampa, nurodyta gaminio techniniuose dokumentuose.** Netinkama įtampa gali sukelti elektros smūgį, gaisrą, sutrikdyti prietaiso veikimą, sužaloti žmones.
- **Pasirūpinkite, kad visi elektros laidai ir kabeliai būtų reikiamo ilgio ir visi kištukai bei jungtys būtų tinkamai sujungtos.** Pernelyg ilgi laidai ir netvarkingos jungtys gali sukelti gaisrą, elektros smūgį ar kitaip sužeisti žmones.

Asmeninė Sauga

- **Dirbdami su elektriniu įrankiu būkite budrūs, atidžiai dirbkite savo darbą, vadovaukitės sveiku protu. Nesinaudokite elektriniu įrankiu pavargę arba apsvaigę nuo narkotikų, alkoholinių gėrimų ar vaistų.** Jei dirbdami su elektriniu prietaisu nors akimirka prarasite budrumą, galite sunkiai susižeisti.
- **Naudokite asmenines saugos priemones. Būtinai užsidėkite apsauginius akinius.** Tam tikromis sąlygomis naudojant tam tikrą saugos įrangą, kaip antai: respiratorių, apsauginius batus su neslystančiais padais, šalną arba apsaugines ausines, sumažėja sužalojimų.
- **Užkirskite kelią netyčiniam paleidimui. Prieš prijungdami prie maitinimo šaltinio ir (arba) baterijų paketo, pakeldami ar nešdami įrankį įsitikinkite, kad jungiklis yra išjungtas.** Jei nešite elektrinį įrankį pirštu nuspaudę jungiklį arba jungsitė jį į lizdą, kai jungiklis įjungtas, gali įvykti nelaimingas atsitikimas.
- **Prieš jungdami elektrinį įrankį ištraukite visus reguliavimo raktus ir nuimkite veržliarakčius.** Veržliaraktis ar raktas, paliktas ant sukamosios elektrinio įrankio dalies, gali sužeisti.
- **Dirbdami nepadirkite per daug į priekį. Visą laiką tvirtai stovėkite ant grindų ir išlaikykite pusiausvyrą.** Taip geriau suvaldysite elektrinį įrankį susidarius netikėtai situacijai.
- **Tinkamai apsirenkite. Nevilkėkite laisvų drabužių, nusiimkite papuošalus. Ilgus plaukus paslėpkite po galvos apdangalu. Žiūrėkite, kad plaukai, drabužiai ir pirštinės nesilietų su judamosiomis dalimis. Judamosios dalys laisvus drabužius, papuošalus ar ilgus plaukus gali įtraukti.** Jeigu turite prie dulkių išsiurbimo ir surinkimo įrengimų jungti tam tikrus prietaisus, būtinai juos prijunkite ir tinkamai naudokite. Naudojant tokius prietaisus gali sumažėti su dulkmėmis susiję pavojai.
- **Nelieskite, kad dėl dažno įrankių naudojimo įgytas žinojimas sumažintų budrumą ir nepaisytumėtė įrankio saugos taisyklių.** Dėl nerūpestingumo galima sunkiai susižaloti per sekundes dalį.
- **Pasirūpinkite, kad ant odos ir į kvėpavimo takus nepatektų darbo su įrankiu metu susidariusių kenksmingų dulkių arba dalelių.**
 - a. Kai kuriose dulksėse, susidarančiose šveičiant, pjaunant, šlifuojant, gręžiant ar atliekant kitus statybos darbus, yra cheminių medžiagų, galinčių sukelti vežines ligas, apsigimimus ar kitaip pakenkti reprodukcinei funkcijai. Tokių cheminių medžiagų pavyzdžiai:
 - i. švinas iš dūzų, kuriuose jo yra,
 - ii. kvarco kristalai iš plytų, cemento ir kitų statybinių medžiagų,
 - iii. arsenas ir chromas iš chemiškai apdorotos medienos.
 - b. Rizikos apsinuodyti šiomis medžiagomis tikimybė priklauso nuo to, kaip dažnai atliekate tokio pobūdžio darbus. Kad sumažėtų apsinuodijimo šiomis cheminėmis medžiagomis galimybė, dirbkite gerai vėdinamoje aplinkoje naudodamiesi sertifikuotomis saugos priemonėmis, pavyzdžiui, kaukėmis nuo dulkių, kurios apsaugo nuo mikroskopinių dalelių.

- **Daugiau nedirbkite su jokia prietaisu, jei pajutote diskomfortą, dilgčiojimą arba skausmą.** Dėl vibracijos, monotonišku judesiu ir nepatogios kūno padėties gali nukentėti rankos. Naudojamas prietaisas gali vibruoti. Pasikonsultuokite su gydytoju prieš vėl pradėdami dirbti su prietaisu.
- **Skleidžiama vibracija realaus naudojimo metu gali skirtis nuo deklaruojamos reikšmės, nes tai priklauso nuo įrankio naudojimo būdų.** Imkitės reikiamų saugos priemonių, kad apsaugotumėte operatorių, vadovaudamiesi realaus naudojimo numatomu poveikiu.
- **Nesileskite prie judamųjų įrankių dalių.** Išjungus elektros srovę, įrankis ir (arba) jo priedai gali dar kurį laiką sukintis ir įtraukti galūnę arba kitaip sužaloti.
- **Apdorojamą detalę pritvirtinkite prie stabiliaus paviršiaus gnybtas arba kitu priimtinu būdu.** Detalė, laikoma ranka arba prispausta prie kūno, netvirtai laikysis ir gali išsprūsti.

Elektrinio Įrankio Naudojimas ir Priežiūra

- **Dirbdami nenaudokite per didelės jėgos. Tam tikram darbiui išsirinkite tinkamą elektrinį įrankį.** Tada geriau ir saugiau atliksite darbą tokia sparta, kokiai šis elektrinis įrankis pritaikytas.
- **Nenaudokite elektrinio įrankio, jeigu neįmanoma jo įjungti arba išjungti jungikliu.** Elektrinis įrankis, kurio neįmanoma valdyti su jungikliu, kelia pavojų, jį būtina taisyti.
- **Prieš reguliuodami, keisdami priedus arba sandėliuodami elektrinius įrankius, ištraukite elektrinio įrankio kištuką iš maitinimo lizdo ir/arba atjunkite akumulatorius, jei jie atjungiami.** Laikantis tokių saugos priemonių sumažės įrankio atsitiktinio įsijungimo pavojus.
- **Nenaudojamas elektrinis įrankius laikykite vaikams nepasiekiamoje vietoje ir neileiskite asmenims, nemokantiems naudotis elektriniais įrankiais ir neskaiciusiems šių nurodymų, jais dirbti.** Įrankiai, patekę į nemokančių su jais dirbti asmenų rankas, kelia pavojų.
- **Pržiūrėkite elektrinius įrankius ir priedus.** Patikrinkite, ar tinkamai suderintos judamosios dalys, ar jos nestringa, ar įrankio dalys netrūkusios ir ar nėra kokių nors kitų aplinkybių, galinčių paveikti įrankio veikimą. Jei yra sugedusių dalių, jas būtina sutaisyti, ir tik tada galima elektriniu įrankiu naudotis. Daugybės nelaimingų atsitikimų priežastis – netinkamai pržiūrimi elektriniai įrankiai.
- **Pjovimo įrankiai turi būti aštrūs ir švarūs.** Tinkamai pržiūrimi įrankiai su aštriais asmenimis rečiau stringa, juos lengviau valdyti. Kad įrankiais būtų lengva naudotis, rankenos turi būti švarios ir sausos.
- **Elektrinį įrankį, jo priedus, antgalius ir kt. naudokite laikydami šiuos nurodymus ir tik pagal konkretaus elektrinio įrankio paskirtį, įvertinę darbo sąlygas ir darbą, kurį turite atlikti.** Naudojant elektrinį įrankį ne pagal paskirtį gali susidaryti pavojinga situacija.
- **Išlaikykite rankenas ir suėmimo paviršius sausus, švarius ir nesuaplepus alyva ar tepalu.** Dėl slidžių rankenėlių ir suėmimo paviršių neįmanoma saugiai naudoti ir valdyti įrankio netikėtose situacijose.
- **Jeigu dirbate su pirštėmis, žiūrėkite, kad paleidimo mechanizmas neišslystų iš rankos.** Galite susižeisti.
- **Nenuplėskite jokių etikečių.** Sugadintas etiketės pakeiskite naujomis. Etiketėse pateikiama būtina informacija apie saugų gaminio naudojimą.
- **Jei gavote antrą rankeną, ją būtinai tinkamai sumontuokite ir dirbdami įrankį laikykite abiem rankomis, kad galėtumėte jį suvaldyti.**

Akumulatoriaus naudojimas ir priežiūra

- **Akumuliatorių kraukite tik su gamintojo nurodytu krovikliu.** Kroviklis, tinkantis vienos rūšies akumulatoriams, gali sukelti gaisrą, jei bus naudojamas kitos rūšies akumulatoriumi krauti.
- **Elektrinį įrankį naudokite tik su jam skirtu akumulatoriumi.** Naudojami kitokius akumulatorius galite susižaloti arba sukelti gaisrą.
- **Nenaudojamo akumulatoriaus nelaikykite kartu su metaliniais objektais, pavyzdžiui, popieriaus sąvaržėlėmis, monetomis, raktais, vinimis, varžtais ir kitais smulkiais metaliniais daiktai, kurie tarp gnybtų gali sudaryti jungtį.** Trumpasis akumulatoriaus gnybtų jungimas gali nudeginti arba sukelti gaisrą.
- **Nesileskite su akumulatoriumi, iš kurio dėl netinkamo naudojimo ištekoje elektrolitas.** Jeigu netyčia užtiško elektrolito, nuplaukite jį vandeniu. Jei elektrolito pateko į akis, būtinai kreipkitės į gydytoją. Iš akumulatoriaus ištekęs elektrolitas gali sudirginti arba nudeginti.
- **Nenaudokite pažeisto arba modifikuoto akumulatoriaus arba įrankio.** Pažeisti arba modifikuoti akumulatoriai gali veikti nenusipėjamai, sukelti gaisrą, sprogamą arba sužeisti.
- **Saugokite akumuliatorių arba įrankį nuo ugnies arba aukštos temperatūros.** Sąlytis su ugnimi arba aukštesnė nei 130 °C (265 °F) temperatūra gali sukelti sprogamą.
- **Laikykites įkrovimo instrukcijų ir neįkraukite akumulatoriaus arba įrankio už instrukcijose nurodyto temperatūros diapazono ribų.** Įkraunant netinkamai arba už nurodyto temperatūros diapazono ribų galima pažeisti akumuliatorių ir gali padidėti gaisro rizika.
- **Pasirūpinkite, kad prieš dedant akumuliatorių jungiklis būtų išjungtas.** Dedant akumuliatorių į įjungtą elektrinį įrankį gali įvykti nelaimingas atsitikimas.
- **Prieš reguliuodami arba keisdami priedus, atjunkite akumuliatorių nuo įrankio arba nustatykite jungiklį į išjungimo padėtį.** Dėl tokių saugos priemonių sumažės atsitiktinio įrankio įjungimo pavojus.
- **Elektriniai įrankiai perkaisti, jei bus ilgai įjungti įrankio varikliui esant labai apkrautam, sustabdytam ar kitokiu būdu sutrukdžius variklio sukimaši. Taip nutikus išjunkite įrankį.** Neišjungus įrankio, esant tokiai situacijai, jis gali perkaisti, iš jo gali pradėti rūkti dūmai arba kilti gaisras, o tai sužeisti jus arba sugadinti įrankį.
- **Prieš padėdami įrankį saugoti arba įdėdami jį į įrankių dėžę ar maišą, atjunkite akumuliatorių nuo įrankio. Atsitiktinai transportavimo ar saugojimo metu įsijungęs įrankis gali perkaisti ir sukelti pavojų.** Nevaldomas įrankis gali sukelti įvairių pavojų: karštį, dūmus ar gaisrą.
- **Neužkimškite korpuso aušinimo angų – įrankis gali perkaisti.** Taip naudojamas įrankis gali įkaisti, paskleisti dūmų arba sukelti gaisrą, o dėl to gali susižaloti žmonės arba sugesti turtas.
- **Įrankis gali perkaisti naudojamas be pertraukos arba kitokiomis sudėtingomis sąlygomis. Jei palietę jaučiate, kad kuri nors įrankio dalis perkaisto, arba pamatote iš variklio sklindančius dūmus, nedelsdami nutraukite darbą ir palaukite, kol įrankis atvės.** Toliau taip naudojamas įrankis gali sugesti, sužaloti darbininką, arba dėl karščio ar gaisro gali sugesti turtas.
- **Nedelsdami nutraukite darbą ir pakeiskite akumuliatorių, jei jis darbo metu per daug įkaista arba pernelyg greitai išsikrauna.** Paprastai tokie akumulatoriai pasižymi dideliu įkrovos/iškrovos ciklų skaičiumi, taigi jie gali būti pasenę arba sugedę. Toliau naudojant sugedusį akumuliatorių dėl karščio, gaisro arba sprogmio galima susižaloti arba sugadinti turtą.
- **Neperdarykite šio įrankio, jo saugos įtaisų ar priedų.** Dėl neleistinų keitimų gali ištikti elektros smūgis, kilti gaisras arba galite susižeisti.
- **Naudokite tik tuos priedus, kuriuos Jūsų modeliui rekomenduoja "Ingersoll Rand".** Priedai, kurie tinka vienam prietaisui, gali kelti pavojų, jei bus naudojami su kitu.
- **Nenuplėskite jokių etikečių.** Sugadintas etiketės pakeiskite naujomis. Etiketėse pateikiama būtina informacija apie saugų gaminio naudojimą.

Techninė Priežiūra

- **Elektrinį įrankį leiskite taisyti tik kvalifikuotam meistriui, naudojančiam originalias atsargines dalis.** Taip užtikrinsite, kad nesumažės elektrinio įrankio saugumas.
- **Niekada neatlikite pažeistų akumuliatorių priežiūros darbų.** Akumuliatorių priežiūros darbus gali atlikti tik gamintojas arba įgaliotasis techninės priežiūros teikėjas.
- **Taisydami įrankį naudokite tik originalias "Ingersoll Rand" atsargines dalis ir laikykitės Techninės priežiūros nurodymų. Jeigu bus naudojamos neoriginalios dalys arba nesilaikoma techninės priežiūros nurodymų, gali kilti elektros smūgio ar sužeidimo pavojus.**
- **Akumuliatorių negalima deginti ir įkaitinti daugiau kaip iki 100 °C (212 °F).** Jeigu akumuliatoriumi naudojama netinkamai, kyla gaisro arba cheminių nudegimų pavojus.
- **Akumuliatorius perdirkkite arba išmeskite griežtai laikydamiesi visų taikomų standartų ir taisyklių (vietinių, valstijos, šalies, federalinių ir t. t.).** Netinkamas utilizavimas kelia grėsmę aplinkai.

⚠️ ĮSPĖJIMAS

Saugos Taisyklės, Taikomos Šiam Gaminiiui

- **Dirbdami darba, kurio metu pjovimo įrankis gali pataikyti į paslėptais elektros laidus, prietaisą laikykite už izoliuotų rankenų.** Įrankiu pataikius į laidą, kuriuo teka elektros srovė, ji ims tekėti ir neizoliuotomis metalinėmis prietaiso dalimis, tad dirbantį asmenį ištiks elektros smūgis.
- **Jei šio modelio prietaisas veikia dviem kryptimis, prieš pradėdami dirbti patikrinkite atbulines krypties mechanizmo padėtį.** Žinant sukimosi kryptį, prietaisą lengviau valdyti.
- **Naudokite tik smūgines galvutes ir priedus.** Nenaudokite rankiniam naudojimui skirtų (chromuotų) galvučių ir priedų. Dirbant jie gali lūžti ir sužeisti.
- **Reguliariai tikrinkite prietaiso pavaros pusę, patikrinkite, ar gerai veikia galvutės laikiklis, taip pat apžiūrėkite, ar nenudilę galvutės ir pavaros antgaliai.** Abiem atvejais besisukanti galvutė gali nukristi.
- **Pneumatiniai veržliasukai nėra dinamometriniai raktai. Smūginių veržliasukių sutvirtintas jungtis, kurias reikia priveržti tam tikru momentu, būtina patikrinti dinamometru.** Jungtys, priveržtos netinkama jėga, gali atsilaisvinti ir sužeisti.
- **Jei kokios nors klūtys gali sulaukyti droselį įjungimo pozicijoje, atvirų droselių naudoti negalima.** Galį atsitikti taip, kad negalėsite įrankio išjungti.
- **Šviesos spinduliu nenukreipkite į žmogaus arba gyvūno akis.** Ryški šviesa gali pakenkti akims.

PASTABA

Informacijos apie konkretaus modelio saugą ieškokite gaminio instrukcijoje.

Saugos Simboliai



Sprogimo rizika.
Naudodami vadovaukitės visomis saugos procedūromis.



Užsidėkite apsauginius akinius



Užsidėkite apsaugines ausines



Užsidėkite apsauginius akinius ir užsidėkite apsaugines ausines



Prieš pradėdami darbą su šiuo gaminiiu perskaitykite instrukcijas



(Brėž. 16589525_LT)

Saugos Informacija - Reikšminių Saugos Žodžių Paaškinimas

⚠️ PAVOJUS

Žymi ypač pavojingas situacijas, kuriose gali žūti arba būti sunkiai sužaloti žmonės.

⚠️ ĮSPĖJIMAS

Žymi galimas pavojingas situacijas, kuriose gali žūti arba būti sunkiai sužaloti žmonės.

⚠️ DĖMESIO

Žymi galimas pavojingas situacijas, kuriose gali lengvai arba vidutiniškai susižaloti žmonės arba būti sugadintas turtas.

PASTABA

Žymi informaciją arba bendrovės politiką, tiesiogiai arba netiesiogiai susijusią su darbuotojų saugumu arba turto apsauga.

Informacija Apie Gaminio Dalis

⚠️ DĖMESIO

Jei keisite gaminio dalis kitomis, ne originaliomis "Ingersoll Rand" dalimis, gali padidėti pavojus susižaloti, sumažėti gaminio darbo našumas, prireikti dažnesnio remonto ir nustoti galioję visos garantijos.

Gaminį gali taisyti tik įgalioti kvalifikuoti darbuotojai. Kreipkitės į artimiausią "Ingersoll Rand" įgaliotąjį techninės priežiūros centrą.

Originalios instrukcijos yra anglų kalba. Kitomis kalbomis yra originalių instrukcijų vertimas.

Instrukcijas galima parsisiųsti iš interneto svetainės ingersollrand.com

Visais klausimais kreipkitės į artimiausią "Ingersoll Rand" atstovybę arba platintoją.

Izstrādājuma Apraksts

Bezvada triecienu uzgrēžnātslēga ir ar akumulatoru darbināms, rokā turams mehāniskais instruments, kas izmanto rotācijas impulsus, lai ar īpaši cietinātām noņemamām uznavām pieviltu stingrāk vai atlaistu vaļīgāk vītņotus stiprināšanas elementus.

BRĪDINĀJUMS

⚠ BRĪDINĀJUMS: Izlasiet visus drošības brīdinājumus, norādījumus, ilustrācijas un specifikācijas, kas ir nodrošinātas kopā ar šo elektroinstrumentu. Visu turpmāk norādīto instrukciju neievērošana var izraisīt strāvas triecienu, ugunsgrēku un/vai smagas traumas. Turiet visus brīdinājumus un norādījumus pieejamā vietā kā uzpūti materiālus turpmākai lietošanai. Termins "mehāniskais instruments" visos turpmāk uzskaitītajos brīdinājumos attiecas kā uz mehānisko instrumentu, ko darbina no elektriskā tīkla ("tīkla" instruments), tā arī uz mehānisko instrumentu, ko darbina no akumulatoriem (bezvadu instruments).

Vispārīgi Drošības Tehnikas Noteikumi

- **Jūs esat atbildīgs par to, lai šī darba drošības informācija būtu pieejama pārējiem, kuri strādās ar šo darbarīku.** Normu un noteikumu neievērošana var izraisīt traumas.
- **Montējot, darbinot, pārbaudot šo darbarīku, veicot tā tehnisko apkopi, vienmēr ievērojiet visus piemērojamos standartus un noteikumus (vietējos, valsts, federālos utt.).** Jūs esat atbildīgs par noteikumu ievērošanu. Normu un noteikumu neievērošana var izraisīt traumas.

Darba zonas drošība

- **Rūpējieties, lai darba zona būtu tīra un labi apgaismota.** Pieblīvīti darbgaldi un tumšas zonas veicina negadījumu rašanos.
- **Nestrādājiet ar mehāniskajiem instrumentiem sprādzienbīstamā vidē, piemēram, ja tuvumā ir viegli uzliesmojoši šķidrumi, gāzes vai putekļi.** Mehāniskie instrumenti rada dzirksteles, kas var aizdedzināt putekļus vai tvaikus.
- **Kamēr strādājat ar mehānisko instrumentu, nelaujiet tvoties bērniem un vērotājiem.** Uzmanības novēršana var likt jums zaudēt kontroli.
- **Sargieties no apraktiem, paslēptiem vai citāda veida draudiem jūsu darba vietā. Neaizskariet un nebojājiet vadus, izolāciju, caurules vai šūtenes, kurās var atrasties elektriskie vadi, sprādzienbīstamas gāzes vai kaitīgi šķidrumi.** Var rasties strāvas trieciens, ugunsgrēks vai traumas.

Elektrodrošība

- **Mehāniskā instrumenta kontaktdakšai jāatbilst kontaktlīdzai. Nekādā veidā nepārveidojiet kontaktdakšu.** Neizmantojiet jebkādas adaptera kontaktdakšas ar izemētiem mehāniskajiem instrumentiem. Nepārveidotas kontaktdakšas un salāgotas kontaktlīdzas samazinās elektriskās strāvas triecienu draudus.
- **Izvairieties no ķermeņa saskares ar izemētām virsmām, piemēram, caurulēm, radiatoriem, plītiem un ledusskapjiem.** Ja jūsu ķermenis ir izemēts, pastāv paaugstināts risks dabūt strāvas triecienu.
- **Nepakļaujiet mehāniskos instrumentus lielum un mitrumam.** Mehāniskajā instrumentā iekļuvus ūdens palielina strāvas triecienu draudus.
- **Neizmantojiet kabeli nepareizi.** Kabeli nekad neizmantojiet mehāniskā instrumenta pārvešanai, vilkšanai vai atvienošanai no kontaktlīdzas.
- **Netuviniet kabeli karstuma avotiem, eļļām, asām šķautnēm un kustīgām daļām.** Bojāti vai sapīti kabeli palielina strāvas triecienu draudus.
- **Strādājot ar mehānisko instrumentu ārā, lietojiet kabeļa pagarinātāju, kas ir piemērots darbam brīvā dabā.** Kabeļa lietošana, kas ir piemērots darbam brīvā dabā, samazina strāvas triecienu draudus.
- **Ja nav iespējams izvairīties no elektriskā rīka lietošanas mitrā vietā, izmantojiet strāvas padevi, kas aizsargāta ar paliekošas strāvas ierīci (RCD - residual current device).** Lietojot RSD, tiek mazināts elektrošoka risks.
- **Vienmēr izmantojiet norādīto barošanas spriegumu.** Nepareizs spriegums var izraisīt strāvas triecienu, ugunsgrēku vai nepareizu ierīces darbību un radīt traumas.
- **Nodrošiniet, lai visu elektrisko vadu un kabeļu izmēri būtu pareizi un visas kontaktdakšas un savienotāji būtu stingri nostiprināti.** Pārāk tievi vadi un vaļīgi savienojumi var izraisīt strāvas triecienu vai ugunsgrēku, kā arī radīt traumas.

Personiskā Drošība

- **Strādājot ar mehānisko instrumentu, saglabājiet modrību, rūpīgi sekojiet līdzi savām darbībām un pajaučieties uz veselo saprātu.** Nelietojiet mehānisko instrumentu, ja esat noguris vai atrodienu narkotisko vielu, alkohola vai medikamentu ietekmē. Neuzmanības mirklis, strādājot ar mehānisko instrumentu, var izraisīt smagu traumu.
- **Izmantojiet personisko aizsargaprīkojumu. Vienmēr valkājiet aizsargbrilles.** Aizsargaprīkojums, piemēram, respirators, kurpes ar nesliedošu zoli, ķivere vai ausu aizsargi, ko lieto attiecīgos apstākļos, samazinās traumu iegūšanas iespēju.
- **Novērsiet nejašu iedarbināšanu. Nodrošiniet, ka slēdzis ir izslēgtā pozīcijā, pirms pievienot pie barošanas avota un/vai akumulatora, kā arī instrumenta paņemšanas vai pārvietošanas.** Mehānisko instrumentu pārvešana, kad uz slēdža atrodas pirksts, vai mehānisko instrumentu pieslēgšana strāvas avotam, kad slēdzis ir ieslēgts, var izraisīt nelaimes gadījumus.
- **Pirms mehāniskā instrumenta ieslēgšanas izņemiet jebkādas regulēšanas atslēgas vai uzgrēžnātslēgas.** Uzgrēžnātslēga vai atslēga, kas ir atstāta piestiprināta rēķojamai mehāniskā instrumenta daļai, var radīt traumu.
- **Nesniedzieties pāri instrumentam. Vienmēr pienācīgi balstieties uz kājām un saglabājiet līdzsvaru.** Tas ļauj labāk saglabāt kontroli pār mehānisko instrumentu negaidītās situācijās.
- **Uzvelciet piemērotu apģērbu. Nevalkājiet vaļīgas drānas un rotaslietas. Garus matus saņemiet ciet. Matus, drānas un cimdus netuviniet kustīgām daļām.** Vaļīgas drānas, rotaslietas vai garus matus var ieraut kustīgajās daļās.
- **Ja ir paredzētas ierīces putekļu satveršanas un savākšanas līdzekļu pieslēgšanai, nodrošiniet, lai šie līdzekļi būtu pieslēgti un lietoti pareizi.** Šo ierīču lietošana var samazināt ar putekļiem saistīto bīstamību.
- **Nelaujiet pieradamam, kas rodas biežas instrumentu izmantošanas rezultātā, kļūt par iemeslu bezrūpībai un drošības principu neievērošanai.** Neuzmanīga rīcība mazāk kā sekundes laikā var izraisīt nopietnas traumas.
- **Pasargājiet sevi no mehāniskā instrumenta lietošanas rezultātā radušos kaitīgo putekļu un daļiņu iedarbības, neieelpojiet tos.**
 - a. Ir noskaidrots, ka mehāniskās pulēšanas, zāģēšanas, slīpēšanas, uršanas un citu celtniecības darbu radītajos putekļos var būt ķīmiskas vielas, kas izraisa vēzi, rada iedzimtības defektus un atstāj citu nelabvēlīgu ietekmi uz reproduktīvo veselību. Daži šo ķīmisko vielu piemēri:
 - i. svins no krāsām, kurās izmantoti svina piejaukumi,
 - ii. kristālais silīcija dioksīds no ķieģeļiem, cementa un citiem mūrcievas materiāliem un
 - iii. arsēns un hroms no ķīmiskajiem apstrādiem kokmateriāliem.

b. Riska līmenis, pakļaujot sevi šim nelabvēlīgajām ietekmēm, atkarīgs no tā, cik bieži strādājat šādus darbus. Lai samazinātu šo ķīmisko vielu ietekmi: strādājiet labi vēdināmā vietā, izmantojiet sertificētu drošības inventāru, piemēram, putekļu maskas, kas speciāli paredzētas mikroskopisko daļiņu aizturēšanai.

- **Pārtrauciet darbu ar jebkuru instrumentu, ja rodas tirpoņa vai sāpes.** Vibrācija, atkarīgojās kustības vai neērtas pozas var būt kaitīgas jūsu plaukstām un rokām. Mehāniskie darbarīki strādājot var vibrēt. Pirms darba atsākšanas uzklaušiet ārsta padomu.
- **Elektriskā instrumenta vibrācijas stiprums faktiskās lietošanas laikā var atšķirties no deklarētās vērtības atkarībā no instrumenta lietošanas veida.** Ievērojiet piemērotus drošības pasākumus, lai nodrošinātu operatora aizsardzību, pamatojoties uz iedarbības novērtējumu faktiskās izmantošanas laikā.
- **Izvaieties no saskares ar kustīgajām instrumenta daļām.** Instruments un/vai tā piederumi var izslīdēt turpināt kustību pēc tam, kad ir atslēgta strāva, tādējādi radot sapīšanās vai citāda veida traumas draudus.
- **Izmantojiet skavas vai citu praktisku paņēmieni, lai nostiprinātu apstrādājamā materiālu uz stabilas pamatnes.** Apstrādājama gabala turēšana rokā var atbalstot pret ķermeni ir nestabila un var izraisīt kontroles zaudēšanu.

Mehānisko Instrumentu Lietošana un Apkope

- **Nespiediet mehānisko instrumentu ar spēku. Izmantojiet savam uzdevumam piemērotāko mehānisko instrumentu.** Pareizais mehāniskais instruments paveiks vajadzīgo darbu labāk un drošāk ar to apzīerzēto skaitu, kādam tas konstruēts.
- **Nelietojiet mehānisko instrumentu, ja slēdzis to neieslēdz vai neizslēdz.** Jebkurš mehāniskais instruments, ko nevar vadīt ar slēdzi, ir bīstams un jāremontē.
- **Pirms jebkādas elektriskā instrumenta noregulēšanas, tā piederumu nomaņas vai uzglabāšanas atvienojiet spraudkontakta no strāvas avota un/vai noņemiet tā bateriju bloku, ja to ir paredzēts noņemt.** Šādi profilaktiski drošības pasākumi samazina instrumenta netišas iedarbināšanas risku.
- **Mehāniskos instrumentus, ko pašlaik nelieto, uzglabājiet bērniem nepieejamās vietās, un neļaujiet mehānisko instrumentu darbināt personām, kas nepārzina atbilstošo instrumentu vai šīs instrukcijas.** Nepareizi lietotāju rokās instrumenti ir bīstami.
- **Veiciet elektrisko instrumentu un piederumu apkopi. Pārbaudiet, vai kustīgās daļas nav nepareizi iecentrētas vai saķērušas, vai nav salūzušas daļas, kā arī jebkuru citu apstākli, kas var ietekmēt mehāniskā instrumenta darbību. Ja mehāniskais instruments ir bojāts, pirms lietošanas to salabojiet.** Nepietiekami apņemti mehāniskie instrumenti izraisa daudzus nelaimes gadījumus.
- **Griezējinstrumentus uzturiet asus un tīrus.** Pareizi apņemti instrumentiem ar asām griezējķauntnēm ir mazāka iespēja iesprūst, un tie ir vieglāk vadāmi. Lai saglabātu kontroli pār instrumentu, uzturiet rokturus tīrus un sausus.
- **Mehānisko instrumentu, piederumu, instrumentu uzgali utt. lietojiet atbilstoši šīm instrukcijām un veidā, kas paredzēts konkrētajam mehāniskā instrumenta tipam, ņemot vērā darba apstākļus un veicamo darbu.** Mehāniskā instrumenta lietošana darbībā, kas atšķiras no šim instrumentam paredzētajām, var izraisīt draudīgu situāciju.
- **Gādājiet, lai rokturi, satveramās virsmas būtu sausas, tīras un bez eļļas vai smērvielu traipiem.** Slīdīgi rokturi un satveramās virsmas nenodrošina drošu satveri un instrumenta kontroli negaidītās situācijās.
- **Ja strādājat cimdos, pārliecinieties, vai cimdi netraucē atbrīvot slēdža mehānismu.** Tas var radīt traumas.
- **Neņemiet nost apzīmējumu plāksnītes.** Bojātas plāksnītes nomainiet. Plāksnītes sniedz informāciju, kas vajadzīga, lai šo izstrādājumu lietotu droši.
- **Izmantojot papildu rokturi, tas ir pareizi jāpievieno un, lai saglabātu kontroli, lietojot darbarīku, tas jātur ar abām rokām.**

Akumulatora lietošana un apkope

- **Uzklājiet akumulatoru tikai ar tāda tipa lādētāju, kādu norādījis ražotājs.** Lādētājs, kas ir piemērots viena veida akumulatoru komplektam, var radīt aizdegšanās risku, ja tiek lietots kopā ar citu akumulatoru komplektu.
- **Mehāniskos instrumentus lietojiet tikai ar precīzi norādīto akumulatoru.** Jebkuru citu akumulatoru lietošana var radīt traumu un aizdegšanās draudus.
- **Kad akumulatoru komplekts netiek lietots, neuzglabājiet to citu metāla priekšmetu (piemēram, papīra saspaužu, monētu, atslēgu, naglu, skrūvju vai citu nelielu metāla priekšmetu) tuvumā, kas var radīt savienojumu no vienas spailes uz otru.** Ieslēgums starp akumulatora spailēm var izraisīt apdegumu vai ugunsgrēku.
- **Nepiemērotos apstākļos no akumulatora var tikt izsviesta kāda viela; izvairieties no saskares ar to. Ja saskare ar šo vielu neaušī notiek, noskalojiet to ar ūdeni. Ja šķidrums nonāk saskarē ar acīm, papildus meklējiet medicīnisku palīdzību.** No akumulatora izšļāktais šķidrums var izraisīt iekaisumu vai apdegumu.
- **Neizmantojiet akumulatoru komplektu vai instrumentu, kas ir bojāts vai modificēts.** Bojāti vai modificēti akumulatori var izraisīt neparedzamu darbību, radot aizdegšanās, eksploziju vai traumu risku.
- **Nepakļaujiet akumulatoru komplektu vai instrumentu uguns vai pārmērīgas temperatūras iedarbībai.** Pakļaušanai ugunij vai temperatūrai, kas pārsniedz 130 °C (265 °F), var izraisīt eksploziju.
- **Ievērojiet visus norādījumus par uzlādi un nelādējiet akumulatoru komplektu vai instrumentu ārpus temperatūras diapazona, kas minēts norādījumos.** Nepareiza uzlāde vai uzlāde ārpus norādītā diapazona var bojāt akumulatoru un palielināt aizdegšanās risku.
- **Pirms akumulatora ievietošanas pārliecinieties, vai slēdzis atrodas izslēgtā stāvoklī.** Akumulatora ievietošana mehāniskajā instrumentā, kad slēdzis ir ieslēgts, var izraisīt nelaimes gadījumus.
- **Pirms veicat jebkādu regulēšanu vai maināt piederumus, atvienojiet akumulatoru no instrumenta vai novietojiet slēdzi izslēgtā stāvoklī.** Šādi profilaktiski drošības pasākumi samazina instrumenta netišas iedarbināšanas risku.
- **Elektriskie instrumenti pārkarīs, ja tie paliek ieslēgti, kad instrumenta motoram ir spējīga pārslodze, tas tiek apstādināts vai kā citādi atturēts no rotācijas. Tādā gadījumā izslēdziet instrumentu.** Instrumenta apgāde ar strāvu šādos apstākļos var kļūt par cēloni karstumam, dūmiem vai ugunsgrēkam ar ievainojumiem vai īpašuma bojājumiem.
- **Pirms instrumenta novietošanas uzglabāšanai instrumenta kastē vai somā, atvienojiet akumulatoru no instrumenta. Netiša iedarbināšana uzglabāšanas vai transportēšanas laikā var izraisīt vairākus bīstamus apstākļus, tai skaitā instrumenta pārkaršanu.** Nekontrolēta instrumenta darbināšana var izraisīt dažādus draudus, tai skaitā karstumu, dūmus vai ugunsgrēku.
- **Neaizpūšiet korpusa dzesēšanas gaisa atveri, jo tas var izraisīt instrumenta pārkaršanu.** Instrumenta lietošana šādos apstākļos var kļūt par cēloni karstumam, dūmiem vai ugunsgrēkam, radot traumas vai īpašuma bojājumus.
- **Instruments var pārkarst ilgstošas lietošanas laikā vai darba ciklos ar lielu noslogojumu. Ja jebkura instrumenta daļa paliek tik karsta, ka tai nevar pieskarties, vai arī no motora nāk dūmi, nekavējoties pārtrauciet darbu un ļaujiet instrumentam atdzist.** Instrumenta lietošanas turpināšana šādos apstākļos var izraisīt instrumenta bojājumus, kā arī kļūt par cēloni traumām vai īpašuma bojājumiem no karstuma vai liesmām.
- **Nekavējoties pārtrauciet instrumenta lietošanu un nomainiet tādus akumulatorus, kas darba laikā pārkarst vai ātri izlādējas.** Parasti šādi akumulatori jau daudzas reizes ir uzlādēti/izlādēti vai arī tie ir veci vai bojāti. Ja turpina lietot slīktas kvalitātes akumulatoru, tas var radīt traumas vai īpašuma bojājumus karstuma, liesmu vai sprādziena dēļ.
- **Nepārveidojiet šo instrumentu, drošības iekārtas vai piederumus.** Ar ražotāju nesaskaņoti pārveidojumi var izraisīt strāvas triecienu, ugunsgrēku vai traumas.

- Lietojiet tikai tādus piederumus, ko Jūsu modelim iesaka Ingersoll Rand. Piederumi, kas ir piemēroti vienam instrumentam, var kļūt bīstami, lietojot tos ar citu instrumentu.
- Neņemiet nost apzīmējumu plāksnītes. Bojātas plāksnītes nomainiet. Plāksnītes sniedz informāciju, kas vajadzīga, lai šo izstrādājumu lietotu droši.

Apkope

- Savu mehānisko instrumentu nododiet remontā tikai kvalificētam remonta speciālistam, kas izmanto tikai identiskas rezerves daļas. Tas garantēs mehāniskā instrumenta drošības saglabāšanu.
- Nekādā gadījumā neveiciet bojātu akumulatoru komplektu apkopi. Akumulatoru komplektu apkopi drīkst veikt tikai ražotājs vai pilnvaroti apkopes nodrošinātāji.
- Remontējot instrumentu, izmantojiet tikai oriģinālās Ingersoll Rand rezerves daļas un izpildiet visas tehniskās apkopes instrukcijas. Neapstiprinātu rezerves daļu izmantošana vai tehniskās apkopes instrukciju neievērošana var radīt strāvas trieciena vai traumas iegūšanas risku.
- Nepakļaujiet akumulatorus uguns iedarbībai, nededziniet tos un nekarsējiet līdz temperatūrai virs 100 °C (212 °F). Nepareizi rīkojoties ar akumulatoriem, tie rada aizdegšanās vai ķīmisku apdegumu draudus.
- Akumulatorus utilizējiet vai likvidējiet, rīkojoties atbilstīgi saskaņā ar visiem spēkā esošajiem normatīvajiem aktiem (vietējiem, valsts mēroga utt.). Nepareiza utilizācija var radīt kaitējumu videi.

⚠ BRĪDINĀJUMS

Specifiskie Ražojuma Drošības Noteikumi

- Veicot tādas darbības, kuru laikā griežņinstrumenti var saskarties ar slēptu elektroinstalāciju, turiet instrumentu aiz izolētajām satveršanas virsmām. Saskaroties ar vadu, kas ir zem sprieguma, arī instrumenta atklātās daļas nonāk zem sprieguma un rada strāvas triecienus operatoram.
- Modeļiem ar reversēšanu pirms darba sākšanas pārliecinieties par reversēšanas mehānisma stāvokli. Ja zināt rotācijas virzienu, tas palīdz saglabāt kontroli pār instrumentu.
- Izmantojiet vienīgi trieciena darbības uzsmavas un palīgierīces. Neizmantojiet rokā turamas (hroma) uzsmavas vai palīgierīces. Tās lietošanas laikā var salūzt un radīt traumas.
- Periodiski pārbaudiet instrumenta piedziņas uzgali, lai pārliecinātos, vai uzsmavas aizturis darbojas pareizi un vai uzsmavas un piedziņas uzgali nav pārāk nodiluši. Jebkurš no minētajiem apstākļiem var radīt iespēju uzsmavai rotējojot nokrist.
- Trieciena uzgriežņatslēgas nav dinamometriskās uzgriežņatslēgas. Savienojumi, kas jāpievelk ar noteiktu spēku, pēc montāžas ar trieciena uzgriežņatslēgu jāpārbauda ar dinamometru. Nepietiekami pievilkti stiprinājumi var kļūt vajīgi un izraisīt traumas.
- Neizmantojiet atsegtu drošeli apstākļos, kur šķēršļi var nospiegt drošeli ieslēgtā stāvoklī. Jūs varat nespēt izslēgt instrumentu.
- Nespidiniet gaismas staru cilvēka vai dzīvnieka acīs. Spilgtā gaisma var bojāt acis.

PIEZĪME

Lai iegūtu informāciju par konkrētā modeļa drošību, izmantojiet attiecīgā izstrādājuma drošības informāciju.

Drošības Apzīmējumu Skaidrojums



Sprādzienbīstams.
Ievērojiet visas lietošanas
drošības procedūras.



Uzlieciet
aizsargbrilles!



Uzvelciet ausu
aizsargus!



Uzlieciet
aizsargbrilles un ausu
aizsargus!



Pirms sākat darbu ar šo
instrumentu, izlasiet instrukcijas!



(Attēls 16589525_LV)

Drošības Informācija - Drošības Signālvārdu Skaidrojums

⚠ BĪSTAMI

Norāda draudīgu situāciju, kura, ja to nenovērsīs, izraisīs nāvi vai nopietnus ievainojumus.

⚠ BRĪDINĀJUMS

Norāda potenciāli draudīgu situāciju, kura, ja to nenovērsīs, var izraisīt nāvi vai nopietnus ievainojumus.

⚠ UZMANĪBU

Norāda potenciāli draudīgu situāciju, kura, ja to nenovērsīs, var izraisīt nelielus vai vidēji smagus ievainojumus vai īpašuma bojājumus.

PIEZĪME

Norāda informāciju vai uzņēmuma politiku, kas tieši vai netieši attiecas uz personāla drošību vai īpašuma aizsardzību.

Informācija par Darbarīka Daļām

⚠ UZMANĪBU

Oriģinālo Ingersoll Rand rezerves daļu aizvietošana ar citām rezerves daļām var apdraudēt drošību, samazināt instrumenta darba kvalitāti, palielināt tehniskās apkopes nepieciešamību un padarīt nederīgas visas garantijas.

Remonts jāveic tikai sertificētam un apmācītam personālam. Sazinieties ar jums tuvāko Ingersoll Rand pilnvaroto servisa centru.

Oriģinālās instrukcijas ir angļu valodā. Instrukcijas citās valodās ir oriģinālo instrukciju tulkojums.

Rokasgrāmatas var lejupielādēt no tīmekļa vietnes ingersollrand.com

Ar visiem jautājumiem vērsieties tuvākajā **Ingersoll Rand** birojā vai pie izplatītāja.

Opis Produktu

Bezprzewodowy klucz udarowy jest narzędziem ręcznym, zasilanym akumulatorowo, wykorzystującym uder obrotowy do dokręcania lub odkręcania gwintowanych połączeń, poprzez specjalnie wzmacniane nasadki.

OSTRZEŻENIE

⚠ OSTRZEŻENIE: Należy zapoznać się ze wszystkimi informacjami dotyczącymi bezpieczeństwa, instrukcjami, ilustracjami oraz danymi technicznymi dołączonymi do narzędzia. Nieprzestrzeżenie wszystkich poniższych wskazówek może spowodować porażenie prądem, pożar i/lub poważne wypadki. Należy zachować wszystkie ostrzeżenia i instrukcje na przyszłość. Termin „narzędzie elektryczne”, do którego odnoszą się zamieszczone poniżej ostrzeżenia, oznacza narzędzie elektryczne (przewodowe) lub narzędzie akumulatorowe (bezprzewodowe).

Ogólne Zasady Dotyczące Bezpieczeństwa

- **Obowiązkiem użytkownika jest przekazanie tych informacji dotyczących bezpieczeństwa innym użytkownikom produktu.** Nieprzestrzeżenie norm i przepisów może spowodować wypadki.
- **Czynności instalacji, eksploatacji, przeglądów i konserwacji tego produktu należy dokonywać zgodnie z wszystkimi obowiązującymi normami i przepisami (lokalnymi, regionalnymi, krajowymi itp.).** Odpowiedzialność za stosowanie się do zaleceń spoczywa na użytkowniku. Nieprzestrzeżenie norm i przepisów może spowodować wypadki.

Bezpieczeństwo obszaru roboczego

- **Miejsce pracy należy utrzymywać w czystości i dbać o jego dobre oświetlenie.** Nieuporządkowane i źle oświetlone stoły warsztatowe są przyczyną wypadków.
- **Nie wolno eksploatować narzędzi w atmosferze wybuchowej, np. w obecności palnych cieczy, gazów lub pyłów.** Podczas pracy narzędzia mogą powstawać iskry, które mogą spowodować zapłon pyłu lub oparów.
- **Dzieci oraz osoby postronne powinny podczas pracy urządzenia przebywać w bezpiecznej odległości.** Roztargnienie może być przyczyną urazy kontroli.
- **Uważać na zakopane, niewidoczne itp. przedmioty, które mogą stwarzać niebezpieczeństwo, znajdujące się w miejscu pracy. Nie wolno stykać ani uszkodzać kabli, rur ani węży, w których mogą być prowadzone przewody elektryczne, gazy wybuchowe lub szkodliwe ciecze.** Może dojść do porażenia prądem, pożaru lub innych wypadków.

Bezpieczeństwo Elektryczne

- **Budowa wtyczki narzędzia musi odpowiadać budowie gniazdka elektrycznego. Nie wolno w jakikolwiek sposób modyfikować wtyczki. Nie stosować przejściówek w przypadku narzędzi uziemionych (ze stykiem masy).** Niedokonywanie modyfikacji wtyczek oraz odpowiadających im gniazdek obniża ryzyko porażenia.
- **Unikać kontaktu ciała z uziemionymi powierzchniami, takimi jak przewody rurowe, radiatory, urządzenia chłodnicze.** Zetknięcie części ciała z masą zwiększa ryzyko porażenia prądem.
- **Nie wolno używać napędzanych elektrycznie narzędzi w deszczu lub wilgoci.** Przedostanie się wody do wnętrza urządzenia zwiększa ryzyko porażenia prądem.
- **Nie wolno naciągać kabla. Nie wolno stosować kabla do przenoszenia, ciągnięcia ani odłączania narzędzia od gniazda elektrycznego. Chronić kabel przed ciepłem, olejem, ostrymi krawędziami lub częściami ruchomymi.** Uszkodzony lub splątany kabel to zwiększone ryzyko porażenia prądem.
- **W przypadku eksploatacji narzędzi na zewnątrz pomieszczeń należy korzystać z przewodu przedłużającego przeznaczonego do użytku na zewnątrz budynków.** Stosowanie przewodu przeznaczonego do stosowania na zewnątrz obniża ryzyko porażenia prądem elektrycznym.
- **Jeśli użytkowanie narzędzia elektrycznego w wilgotnym miejscu jest nieuniknione, używać wyłącznika różnicowoprądowego.** Użycie wyłącznika różnicowoprądowego zmniejsza ryzyko porażenia prądem.
- **Zawsze korzystać ze źródła zasilania o podanym napięciu.** Nieprawidłowe napięcie może spowodować porażenie prądem, pożar, nieprawidłowe działanie oraz obrażenia ciała.
- **Upewnij się że wszystkie przewody i kable są właściwie a wszystkie wtyczki i złącza są odpowiednio zabezpieczone.** Przewody o zbyt małej średnicy oraz połączenia bez właściwego styku mogą spowodować porażenie prądem, pożar oraz obrażenia ciała.

Bezpieczeństwo Osobiste

- **Podczas używania narzędzia należy zachować czujność i postępować zgodnie ze zdrowym rozsądkiem. Nie używaj narzędzia w przypadku zmęczenia, pod wpływem narkotyków, alkoholu lub lekarstw.** Moment nieuwagi podczas używania narzędzia może doprowadzić do poważnego wypadku.
- **Należy stosować środki ochrony osobistej. Zawsze nosić okulary ochronne.** W zależności od warunków ryzyko wypadków można obniżyć, używając odpowiedniego sprzętu ochronnego, np. maski przeciwpyłowej, obuwia ochronnego z antypoślizgową podeszwą, kasku lub naszników ochronnych.
- **Chronić przed niezamierzonym uruchomieniem. Przed podłączeniem do zasilania i/lub akumulatora, podniesieniem lub przeniesieniem narzędzia należy upewnić się, że wyłącznik jest w pozycji wyłączącej.** Przeniesienie elektronarzędzia za pomocą przelącznika lub podłączenie narzędzia do zasilania z wyłączonym przelącznikiem może być przyczyną wypadków.
- **Przed uruchomieniem narzędzia zdjąć wszystkie nasadki do kluczy.** Pozostawienie klucza w ruchomej części narzędzia może doprowadzić do wypadku.
- **Nie sięgaj za daleko. Stój pewnie i cały czas utrzymuj równowagę.** Zapewnia to lepszą kontrolę nad narzędziem w nieoczekiwanych sytuacjach.
- **Noś odpowiednie ubrania. Nie nos luźnych ubrań lub biżuterii. Spinaj długie włosy. Trzymaj włosy, odzież i rękawice z dala od ruchomych części.** Luźna odzież, biżuteria lub długie włosy mogą zostać złapane przez poruszające się części.
- **W przypadku, gdy urządzenia są zaopatrzone w przyłącze do odsysania pyłów i akcesoria do jego gromadzenia, upewnij się, że są one podłączone i używane w sposób prawidłowy.** Korzystanie z takich urządzeń może obniżyć ryzyko związane z obecnością pyłów.
- **Nie należy dopuścić do tego, aby rutyna nabyta podczas częstego użytkowania narzędzi doprowadziła do ignorowania zasad bezpiecznego obchodzenia się z nimi.** Nieostrożne działanie może spowodować poważne obrażenia w ułamku sekundy.
- **Nie wdychaj i unikaj kontaktu ze szkodliwym pyłem i drobnymi cząstkami powstającymi podczas pracy narzędzia.**
 - a. Pył tworzący się podczas polerowania, pilnowania, szlifowania, wiercenia lub innych prac może zawierać substancje chemiczne powodujące raka, wady wrodzone lub upośledzające rozród. Niektóre z tych substancji to:
 - i. otów z farb na bazie ołowiu,
 - ii. krzemionka krystaliczna z cegieł i cementu oraz innych produktów murarskich, oraz
 - iii. arsen i chrom z chemicznie obrabianego drewna.
 - b. ryzyko związane z tymi substancjami jest różne i zależy od częstotliwości kontaktu. Aby zredukować ryzyko związane z chemikaliami: pracuj w dobrze przewietrzanym miejscu i używaj wyposażenia ochronnego, takiego jak maski przeciwpyłowej specjalnie przystosowane do filtrowania cząstek mikroskopowych.

- **Zakończ pracę w razie pogorszenia samopoczucia, gdy wystąpi pieczenie lub ból.** Wibracje oraz monotonne powtarzanie tych samych czynności lub niewygodna pozycja mogą być częścią dła dłoni i ramion. Narzędzia mogą wibrować podczas pracy. Przed ponownym przystąpieniem do pracy zasięgnij porady lekarza.
- Wibracje powstające podczas użytkowania elektronarzędzia mogą być inne niż deklarowana wartość w zależności od sposobu użytkowania narzędzia. Na podstawie szacunkowej oceny w czasie rzeczywistego użytkowania, należy stosować odpowiednie środki ochrony.
- **Nie dotykaj ruchomych części narzędzia.** Narzędzie i/lub akcesoria mogą poruszać się jeszcze przez jakiś czas po wyłączeniu, powodując ryzyko zaplątania się lub innych wypadków.
- **Za pomocą zaczepów lub innej praktycznej metody zabezpiecz i przymocuj obrabiany przedmiot do stabilnego podłoża.** Trzymanie obrabianego przedmiotu dłonią lub dociskanie do ciała nie zapewnia stabilności i może spowodować utratę kontroli.

Eksploatacja i Pielęgnacja Narzędzia Elektrycznego

- **Nie wolno przeciążać narzędzia. Używaj narzędzia elektrycznego odpowiedniego dla danego zadania.** Dzięki właściwemu narzędziu można wykonać pracę w odpowiednim czasie, lepiej i bezpieczniej.
- **Nie wolno używać narzędzia, jeżeli nie działa wyłącznik.** Każde narzędzie, którego nie można włączyć/wyłączyć za pomocą przełącznika, jest niebezpiecznie i kwalifikuje się do naprawy.
- **Przed dokonaniem jakichkolwiek regulacji, zmian akcesoriów lub odłożeniem elektronarzędzia należy odłączyć wtyczkę zasilania sieciowego i/lub akumulator (jeżeli jest zdejmowany).** Te czynności zapobiegawcze zmniejszą ryzyko przypadkowego uruchomienia urządzenia.
- **Nie używane narzędzie należy przechowywać w miejscu niedostępnym dla dzieci, nie dopuszczając do jego eksploatacji przez osoby nieopoznane z zasadą działania urządzenia lub tą instrukcją obsługi.** Narzędzia są niebezpieczne w rękach nieprzeszkolonych użytkowników.
- **Należy dbać o elektronarzędzia i akcesoria. Kontroluj prawidłowość ustawienia części oraz ich stan pod kątem zagięć, uszkodzeń lub innych czynników, które mogą mieć wpływ na jego działanie. Jeżeli narzędzie jest uszkodzone, przed ponownym użyciem należy je oddać do naprawy.** Wiele wypadków spowodowanych jest złą konserwacją narzędzi.
- **Narzędzia tnące należy utrzymywać w czystości i ostrzyć.** Odpowiednio konserwowane narzędzia z ostrymi krawędziami tnącymi są mniej narażone na wygięcia i łatwiej je kontrolować. W celu zapewnienia pewnej kontroli nad narzędziem uchwytym muszą być czyste i suche.
- **Z narzędzi elektrycznych, akcesoriów i wiertel itp. należy korzystać zgodnie z tą instrukcją oraz w sposób właściwy dla danego narzędzia, biorąc pod uwagę warunki panujące w miejscu pracy i rodzaj prac.** Korzystanie z narzędzi elektrycznych niezgodnie z przeznaczeniem skutkuje powstaniem sytuacji niebezpiecznych.
- **Uważać, by uchwyty i powierzchnie chwytu były zawsze czyste, suche i wolne olejów lub smarów.** Śliska uchwyty i powierzchnie chwytu uniemożliwiają bezpieczne obchodzenie się z narzędziem i zachowanie nad nim kontroli w nieoczekiwanych sytuacjach.
- **Używając rękawic ochronnych, zawsze upewnij się, czy nie blokują one wyłącznika.** Mogą wystąpić wypadki.
- **Nie wolno zdejmować naklejek.** Uszkodzone należy zastąpić nowymi. Naklejki zawierają informacje ważne dla bezpiecznego użycia produktu.
- **W przypadku wyposażenia narzędzia w dodatkowy uchwyt upewnij się, czy jest prawidłowo zamontowany; podczas eksploatacji trzymać narzędzie obiema rękami.**

Używanie i konserwacja baterii

- **Do ładowania należy stosować wyłącznie ładowarki o parametrach określonych przez producenta.** Użycie ładowarki przeznaczonej do innego typu akumulatora może stwarzać ryzyko pożaru.
- **Narzędzia elektryczne należy używać tylko z przeznaczonymi do niego akumulatorami.** Używanie innych akumulatorów może stwarzać ryzyko pożaru lub wypadku.
- **Gdy akumulator nie jest używany, należy go przechowywać z dala od innych metalowych przedmiotów, takich jak spinacze, monety, klucze, gwoździe, śruby lub inne małe metalowe przedmioty, które mogą spowodować zwarcie zacisków.** Zwarcie zacisków może doprowadzić do poparzeń lub pożaru.
- **Na skutek niewłaściwego postępowania może dojść do wycieku elektrolitu z akumulatora; należy unikać kontaktu z tą substancją. Jeżeli dojdzie do kontaktu, należy przemyć to miejsce wodą. W razie kontaktu cieczy z oczami należy zwrócić się o pomoc medyczną.** Wytrysk cieczy z akumulatora może wywołać podrażnienia i poparzenia skóry.
- **Nie używać akumulatora lub narzędzia, które jest uszkodzone lub zostało zmodyfikowane.** Uszkodzone lub zmodyfikowane akumulatory mogą działać w nieprzewidywalny sposób i spowodować pożar, wybuch lub stworzyć ryzyko obrażeń.
- **Nie wystawiać akumulatora ani narzędzia na działanie ognia ani nadmiernej temperatury.** Wystawienie na działanie ognia lub temperatury powyżej 130 °C (265 °F) może spowodować wybuch.
- **Postępować zgodnie ze wszystkimi instrukcjami ładowania i nie ładować akumulatora ani narzędzia poza zakresem temperatur podanym w instrukcji.** Nieprawidłowe ładowanie lub temperatury przekraczające określony zakres mogą uszkodzić akumulator i zwiększyć ryzyko pożaru.
- **Przed włożeniem akumulatora upewnij się, że przełącznik znajduje się w pozycji wyłączonej.** Umieszczenie akumulatora we włączonym narzędziu może doprowadzić do poważnego wypadku.
- **Przed przystąpieniem do czynności regulacyjnych lub wymiany akcesoriów odłączyć akumulator od narzędzia lub ustaw wyłącznik w pozycji (Wył.).** Takie środki zapobiegawcze zmniejszają ryzyko przypadkowego uruchomienia narzędzia.
- **Narzędzia elektryczne przegrzewają się, jeśli podczas pracy ich silniki są znacznie obciążone, ulegną tzw. utykowi lub w inny sposób blokowane są ich obroty. W takim wypadku należy wyłączyć narzędzie.** Dalsze użytkowanie narzędzia w takim wypadku może spowodować jego nagrzanie, powstanie dymu, pożar oraz obrażenia lub szkody.
- **Odłączyć akumulator przed rozpoczęciem składowania narzędzia lub umieszczeniem go w skrzynce albo opakowaniu. Przekazanie uruchomienia narzędzia podczas składowania lub transportu może być przyczyną wielu niebezpiecznych sytuacji, łącznie z przegrzaniem urządzenia.** Niekontrolowane uruchomienie narzędzia może być przyczyną wielu zagrożeń, w tym nagrzania, powstawania dymu lub pożaru.
- **Nie należy blokować otworów wentylacyjnych w budowie, gdyż może to doprowadzić do przegrzewania się narzędzia.** Użytkowanie narzędzia w takim wypadku może spowodować jego nagrzanie, powstanie dymu, pożar oraz obrażenia lub szkody.
- **Narzędzie może się przegrzewać podczas ciągłej długotrwałej pracy oraz przy dużych obciążeniach. Jeśli części narzędzia stają się zbyt gorące lub pojawiają się oznaki dymu albo ognia z silnika, należy natychmiast przerwać pracę i pozostawić narzędzie do ochłodzenia.** Dalsze używanie narzędzia w takim przypadku spowoduje jego uszkodzenie i może doprowadzić do zranienia użytkownika lub zniszczenia mienia na skutek pożaru lub wysokiej temperatury.
- **Jeśli akumulator podczas pracy nadmiernie się nagrzewa lub umożliwia pracę przez krótki czas, należy zaprzestać jego używania i wymienić.** Zwykle takie działanie akumulatora świadczy o tym, że był wielokrotnie ładowany/rozładowywany, jest stary lub uszkodzony. Dalsze użytkowanie niesprawnego akumulatora może spowodować obrażenia lub uszkodzenia mienia na skutek pożaru, wysokiej temperatury lub wybuchu.
- **Nie wolno modyfikować narzędzia, urządzeń bezpieczeństwa lub akcesoriów.** Dokonywanie modyfikacji bez upoważnienia może spowodować porażenie prądem, pożar lub inne wypadki.
- **Używać tylko akcesoriów zatwierdzonych przez Ingersoll Rand do danego modelu.** Akcesoria, które są odpowiednie dla danego modelu, mogą być niebezpieczne, gdy są używane z innym narzędziem.
- **Nie wolno zdejmować naklejek.** Uszkodzone należy zastąpić nowymi. Naklejki zawierają informacje ważne dla bezpiecznego użycia produktu.

Naprawy

- **Naprawy narzędzia powinny być dokonywane przez wykwalifikowany personel z zastosowaniem wyłącznie identycznych części zamiennych.** Zapewni to bezpieczeństwo eksploatacji narzędzia.
- **Nie należy samodzielnie naprawiać uszkodzonych akumulatorów.** Naprawy akumulatorów powinien wykonywać wyłącznie producent lub autoryzowany serwis.
- **Podczas napraw narzędzia należy używać tylko oryginalnych części zamiennych Ingersoll Rand i przestrzegać wszystkich wskazówek dotyczących konserwacji.** Użycie nieautoryzowanych części lub nieprzestrzeganie instrukcji konserwacji może stwarzać ryzyko porażenia prądem lub wypadku.
- **Nie wolno wrzucać akumulatorów do ognia, spalać lub nagrzewać powyżej 100 °C (212 °F).** W wypadku niewłaściwego obchodzenia się z akumulatorami istnieje ryzyko pożaru lub poparzenia chemicznego.
- **Odpowiednie przetwarzanie lub pozbywanie się akumulatorów należy wykonywać zgodnie z wszystkimi obowiązującymi normami i przepisami (lokalnymi, regionalnymi, krajowymi itd.).** Niewłaściwe pozbywanie się baterii ma zły wpływ na środowisko naturalne.

⚠ OSTRZEŻENIE

Specjalne Zasady Dotyczące Bezpieczeństwa Danego Produktu

- **Jeżeli podczas pracy narzędzie tnące może zetknąć się z ukrytym przewodem, należy trzymać narzędzie przez materiał izolacyjny.** Zetknięcie narzędzia z przewodem pod napięciem umożliwi przewodzenie prądu przez metalowe części tego urządzenia i doprowadzi do porażenia elektrycznego u operatora.
- **W przypadku narzędzi pracujących w obu kierunkach przed uruchomieniem sprawdź położenie przełącznika kierunkowego.** Znajomość kierunku obrotów pomaga utrzymać narzędzie pod kontrolą.
- **Należy stosować wyłącznie nasadki i wyposażenie do narzędzi udarowych.** Nie wolno stosować nasadek ani akcesoriów do narzędzi ręcznych (chromowanych). Mogą one ulec złamaniu, doprowadzając do wypadku.
- **Od czasu do czasu należy sprawdzać napędzany koniec narzędzia, aby upewnić się, że uchwyt nasadki działa prawidłowo oraz że nasadki i końcówki napędowe nie są nadmiernie zużyte.** Każdy z tych czynników może prowadzić do odłączenia się nasadki podczas pracy.
- **Klucze udarowe nie są kluczami dynamometrycznymi. Połączenia wymagające dokładnego momentu dokręcania muszą być sprawdzone kluczem dynamometrycznym po ich wstępnym dokręceniu kluczem udarowym.** Niewłaściwie dokręcone połączenia mogą poluzować się i spowodować wypadek.
- **Nie należy używać niezabezpieczonych przełączników, jeśli element zewnętrzny może doprowadzić do ich zablokowania w pozycji "włączonej".** Może okazać się, że nie będzie można wyłączyć narzędzia.
- **Nie kierować wiązki światła bezpośrednio w oczy ludzi ani zwierząt.** Może to doprowadzić do uszkodzenia wzroku.

INFORMACJA

Patrz Instrukcja informacyjna produktu, gdzie znajdują się informacje dotyczące bezpieczeństwa danego modelu.

Identyfikacja Symboli Bezpieczeństwa



Ryzyko wybuchu.
Przestrzegaj wszystkich zasad bezpiecznego użytkowania.



Nos gogle ochronne



Nos nauszniki ochronne



gogle ochronne a nauszniki ochronne



Przed przystąpieniem do obsługi urządzenia przeczytaj instrukcje obsługi



(Rys. 16589525_PL)

Informacje Dot. Bezpieczeństwa - Objaśnienie Słów Ostrzegawczych

⚠ NIEBEZPIECZEŃSTWO

Sygnalizuje bezpośrednio niebezpieczną sytuację, która przy braku reakcji doprowadzi do śmierci bądź poważnego okaleczenia.

⚠ OSTRZEŻENIE

Sygnalizuje potencjalnie niebezpieczną sytuację, która przy braku reakcji mogłaby prowadzić do śmierci bądź poważnego okaleczenia.

⚠ UWAGA

Sygnalizuje potencjalnie niebezpieczną sytuację, która przy braku reakcji może prowadzić do okaleczenia bądź strat materialnych.

INFORMACJA

Oznacza informację lub zalecenie producenta odnoszące się bezpośrednio lub pośrednio do bezpieczeństwa personelu lub ochrony dóbr materialnych.

Informacja Odnośnie Części Produktu

⚠ UWAGA

Użycie innych niż oryginalne części zamienne firmy Ingersoll Rand może powodować zagrożenie, zmniejszoną wydajność szlifarki i konieczność częstszej konserwacji oraz unieważnienie wszystkich gwarancji.

Naprawy mogą być dokonywane tylko przez upoważnione i przeszkolone osoby. W razie potrzeby należy zwrócić się do najbliższego autoryzowanego serwisu firmy Ingersoll Rand.

Oryginalne instrukcje są opracowywane w języku angielskim. Instrukcje publikowane w innych językach są tłumaczeniami oryginalnych instrukcji. Instrukcje obsługi można pobrać z witryny ingersollrand.com

Wszelkie uwagi należy kierować do najbliższego biura lub dystrybutora **Ingersoll Rand**.

Описание на Продукта

Пневматично импулсен гаечен ключ (Impactool) е задвижван с акумулатор, ръчен, мощен инструмент, който използва въртящи импулси за затягане или разхлабване на винтови съединения чрез специално усилени сменями гнезда.

ВНИМАНИЕ

⚠ ВНИМАНИЕ: Прочетете всички предупреждения за безопасност, инструкции, илюстрации и спецификации, предоставени за този електрически инструмент. Неспазването на всички инструкции записани по-долу може да има за следствие електрически удар, пожар и/или сериозно нараняване. Запазете всички предупреждения и инструкции за бъдещи справки. Понятието "мощен инструмент" във всички предупреждения изброени по-долу се отнася за Вашия захранван от мрежата (с кабел) или от акумулатор (безжичен) мощен инструмент.

Общи Правила за Безопасност

- **Ваша е отговорността да направите тази информация за безопасността достъпна за другите които ще работят с този продукт.** Неспазването на стандартите и разпоредбите може да предизвика нараняване.
- **Винаги инсталирайте, управлявайте, проверявайте и поддържайте този продукт в съответствие със всички приложими стандарти и предписания (местни, щатски, държавни, федерални. т.н.).** Спазването е Ваша отговорност. Неспазването на стандартите и разпоредбите може да предизвика нараняване на човек.

Безопасност на работната зона

- **Пазете Вашата работна зона чиста и добре осветена.** Затрупаната работна маса и тъмните зони са предпоставки за злополуки.
- **Не използвайте мощни инструменти в експлозивни атмосфери, например при наличието на горивни течности, газове или прах.** Мощните инструменти създават искри, които могат да запалят праха или парите.
- **Дръжте децата и други страничните лица настрана докато работите с мощен инструмент.** Отвлечането на вниманието може да причини загубата на контрол от ваша страна.
- **Внимавайте за заровени, скрити или други опасности във вашата работна среда. Не контактувайте и не повреждайте въжета, водопроводи, тръби или маркучи, които може да съдържат електрически проводници, експлозивни газове или вредни течности.** Може да последват електрически удар, пожар или нараняване.

Електрическа Безопасност

- **Щепселите на мощните инструменти трябва да отговарят на контакта. Никога не променяйте щепсела по никакъв начин. Не използвайте адаптерни щепсели със заземени (замасени) мощни инструменти.** Немодифицираните щепсели и отговарящите контакти ще намалят риска от удар.
- **Избягвайте телесен контакт със заземени повърхности като тръби, радиатори, плотове и хладилници.** Има повишен риск от електрически удар ако тялото Ви е заземено или замасено.
- **Не излагайте мощните инструменти на дъжд или влага.** Влязлата в мощния инструмент вода ще повиши опасността от електрически удар.
- **Не опъвайте кабела. Никога не използвайте кабела за носене, дърпане или изключване на мощния инструмент. Пазете кабела от горещи предмети, масло, остри ръбове или подвижни части.** Повредени или оплетени кабели повишават риска от електрически удар.
- **Когато ползвате мощен инструмент на открито, използвайте удължителен кабел, подходящ за ползване на открито.** Използването на кабел, подходящ за употреба на открито намалява риска от електрически удар.
- **Ако използването на даден електроинструмент на влажно място е неизбежно, използвайте защитно електрозахранване с устройство за дефектнотокова защита (RCD).** Използването на устройство за дефектнотокова защита (RCD) намалява риска от токов удар.
- **Винаги използвайте захранване с посоченото напрежение.** Неподходящо напрежение може да причини електрически удар, пожар, неправилно функциониране и може да доведе до телесни повреди.
- **Уверете се, че електрическите шнурове и кабели са с правилния размер и всички щепсели и контакти са здраво закрепени.** Проводници с по-малък от необходимия размер и незатегнати връзки могат да причинят електрически удар и пожар, а също така да доведат до телесни повреди.

Лична Безопасност

- **Бъдете нащрек, наблюдавайте какво правите и използвайте здравия разум при работа с мощен инструмент. Не използвайте мощни инструменти когато сте уморен или под въздействието на дрога, алкохол или лекарство.** Един момент невнимание по време на работа с мощен инструмент може да предизвика сериозно нараняване.
- **Използвайте лични предпазни средства. Винаги носете средства за защита на очите.** Предпазни средства, като например противопрахова маска, непълзгащи се защитни обувки, каска или средства за защита на слуха, използвани за съответните условия, намаляват телесните повреди.
- **Не допускайте неволно стартиране. Уверете се, че превключвателят е в изключена позиция, преди да свържете инструмента към източник на електрозахранване и/или батерии, да го повдигате или носите.** Носенето на електрически инструменти с пръст, поставен върху превключвателя, или на включени инструменти под напрежение може да доведе до злополуки.
- **Свалете настройващите или гаечни ключове преди включване на мощния инструмент.** Настройващ или гаечен ключ, оставен свързан към въртяща се част на мощния инструмент може да предизвика нараняване.
- **Не се надвесяйте. Стъпвайте здраво и пазете равновесие по всяко време.** Това дава по-добър контрол върху мощния инструмент в неочаквани ситуации.
- **Облечайте се подходящо. Не носете висящи дрехи или бижута. Вързвайте дългата коса. Пазете косата си, дрехите и ръкавиците далеч от движещи се части.** Висящите дрехи, бижутата и дългата коса могат да бъдат захванати от движещи се части.
- **Ако има предоставени устройства за изсмучване на праха и събиране на прах, проверете тяхното свързване и правилна употреба.** Използването на тези устройства може да намали опасностите, свързани с праха.
- **Не позволявайте познанията, получени от честото използване на инструментите, да ви позволят да станете твърде самоуверени и да пренебрегвате правилата за безопасност при употреба на инструментите.** Едно невнимателно действие може да доведе до тежко нараняване за част от секундата.
- **Избягвайте излагане и дишане на вреден прах и частици, създадени при използване на мощни инструменти.**
 - a. Някои прахове от мощно шлифоване, рязане, раздробяване, дългаене или други строителни дейности съдържат химикали, които могат да предизвикат рак, дефекти при раждане или други генетични увреждания. Някои примери за такива химикали са:
 - i. олово от бои, базирани на олово,
 - ii. силициеви кристали от тухли и цимент и други зидарски продукти, и
 - iii. арсеник и хром от химически обработена дървесина.
 - b. Вашият риск от тези излагания варира, в зависимост от това колко често вършите такава работа. За да намалите излагането си на тези химикали: работете в добре вентилирано пространство, и работете с одобрено оборудване за безопасност, като противопрахови маски, специално разработени за филтриране на микроскопични частици.

- **Спрете използването на всеки инструмент ако се появят неудобство, сърбящо усещане или болка.** Вибрациите, повтарящите се движения или неудобните пози могат да са вредни за вашите ръце и длани. Мощните инструменти могат да избират при използване. Потърсете медицински съвет преди да продължите използването.
- **Излъчените вибрации в реални условия на експлоатация на електрически инструмент могат да се различават от деклариранията стойности в зависимост от начините, по които се използва инструмента.** Да се вземе подходяща мярка на техниката за безопасност за защита на оператора, на база на оценка на въздействието по време на експлоатация в реални условия.
- **Избягвайте контакт с движещите се части на инструмента.** Инструментът и/или аксесоарите могат да продължат за кратко движение си след изключване на захранването, създавайки риск от заплитане или друго нараняване.
- **Използвайте щипки или друг подходящ начин за осигуряване и поддръжане на обработвания елемент на стабилна поставка.** Държането на обработвания елемент на ръка или върху тялото е нестабилно и може да доведе до изгубване на контрол.

Използване и Грижа за Мощния Инструмент

- **Не пресилвайте мощния инструмент.** Използвайте подходящия мощен инструмент за Вашата задача. Подходящият мощен инструмент ще свърши по-добре и по-безопасно работата със скоростта, за която е конструиран.
- **Не използвайте мощен инструмент, ако превключателят не го включва или изключва.** Всеки мощен инструмент, който не може да се контролира от превключателя е опасен и трябва да се поправи.
- **Изключете щепсела от захранването и/или извадете батериите от електрически инструмент (ако могат да се свалят) преди извършване на корекции, смяна на принадлежности или прибиране на електрически инструмент за съхранение.** Тези предпазни мерки за безопасност намаляват риска от случайно задействане на инструмента.
- **Складирайте бездействащи мощни инструменти извън досега на деца и не разрешавайте на хора непознати с мощния инструмент или тези инструкции да работят с мощния инструмент.** Инструментите са опасни в ръцете на необучени потребители.
- **Извършвайте поддръжка на електрическите инструменти и принадлежностите.** Проверявайте за несъстояние или лоша връзка на движещите се части, за счупване на части и всякакво друго нещо, което може да повлияе на работата на мощните инструменти. **Ако мощният инструмент е повреден, дайте го за поправка преди употреба.** Много злополуки са предизвикани от зле поддържани мощни инструменти.
- **Поддържайте режещите инструменти остри и чисти.** Добре поддържани инструменти с остри режещи ръбове по-трудно могат да увлекат и са по-лесни за контрол. Поддържайте дръжките чисти и сухи, за да запазвате контрол.
- **Използвайте мощния инструмент, аксесоарите и кракчиците и пр. съгласно тези инструкции и по начина, предвиден за вида на мощния инструмент, като вземате предвид работните условия и работата, която трябва да се извърши.** Използването на мощния инструмент за операции, различни от предвидените, може да причини опасна ситуация.
- **Поддържайте дръжките и предназначенияте за хващане повърхности сухи и чисти, без масла и грес.** Хлъзгави дръжки и предназначени за хващане повърхности не позволяват безопасно хващане, работа и контрол на инструмента в неочаквани ситуации.
- **При носене на ръкавици винаги гарантирайте, че те няма да попречат освобождаването на дроселния механизъм.** Може да последва нараняване.
- **Не сваляйте никакви табелки.** Заменяйте повредените табелки. Табелките дават информация за безопасното ползване на продукта.
- **Когато е предоставена втора дръжка, проверете дали тя е добре закрепена и използвайте две ръце, за да контролирате инструмента по време на работа.**

Използване и грижи за батерията

- **Заредете само със зарядното устройство, определено от производителя.** Зарядно устройство, което е предназначено за определен тип батерия, може да създаде риск от пожар, ако се използва с друга батерия.
- **Използвайте мощни инструменти само със специално предназначен акумулаторен пакет.** Използването на друг акумулаторен пакет може да създаде риск от нараняване и пожар.
- **Когато не използвате батерията, съхранявайте я далеч от други метални предмети, например кламери, монети, ключове, пирони, винтове или други малки метални предмети, които биха могли да свържат накъсо клемите на батерията.** Късо съединение, предизвикано от допир на клемите на батерията, може да причини изгаряне или пожар.
- **При неправилно манипулиране, от акумулатора може да излезе течност, избягвайте контакт.** Ако случайно се осъществи контакт, промийте с вода. Ако течността влезе в контакт с очите ви, потърсете медицинска помощ. Течността, излязла от акумулатора, може да причини смущения или изгаряния.
- **Не използвайте батерия или инструмент, които са повредени или модифицирани.** Повредените или модифицирани батерии могат да покажат непредсказуемо поведение, което да доведе до пожар, експлозия или риск от нараняване.
- **Не излагайте батерия или инструмент на пламъци или прекомерна температура.** Излагането на пламъци или температура над 130 °C (265 °F) може да доведе до експлозия.
- **Следвайте всички инструкции за зареждане и не зареждайте батерията или инструмента извън температурния диапазон, указан в инструкциите.** Зареждане по неправилен начин или при температури извън указания диапазон могат да повредят батерията или да увеличат риска от пожар.
- **Преди поставянето на акумулаторния пакет проверете дали превключателят е изключен.** Поставянето на акумулаторния пакет в мощния инструмент с включен превключател е предпоставка за злополука.
- **Разкачете акумулаторния пакет от инструментa, или поставете превключателя във фиксирано изключено положение преди да правите настройки или да сменяте приспособления.** Тези предпазни мерки за безопасност намаляват риска от случайно задействане на инструмента.
- **Електрическите инструменти ще прегреят ако останат включени, когато двигателя на инструмента е много натоварен, блокиран или другояче му се пречи да се върти.** Изключете инструмента, ако това се случи. Съставянето на инструмента под напрежение в това състояние може да предизвика нагряване, пушене или пожар с нараняване или увреждане на имущество.
- **Разкачете акумулаторния пакет от инструмента преди да го складирате или да го поставите в кутия за инструменти или торба.** Случайното пускане по време на складиране или транспортиране може да предизвика изключително опасни положения, включително прегрял инструмент. Неконтролираната работа на инструмента може да предизвика различни опасности, включително нагряване, дим или пожар.
- **Не блокирайте вентилиращите отвори на корпуса, понеже това може да причини прегряване на инструмента.** Използването на инструмента в това състояние може да предизвика нагряване, пушене или пожар с нараняване или увреждане на имущество.
- **Инструментът може да се прегрее при продължителна работа или тежки дейности. Веднага спрете работата и оставете инструмента да се охлади, ако някоя част от него стане твърде гореща при докосване или ако има индикация за дим от двигателя.** Продължаването на работата на инструмента при тези условия ще предизвика повреда на инструмента и състояние може да предизвика нараняване или увреждане на имущество от горещина или пожар.
- **Веднага спрете работата и заменете акумулатор, който става прекалено горещ при работа или има много къс работен цикъл.** Обикновено тези акумулатори имат голям брой цикли на презареждане или може да са стари или повредени. Продължаването на ползването на повреден акумулатор може да предизвика нараняване или увреждане на имущество от горещина, пожар или експлозия.
- **Не модифицирайте този инструмент, устройствата за безопасност или аксесоарите.** Неразрешените модификации могат да предизвикат електрически удар, пожар или нараняване.

- Използвайте само аксесоари, които са препоръчани за Вашия модел от Ingersoll Rand. Аксесоари, подходящи за един инструмент, могат да бъдат опасни, ако се използват с друг инструмент.
- Не сваляйте никакви табелки. Заменете повредените табелки. Табелките дават информация за безопасното ползване на продукта.

Обслужване

- **Давайте своя мощен инструмент за обслужване на квалифициран ремонтен техник, с използване само на идентични резервни части.** Това ще осигури поддържането на безопасността на мощния инструмент.
- **Никога не сервизирайте повредени батерии.** Сервизирането на батерии трябва да се извършва само от производителя или от оторизирани сервизни доставчици.
- **Когато обслужвате инструмент, използвайте само оригинални резервни части на Ingersoll Rand и следвайте указанията за поддръжка.** Използването на неразрешени части или неспазването на указанията за поддръжка може да създаде риск от електрически удар или нараняване.
- **Не изхвърляйте акумулатори в огън, не ги изгаряйте или нагривате над 100 °C (212 °F).** Акумулаторите представляват риск от пожар или химическо изгаряне, ако не се обработват правилно.
- **Рециклирайте или изхвърляйте акумулаторите отговорно в съответствие с всички приложими стандарти и предписания (местни, щатски, държавни, федерални, т.н.).** Неправилното изхвърляне може да застраши околната среда.

⚠ ВНИМАНИЕ

Специфични правила за Безопасност на Продукта

- **Дръжте инструмента само за изоліраните повърхности за хващане, когато провеждате обработка там, където режещият инструмент може да докосне скрити проводници.** Докосване на проводник под напрежение също ще постави откритите метални части под напрежение и ще предизвика електрически удар на оператора.
- **При реверсивните модели проверете позицията на реверсивния механизъм преди пускане.** Знанието на посоката на въртене помага за запазване на контрол върху инструмента.
- **Използвайте само ударни накрайници и аксесоари.** Не използвайте ръчни (хромирани) накрайници или аксесоари. Те могат да се счупят по време на употреба и да предизвикат нараняване.
- **Периодично проверявайте работния край на инструмента, за да се убедите, че гнездодръжкателят работи правилно и че накрайниците и работните страни не са износени много.** И двете могат да позволят на накрайника да падне докато се върти.
- **Ударните ключове не са динамометрични ключове. Връзки, изискващи определен момент трябва да се проверят с измерител на момента след затягането им с ударен ключ.** Неправилно затегнати съединения могат да се разхлабят и да предизвикат нараняване.
- **Не трябва да се използват отворени дросели там, където преградата могат да задържат дросела в положение "вкл.":** Може да не бъдете в състояние да изключите инструмента.
- **Не насочвайте лъча към очите на човек или животно.** Ярката светлина може да увреди очите.

БЕЛЕЖКА

Относно информация за безопасност, специфична за модела, направете справка с ръководството, съдържащо информация за продукта.

Идентификация на Символите за Безопасност



Риск от Експлозия. Следвайте всички процедури за безопасност при използване.



Ползвайте защита на очите



Носете защита на ушите



Ползвайте на очите и защита на ушите



Преди работа с продукта прочетете ръководствата



(Dwg. 16589525_BG)

Информация по Безопасността - Обяснение на Сигналните Думи за Безопасност

⚠ ОПАСНОСТ

Показва непосредствена опасна ситуация, която, ако не се избегне, ще доведе до смърт или сериозно нараняване.

⚠ ВНИМАНИЕ

Показва потенциално опасна ситуация, която, ако не се избегне, ще доведе до смърт или сериозно нараняване.

⚠ ПРЕДУПРЕЖДЕНИЕ

Показва потенциално опасна ситуация, която, ако не се избегне, ще доведе до леко или средно нараняване или материална щета.

БЕЛЕЖКА

Показва информация или фирмена политика, която директно или индиректно се отнася до безопасността на персонала или защита на имуществото.

Информация за Частите на Продукта

⚠ ПРЕДУПРЕЖДЕНИЕ

Използването на друг резервни части освен истински Ingersoll Rand може да предизвика застрашена безопасност, намалена производителност на инструмента и повишена поддръжка, и може да анулира всички гаранции. Ремонтването трябва да се извършва само от оторизиран обучен персонал.

Ремонтването трябва да се извършва само от оторизиран обучен персонал. Консултирайте се с най-близкия оторизиран сервизен център на Ingersoll Rand.

Оригиналните инструкции са на английски. Другите езици са превод на оригиналните инструкции.

Ръководствата могат да бъдат изтеглени от ingersollrand.com

За всички комуникации се обръщайте към най-близкия офис или дистрибутор на **Ingersoll Rand**.

Descrierea Produsului

Cheia cu impact fără cablu de alimentare este un dispozitiv mecanic manual, acționat cu baterie, care utilizează impactul rotativ pentru a strânge sau slăbi dispozitive de fixare filetate, cu ajutorul unor racorduri special durificate, detașabile.

AVERTIZARE

⚠️ AVERTIZARE: Citiți toate avertismentele de siguranță, instrucțiunile, ilustrațiile și specificațiile furnizate împreună cu această unealtă acționată electric. Nerespectarea tuturor instrucțiunilor listate mai jos poate conduce la electrocutare, incendiu și/sau vătămări grave. Păstrați toate avertizările și instrucțiunile pentru o consultare ulterioară. Termenul "dispozitiv mecanic" folosit în toate avertismentele listate mai jos se referă la dispozitivul principal acționat (cu cablu de alimentare) sau dispozitivul mecanic acționat cu baterie (fără cablu).

Reguli Generale de Siguranță

- Este responsabilitatea dumneavoastră să puneți aceste informații de siguranță la dispoziția altor persoane ce vor utiliza acest produs. Nerespectarea standardelor și reglementărilor poate duce la vătămare corporală.
- Instalați, utilizați, inspecți și întrețineți întotdeauna acest produs în conformitate cu toate standardele și reglementările aplicabile (locale, statale, naționale, federale, etc.). Conformarea cu aceste reguli este responsabilitatea dumneavoastră. Nerespectarea standardelor și reglementărilor poate duce la vătămare corporală.

Securitatea în zona de lucru

- Mențineți permanent zona dumneavoastră de lucru curată și bine iluminată. Dezordinea de pe bancurile de lucru și zonele întunecoase pot reprezenta riscuri de accidente.
- Nu acționați dispozitivele mecanice în atmosferă explozibilă, cum ar fi prezența lichidelor inflamabile, gaze sau praf. Dispozitivele mecanice creează scântei care pot aprinde praful sau emisiile de gaze.
- În timpul acționării unui dispozitiv mecanic, țineți la distanță copiii ca și persoanele din jur. Distragerea atenției poate duce la pierderea controlului.
- Țineți cont de orice pericole ascunse sau mascate, prezente în mediul de lucru. Nu atingeți și nu deteriorați cablurile, conductele de cabluri, țevile sau furniturile care pot conține fire electrice, gaze explozive sau lichide nocive. Acestea pot cauza electrocutare, incendii sau vătămări corporale.

Reguli Privind Siguranța Electrică

- Fișele de alimentare ale dispozitivelor mecanice trebuie să se potrivească cu priza. Nu modificați niciodată, în nici un fel, fișa de alimentare. Nu folosiți fișe de alimentare cu adaptare, pentru dispozitivele mecanice care au împănțare. Fișele de alimentare nemodificate și prizele potrivite vor reduce riscul de electrocutare.
- Evitați contactul fizic cu suprafețele împănțate cum ar fi țevile, radiatoarele, sobele și frigiderele. Există un risc crescut de electrocutare, dacă prin corpul dumneavoastră se face conectarea cu pământul.
- Nu expuneți dispozitivele mecanice la ploaie sau condiții de umiditate. Apa care pătrunde în dispozitivul mecanic va spori riscul de electrocutare.
- Nu forțați cablul de alimentare. Nu folosiți niciodată cablul de alimentare pentru a transporta, trage sau scoate din priză dispozitivul mecanic. Țineți cablul de alimentare departe de căldură, ulei, margini ascuțite sau piese în mișcare. Cablurile de alimentare deteriorate sau încurcate cresc riscul de electrocutare.
- Atunci când se folosește un dispozitiv mecanic în aer liber, folosiți un prelungitor pentru cablul de alimentare corespunzător utilizării în aer liber. Folosirea unui cablu de alimentare corespunzător utilizării în aer liber reduce riscul de electrocutare.
- În cazul în care nu se poate evita operarea unelei în locuri umede, utilizați un o sursă de curent protejată cu dispozitiv pentru curent rezidual (RCD). Utilizarea unui RCD reduce riscul electrocutării.
- Utilizați întotdeauna tensiunea de alimentare specificată. Tensiunea incorectă poate produce șoc electric, incendiu, funcționare anormală și poate conduce la rănirea personalului.
- Asigurați-vă că toate cordonalele și cablurile electrice au dimensiunea corectă și toate ștecherile și conectorii sunt bine fixați. Firele subdimensionate și conexiunile slăbite pot produce șocuri electrice, incendii și pot conduce la rănirea personalului.

Reguli de Siguranță Personală

- Când folosiți un dispozitiv mecanic, fiți vigilenți, aveți grijă la ceea ce faceți și folosiți-vă simțul practic. Nu folosiți dispozitivele mecanice când sunteți oboșiți sau sub influența medicamentelor sau a alcoolului. Un moment de neatenție când folosiți dispozitivele mecanice poate duce la vătămări corporale grave.
- Utilizați echipament de protecție personală. Purtați întotdeauna ochelari de protecție. Echipamentul de protecție, ca de exemplu o mască antipraf, pantofi de siguranță antiderapați, casca sau protecția auzului utilizate pentru condiții corespunzătoare vor reduce rănirea personalului.
- Preveniți pornirea neintenționată. Asigurați-vă astfel încât comutatorul să fie în poziția oprit înainte de a conecta la o sursă de alimentare și/sau la baterie, înainte de a ridica sau deplasa unealta. Deplasarea uneltelor acționate electric în timp ce aveți degetul pe comutator sau conectarea la sursa de alimentare a uneltelor acționate electric în timp ce comutatorul se află în poziția pornit pot provoca accidente.
- Îndepărtați orice cheie de reglare înainte de a porni dispozitivul mecanic. O cheie care rămâne atașată la una din piesele rotative ale dispozitivului mecanic poate duce la vătămare corporală.
- Nu întindeți brațele excesiv. În permanență stați bine pe picioare și păstrați-vă echilibrul. Aceasta permite un control mai bun al dispozitivului mecanic în situații neprevăzute.
- Îmbrăcați-vă corespunzător. Nu purtați haine largi sau bijuterii. Strângeți sub bonetă/cască părul lung. Păstrați o distanță sigură între piesele în mișcare și părul, îmbrăcămintea și mâinile dumneavoastră. Hainele largi, bijuteriile sau părul lung se pot prinde în piesele aflate în mișcare.
- Dacă dispozitivele sunt prevăzute pentru a fi conectate la instalații de extragere și colectare a prafului, asigurați-vă că acestea sunt conectate și folosite corespunzător. Folosirea acestor dispozitive poate reduce pericolele legate de prezența prafului.
- Nu permiteți ca familiarizarea dobândită în urma utilizării frecvente a uneltelor să vă facă să neglijați și să ignorați principiile de siguranță ale acestora. O acțiune neglijentă poate provoca răni grave într-o fracțiune de secundă.
- Nu vă expuneți la și nu respirați praful și particulele nocive produse la utilizarea dispozitivului mecanic.
 - a. Praful produs de sablarea, debitarea, rectificarea sau găurirea mecanică și de alte activități mecanice poate conține substanțe chimice cunoscute ca fiind cauzatoare de cancer, deformări congenitale sau alte afecțiuni reproductive. Exemple de astfel de substanțe chimice:
 - i. plumbul conținut de vopselele pe bază de plumb;
 - ii. siliciul cristalin din cărămizi, ciment și alte produse de zidărie, și
 - iii. arsenicul și cromul din cheresteauna tratată chimic.
 - b. Riscul expunerii la acest substanțe variază în funcție de frecvența executării tipului respectiv de operații. Pentru a reduce nivelul de expunere la aceste substanțe chimice: lucrați într-o zonă bine ventilată și folosiți echipamente de protecție aprobate, ca măștile antipraf special proiectate pentru filtrarea particulelor microscopice.

- **Încetați să mai utilizați dispozitivul dacă simțiți dureri, disconfort sau furnicăături.** Vibrațiile, mișcările repetitive sau pozițiile incomode pot avea un efect periculos asupra brațelor și mâinilor. Dispozitivele mecanice pot vibra în cursul funcționării. Consultați un medic înainte de a reîncepe să utilizați dispozitivul.
- **Emisia de vibrații din timpul utilizării efective a unelei poate diferi de valoarea declarată, în funcție de condițiile de utilizare a acesteia.** Luați măsuri de securitate corespunzătoare pentru a proteja operatorul, pe baza unei estimări a expunerii în timpul utilizării efective.
- **Evitați contactul cu piesele în mișcare ale dispozitivului mecanic.** Dispozitivul și/sau accesoriile își pot continua mișcarea câteva momente după ce curentul a fost oprit, creând riscul prinderii (agățării) sau alte vătămări corporale.
- **Folosiți cleme de prindere sau orice altă modalitate practică pentru a asigura și sprijini piesa de prelucrat pe o platformă stabilă.** Susținerea piesei de prelucrat cu mâna sau cu corpul este improprie și poate duce la pierderea controlului.

Utilizarea și Îngrijirea Dispozitivelor Mecanice

- **Nu forțați dispozitivul mecanic.** Folosiți dispozitivul mecanic adecvat lucrării de executat. Dispozitivul adecvat va realiza lucrarea mai bine și mai sigur, la capacitatea pentru care a fost proiectat.
- **Nu folosiți dispozitivul mecanic dacă întrerupătorul său nu se deschide și nu se închide.** Orice dispozitiv mecanic care nu poate fi controlat de la întrerupător este periculos și trebuie reparat.
- **Deconectați fișa de la sursa de alimentare și/sau scoateți bateria unelei acționate electric, dacă este detașabilă, înainte de a realiza orice reglaje, de a schimba accesoriile sau a depozita unealta respectivă.** Astfel de măsuri preventive reduc riscul pornirii accidentale a dispozitivului.
- **Depozitați dispozitivele mecanice neutilizate astfel încât să nu fie la îndemâna copiilor și nu permiteți folosirea lor de către persoane nefamiliarizate cu aceste dispozitive mecanice sau cu instrucțiunile de folosire.** Dispozitivele devin periculoase în mâinile utilizatorilor neinstruiți.
- **Întreținerea uneltelor acționate electric și a accesoriilor.** Efectuați întreținerea dispozitivelor mecanice. Verificați orice eventuale necoliniarități sau înțepeniri ale pieselor mobile, piese rupte și orice alte condiții care pot afecta funcționarea dispozitivelor mecanice. Dacă dispozitivul mecanic este deteriorat, reparați-l înainte de utilizare. Multe accidente sunt cauzate de dispozitive mecanice prost întreținute.
- **Păstrați dispozitivele de tăiere ascuțite și curate.** Dispozitivele bine întreținute, cu margini de tăiere ascuțite, au șanse mai mici să se înțepenească și sunt mai ușor de controlat. Mențineți mânerele curate și uscate, pentru a asigura controlul.
- **Folosiți dispozitivul mecanic, accesoriile și vârfurile demontabile în concordanță cu aceste instrucțiuni și în modul adecvat fiecărui tip de dispozitiv mecanic, ținând cont de condițiile de lucru și lucrarea ce trebuie realizată.** Folosirea altui tip de dispozitiv mecanic decât cel adecvat poate duce la situații periculoase.
- **Păstrați mânerele și suprafețele de prindere uscate, curate și fără urme de ulei sau grăsimi.** Mânerele și suprafețele de prindere alunecoase nu asigură manipularea și controlarea în siguranță a unelei în situații neprevăzute.
- **Când purtați mănuși, asigurați-vă întotdeauna că mănușile nu împiedică eliberarea mecanismului supapei de reglare debit.** Pot avea loc vătămări corporale.
- **Nu scoateți nicio etichetă de pe dispozitiv.** Înlocuiți orice etichetă deteriorată. Etichetele furnizează informațiile necesare pentru utilizarea în siguranță a produsului.
- **Dacă este prevăzut un al doilea mâner, asigurați-vă că este corect instalat și folosiți ambele mâini pentru a păstra controlul în cursul utilizării dispozitivului pneumatic.**

Utilizarea și întreținerea bateriei

- **Reîncărcați numai cu un încărcător specificat de către producător.** Un încărcător adecvat pentru un pachet de baterii poate crea pericol de incendiu când este utilizat cu un alt pachet de baterii.
- **Folosiți dispozitivul mecanic doar cu pachetul de baterii special destinat.** Folosirea altui tip de pachet de baterii poate crea riscul de vătămare sau de incendiu.
- **Când pachetul de baterii nu este în uz, țineți-l la distanță de alte obiecte metalice, precum agrafe, monezi, chei, cuie, șuruburi sau alte obiecte metalice mici, care pot stabili o conexiune între o bornă și alta.** Scurtcircuitarea bornelor bateriei poate produce arsuri sau incendiu.
- **În condiții de folosire excesivă, se poate surde lichidul din baterii; evitați contactul.** Dacă accidental se produce contactul cu lichidul, spălați cu apă. În cazul în care lichidul intră în contact cu ochii, solicitați ajutor medical. Lichidul scurs din baterii poate provoca iritații și arsuri.
- **Nu utilizați un pachet de baterii sau o unealtă deteriorată sau modificată.** Bateriile deteriorate sau modificate pot prezenta comportament imprevizibil care poate duce la incendiu, explozie sau risc de vătămare corporală.
- **Nu expuneți un pachet de baterii sau o unealtă la foc sau la temperaturi excesive.** Expunerea la foc sau la temperaturi de peste 130 °C (265 °F) poate provoca o explozie.
- **Urmați toate instrucțiunile privind încărcarea și nu încărcați pachetul de baterii sau unealta în afara intervalului de temperatură specificat în instrucțiuni.** Încărcarea încorectă sau la temperaturi în afara intervalului specificat poate duce la deteriorarea bateriei și la creșterea riscului de incendiu.
- **Înainte de a introduce pachetul de baterii, asigurați-vă ca întrerupătorul este în poziția închis.** Introducerea pachetului de baterii cu întrerupătorul deschis poate duce la accidente.
- **Înainte de a face reglări sau schimbarea accesoriilor, scoateți pachetul de baterii din dispozitiv sau puneți întrerupătorul în poziția închis.** Astfel de măsuri preventive reduc riscul pornirii accidentale a dispozitivului.
- **Dispozitivele electrice se vor supraîncălzi dacă rămân în funcțiune când motorul funcționează în suprasarcină, s-a blocat sau este împiedicat în alt mod să se rotească. Când se întâmplă o astfel de situație, opriți dispozitivul.** Continuarea utilizării dispozitivului mecanic în aceste condiții poate produce supraîncălzire, fum sau incendiu cu vătămare corporală sau a proprietății.
- **Scoateți pachetul de baterii din dispozitiv înainte de a pune dispozitivul în trusa de scule sau în sacul de depozitare.** Pornirea accidentală în timpul depozitării sau transportului poate duce la situații periculoase, inclusiv la supraîncălzirea dispozitivului. Funcționarea necontrolată a dispozitivului poate duce la situații periculoase, incluzând supraîncălzire, fum sau un incendiu.
- **Nu blocați găurile de răcire și aerisire din carcasă, deoarece acest lucru poate duce la supraîncălzirea dispozitivului.** Folosirea dispozitivului în aceste condiții poate produce supraîncălzire, fum sau incendiu cu vătămare corporală sau a proprietății.
- **Dispozitivul se poate supraîncălzi în timpul funcționării continue sau a unor cicluri de funcționare foarte solicitante. Opriti imediat lucrul și lăsați dispozitivul să se răcească, dacă orice parte a dispozitivului devine prea fierbinte pentru a fi atinsă sau dacă se observă fum de la motor.** Continuarea folosirii dispozitivului în aceste condiții va duce la deteriorarea dispozitivului și poate provoca vătămare corporală sau a proprietății din cauza căldurii sau a incendiului.
- **Opriti imediat lucrul și înlocuiți orice baterie care se încălzește excesiv în timpul folosirii sau are durată scurtă de folosire.** În general, aceste baterii au fost supuse unui număr mare de cicluri de încărcare/descărcare, sau pot fi vechi sau deteriorate. Folosirea în continuare a bateriilor deteriorate poate duce la vătămare corporală sau a proprietății, încălzire, incendiu sau explozie.
- **Nu modificați acest dispozitiv, dispozitivele de siguranță sau accesoriile.** Modificările neautorizate pot duce la electrocutări, incendii sau vătămări corporale.
- **Pentru modelul dumneavoastră folosiți doar accesoriile care sunt recomandate de Ingersoll Rand.** Accesoriile care sunt adecvate pentru un dispozitiv pot deveni periculoase când sunt folosite la alt dispozitiv.
- **Nu scoateți nicio etichetă de pe dispozitiv.** Înlocuiți orice etichetă deteriorată. Etichetele furnizează informațiile necesare pentru utilizarea în siguranță a produsului.

Serviciul

- **Orice operații de service pentru dispozitivul dumneavoastră vor fi efectuate de persoane calificate pentru astfel de reparații, folosind piese de înlocuire identice.** Acest lucru va asigura menținerea siguranței de folosire a dispozitivului mecanic.
- **Nu reparați niciodată pachetele de baterii deteriorate.** Repararea pachetelor de baterii trebuie să fie efectuată numai de către producător sau de către furnizorii autorizați de service.
- **Când efectuați orice operație de service pentru un dispozitiv, folosiți numai piese de înlocuire originale Ingersoll Rand și respectați Instrucțiunile de Întreținere.** Folosirea unor piese neautorizate sau nerespectarea Instrucțiunilor de Întreținere poate duce la riscul de electrocutare sau vătămare.
- **Nu aruncați bateriile în foc, nu le ardeți și nu le încălziți peste 100 °C (212 °F).** Dacă nu sunt tratate corespunzător, bateriile prezintă riscul provocării unui incendiu sau al unor arsuri chimice.
- **Reciclați sau aruncați bateriile în conformitate cu toate standardele și reglementările aplicabile (locale, statale, naționale, federale, etc.).** Eliminarea necorespunzătoare a bateriilor poate periclita mediul înconjurător.

⚠️ AVERTIZARE

Reguli de Siguranță Specifice Produsului

- **Când executați o operație în care dispozitivul de tăiere poate atinge cablaje electrice ascunse, apucați dispozitivul de zona de prindere izolată.** Contactul cu un cablu sub tensiune poate cauza încărcarea cu electricitate a pieselor metalice expuse ale dispozitivului, putând electrocuta operatorul.
- **În cazul modelelor reversibile, înainte de punerea lor funcțiune, rețineți poziția mecanismului reversibil.** Cunoașterea direcției de rotire ajută la menținerea controlului asupra dispozitivului.
- **Utilizați numai racorduri și accesorii rezistente la șocuri.** Nu utilizați racorduri sau accesorii manuale (din crom). Acestea se pot rupe în timpul folosirii, provocând vătămări.
- **Verificați periodic capătul de antrenare al dispozitivului pentru a vă asigura că dispozitivul de blocare a racordului funcționează corect și că racordurile și capetele de antrenare nu sunt foarte uzate.** În oricare din aceste condiții racordul se poate desprinde în timpul rotației.
- **Cheile cu impact nu sunt chei dinamometrice.** Îmbinările care necesită un cuplu specific de strângere trebuie verificate cu un torsiometru după montarea cu o cheie cu impact. Îmbinările cuplate necorespunzător pot să se desfacă și pot provoca vătămări.
- **Nu se vor utiliza supape de reglare debit expuse, acolo unde o obstrucție poate reține supapa în poziția „on” (deschis).** Este posibil să nu mai puteți închide dispozitivul.
- **Nu îndreptați raza de lumină către ochii unei persoane sau ai unui animal.** Lumina puternică poate vătăma ochii.

NOTĂ

Consultați Manualul cu informații despre produs pentru diverse informații privind siguranța unui anumit model.

Identificarea Simbolurilor de Siguranță



Pericol de explozie.
Respectați toate procedurile de siguranță pentru utilizare.



Purtați ochelari de protecție



Purtați căști antizgomot



Purtați ochelari de protecție și căști antizgomot



Citiți manualul înainte de a utiliza produsul



(Dwg. 16589525_RO)

Informații Privind Siguranța - Explicația Cuvintelor care Însoțesc Semnele de Siguranță

⚠️ PERICOL

Indică o situație periculoasă iminentă care, dacă nu este evitată, poate cauza decesul sau vătămarea corporală gravă.

⚠️ AVERTIZARE

Indică o situație potențial periculoasă care, dacă nu este evitată, poate cauza decesul sau vătămarea corporală gravă.

⚠️ ATENȚIE

Indică o situație potențial periculoasă care, dacă nu este evitată, poate cauza vătămarea corporală minoră sau moderată, sau pagube materiale.

NOTĂ

Indică informații sau politici ale companiei legate direct sau indirect de siguranța personală sau de protecția proprietăților.

Informații Privind Componentele Produsului

⚠️ ATENȚIE

Utilizarea de alte piese de schimb decât cele originale Ingersoll Rand poate determina riscuri pentru siguranță, performanțe reduse ale dispozitivului și costuri de întreținere mai mari, și poate invalida toate garanțiile.

Reparațiile se vor efectua numai de personal pregătit autorizat. Consultați cel mai apropiat centru de service autorizat Ingersoll Rand.

Instrucțiunile originale sunt în limba engleză. Variantele în alte limbi sunt traduceri ale instrucțiunilor originale.

Manualele pot fi descărcate de pe internet de la adresa ingersollrand.com

Orice comunicare va fi adresată celei mai apropiate reprezentanțe sau distribuitor **Ingersoll Rand**.

Описание Изделия

Бесшнуровой импульсный гайковерт – это ручной электроинструмент, работающий от батареи, в котором вращательные импульсы используются для затягивания или ослабления резьбовых крепежных деталей через специально упрочненные отсоединяющиеся гнезда.

⚠ ПРЕДУПРЕЖДЕНИЕ

⚠ ПРЕДУПРЕЖДЕНИЕ: Ознакомьтесь со всеми предупреждениями по технике безопасности, инструкциями, иллюстрациями и техническими характеристиками, предоставленными вместе с данным электроинструментом. Невыполнение перечисленных ниже инструкций может привести к поражению электрическим током, пожару и/или серьезной травме. Сохраните все предупреждения и инструкции для будущего использования в справочных целях. Термин “электроинструмент” во всех предупреждениях относится к электроинструменту с питанием от сети (со шнуром) или к электроинструменту, работающему от батареи (бесшнуровому).

Общие правила безопасной эксплуатации

- Вы обязаны предоставить информацию по безопасности всем, кто будет пользоваться этим изделием. Несоблюдение стандартов и правил может привести к травме.
- Всегда устанавливайте, эксплуатируйте, проверяйте и обслуживайте это изделие в соответствии с действующими стандартами и правилами (местными, областными, республиканскими, федеральными и т.д.). Вы несете ответственность за соответствие стандартам. Несоблюдение стандартов и правил может привести к травме.

Безопасность рабочей области

- Работайте в чистом и хорошо освещенном месте. Захламление рабочей поверхности и недостаток света могут стать причиной несчастных случаев.
- Не пользуйтесь электроинструментом во взрывоопасной атмосфере (например, при наличии горючих жидкостей, газов или пыли). От электроинструмента летят искры, которые могут привести к возгоранию пыли или испарений.
- Не допускайте посторонних лиц и детей к месту проведения работ с электроинструментом. Не отвлекайтесь во время работы, так как это может привести к потере контроля над инструментом.
- Остерегайтесь незаметных, скрытых и прочих опасностей на месте работ. Не затрагивайте и не повреждайте шнуры, каналы для электропроводки, трубы и шланги, которые могут содержать электрические провода, взрывоопасные газы и вредные жидкости. Это может привести к поражению электрическим током, пожару или травме.

Электробезопасность

- Вилка электроинструмента должна соответствовать розетке. Ни в коем случае не модифицируйте вилку. При работе с заземляемым электроинструментом не используйте какие-либо штепсель-переходники. Использование немодифицированных вилок и соответствующих розеток уменьшает опасность поражения электрическим током.
- Не прикасайтесь к заземленным конструкциям, таким как трубы, радиаторы, батареи и холодильники. Опасность поражения электрическим током возрастает, если тело заземлено.
- Не оставляйте электроинструмент под дождем и в сырых местах. При попадании в электроинструмент воды возрастает опасность поражения электрическим током.
- Оберегайте шнур от повреждений. Никогда не используйте шнур для переноса, вытягивания и отключения электроинструмента от сети. Не допускайте размещения шнура в местах с высокой температурой, рядом с маслом, острыми поверхностями и движущимися частями. Поврежденный или спутанный шнур увеличивает опасность поражения электрическим током.
- При использовании электроинструмента вне помещений используйте удлинительный шнур, пригодный для эксплуатации вне помещений. Применение шнура, пригодного для эксплуатации вне помещений, уменьшает опасность поражения электрическим током.
- При необходимости работы с электрическим инструментом с сырмом месте используйте источник питания с устройством дифференциальной защиты (RCD). Использование устройства RCD снижает риск поражения электрическим током.
- Подключайте изделие только к розетке с требуемым напряжением. Подключение изделия к источнику питания с другим напряжением может вызвать поражение электрическим током, пожар или ненормальную работу изделия и привести к травме.
- Убедитесь в том, что все электрические шнуры и кабели имеют правильные размеры и что все штепсели и соединители плотно закреплены. Провода недостаточного размера и разболтанные соединители могут вызвать поражение электрическим током или пожар и стать причиной травмы.

Личная Безопасность

- При работе с электроинструментом будьте внимательны, не теряйте контроль над операциями и следуйте здравому смыслу. Не используйте электроинструмент, если вы устали или находитесь под воздействием наркотиков, алкоголя или медицинских препаратов. Потеря внимания на короткое время при работе с электроинструментом может привести к серьезной травме.
- Используйте средства индивидуальной защиты. Всегда надевайте средства защиты глаз. Использование подходящих защитных средств, таких как противопылевой респиратор, нескользящая защитная обувь, каска или средства защиты органов слуха, снижает вероятность травм.
- Предотвращайте непреднамеренный запуск. Убедитесь, что переключатель находится в выключенном положении, прежде чем подключать инструмент к источнику питания и (или) аккумуляторному блоку, поднимать или переносить. Если при переносе электроинструмента держать палец на выключателе или подключать к электросети инструмент с выключателем во включенном положении, это повышает вероятность несчастных случаев.
- Прежде чем включать электроинструмент, удалите регулировочный клин и гаечный ключ. Регулировочный клин или гаечный ключ, оставленный на вращающейся части электроинструмента, может стать причиной травмы.
- Не допускайте перегрузки. Постоянно сохраняйте опору и равновесие. Это способствует лучшему контролю над инструментом в неожиданных ситуациях.
- Одевайтесь правильно. Не надевайте свободную одежду и украшения. Воздержитесь от ношения длинных волос. Не допускайте приближения к движущимся частям волос, одежды и перчаток. Свободная одежда, украшения и длинные волосы могут быть захвачены движущимися частями.
- Если имеются приспособления для подсоединения к пылеулавливающим и собирающим системам, убедитесь, что они подключены и используются правильно. Использование этих приспособлений позволяет уменьшить опасности пылевого воздействия.
- Возможно, из-за частого использования инструментов вам кажется, что вы знаете о них всё, и вы можете потерять бдительность. Не позволяйте себе игнорировать принципы техники безопасности при работе с инструментами. Любая неосторожность за долю секунды может привести к серьезным травмам.

- **Не допускайте попадания на тело и не вдыхайте вредную пыль и частицы, образующиеся при использовании электроинструмента.**
 - a. Некоторые виды пыли, образующиеся при механической шлифовке, пилении, зачистке, сверлении и других строительных работах, содержат химические вещества, которые могут вызывать рак, врожденные пороки развития и другие заболевания репродуктивной системы. Некоторые примеры таких химических веществ:
 - i. свинец из красок на свинцовой основе,
 - ii. кристаллический диоксид кремния из кирпичной, цемента и других материалов для каменной кладки,
 - iii. мышьяк и хром из химически обработанных пиломатериалов.
 - b. Опасность воздействия таких веществ зависит от того, как часто выполняется этот вид работ. Для уменьшения воздействия этих химических веществ: работайте в хорошо проветриваемом месте и используйте рекомендованное защитное снаряжение, например, противопылевые респираторы, специально предназначенные для фильтрации микроскопических частиц.
- **Прекратите работать с инструментом, если вы испытываете неудобство, покалывание или боль.** Вибрация, однообразные движения и неудобное положение могут вызвать заболевания рук. Электроинструменты могут вибрировать во время работы. Прежде чем продолжить работу, посоветуйтесь с врачом.
- **Уровень вибрации во время фактического использования инструмента может отличаться от заявленного значения, в зависимости от способа использования инструмента.** Примите необходимые меры предосторожности для защиты оператора, основываясь на оценке воздействия при использовании.
- **Не прикасайтесь к движущимся частям инструмента.** Инструмент и/или вспомогательные принадлежности могут некоторое время продолжать движение после отключения электропитания, что создает опасность защемления или другой травмы.
- **Используйте зажимы или другие средства для крепления и поддержки обрабатываемой детали на устойчивой поверхности.** Удерживая деталь рукой или прижимая ее к телу, вы можете потерять над ней контроль.

Использование и Обслуживание Электроинструмента

- **Не прикладывайте к электроинструменту излишних усилий.** Используйте электроинструмент по назначению. С помощью правильно подобранного электроинструмента работу можно выполнить быстрее и безопаснее, используя его при номинальных нагрузках.
- **Не используйте электроинструмент, если выключатель не включается или не выключается.** Любой электроинструмент, выключатель которого не работает, опасен и должен быть отремонтирован.
- **Прежде чем выполнять регулировку механизированного инструмента, заменяя аксессуары или возвращать механизированный инструмент в место хранения, отсоедините вилку механизированного инструмента от источника питания и (или) отсоедините аккумуляторный блок, если он съёмный.** Эти профилактические меры техники безопасности уменьшают риск случайного включения инструмента.
- **Храните электроинструмент в местах, недоступных для детей, и не допускайте эксплуатации электроинструмента лицами, которые не умеют с ним обращаться или не изучили данные инструкции.** В руках неопытных пользователей инструменты могут представлять опасность.
- **Выполняйте обслуживание механизированных инструментов и аксессуаров.** Проверяйте движущиеся части на наличие несоосности или заклинивания, поломки деталей, а также любых других условий, способных повлиять на работу инструмента. Если электроинструмент поврежден, отремонтируйте его, прежде чем продолжать эксплуатацию. Неисправные электроинструменты часто служат причиной несчастных случаев.
- **Следите за тем, чтобы режущие части были острыми и чистыми.** Инструменты с острыми режущими краями, обслуживание которых выполняется надлежащим образом, реже заклиниваются, и с ними проще работать. Рукоятки всегда должны быть сухими и чистыми, чтобы сохранять контроль над инструментом.
- **Используйте электроинструмент, вспомогательные принадлежности, наконечники и т.д. в соответствии с данными инструкциями и способом, предусмотренным для инструмента данного типа, учитывая условия и вид работы.** Выполнение с помощью электроинструмента работ, отличных от тех, для которых он предназначен, может создать опасную ситуацию.
- **Следите за тем, чтобы рукоятки и поверхности захвата оставались сухими и чистыми и чтобы на них не было следов масла и смазки.** Скользкие рукоятки и поверхности захвата не позволяют безопасно обращаться с инструментом и контролировать его в непредвиденных ситуациях.
- **Если вы работаете в перчатках, обязательно убедитесь в том, что они не будут мешать отключению механизма привода инструмента.** Это может привести к травме.
- **Не удаляйте какие-либо этикетки.** Замените все поврежденные этикетки. Этикетки содержат сведения, необходимые для безопасной эксплуатации изделия.
- **Если поставляется вторая рукоятка, то убедитесь в том, что она правильно установлена, и держите инструмент во время работы обеими руками.**

Использование с аккумулятором и обслуживание

- **Выполняйте перезарядку только с помощью зарядного устройства, рекомендованного изготовителем.** Зарядное устройство, подходящее для одного типа аккумуляторных блоков, может стать причиной возникновения пожара, если используется для перезарядки другого типа батарей.
- **Используйте электроинструмент только со специально предназначенной для него аккумуляторной батареей.** Использование любых других аккумуляторных батарей может создать опасность травм и пожара.
- **Когда аккумуляторный блок не используется, держите его в стороне от других металлических предметов, таких как скрепки, монеты, ключи, гвозди, винты или другие мелкие металлические изделия, которые могут соединить один контакт с другим.** Короткое замыкание контактов аккумулятора может вызвать ожоги или пожар.
- **В аварийной ситуации из батареи может выделяться жидкость; не прикасайтесь к ней. При случайном контакте промойте кожу водой.** Если жидкость попала в глаза, следует также обратиться за медицинской помощью. Жидкость из аккумуляторной батареи может вызвать раздражение и ожоги.
- **Не используйте аккумуляторный блок или инструмент, который был поврежден или модифицирован.** Использование поврежденных или модифицированных аккумуляторных батарей может иметь непредсказуемые последствия: например, пожар, взрыв или риск получения травмы.
- **Не подвергайте аккумуляторный блок или инструмент воздействию пламени или чрезмерной температуры.** Воздействие пламени или температуры выше 130 °C (265 °F) может привести к взрыву.
- **Следуйте всем инструкциям по зарядке и не заряжайте аккумуляторный блок или инструмент за пределами диапазона температур, указанного в инструкциях.** Неправильная зарядка или температура, выходящая за пределы указанного диапазона, может повредить аккумулятор и повысить риск возгорания.
- **Прежде чем вставлять аккумуляторную батарею, убедитесь, что выключатель выключен.** Если вставлять аккумуляторную батарею в электроинструмент с выключенным выключателем, это может привести к несчастному случаю.

- **Перед выполнением любых регулировок и заменой принадлежностей отсоедините аккумуляторную батарею от инструмента или заблокируйте переключатель в выключенном положении.** Эти профилактические меры техники безопасности уменьшают риск случайного включения инструмента.
- **Электрические инструменты перегреваются, если они остаются включенными при сильной перегрузке, остановке или препятствованию свободной работы электромотора.** В таких случаях инструмент следует выключить. Не отключение инструмента от источника питания в такой ситуации может привести к резкому повышению температуры, появлению дыма, возгоранию и – как результат – к травме человека или повреждению имущества.
- **Отсоедините аккумуляторную батарею от инструмента перед размещением инструмента на хранение, укладывая его в ящик или сумку для инструментов.** Случайное включение инструмента во время хранения или перевозки может привести к перегреву инструмента и вызвать целый ряд опасных ситуаций. Бесконтрольная работа инструмента может привести к резкому повышению температуры, к появлению дыма или к пожару.
- **Запрещено перекрывать отверстия в корпусе, через которые поступает охлаждающий воздух, так как это может привести к перегреву инструмента.** Использование инструмента в такой ситуации может привести к повышению температуры, появлению дыма, возгоранию и – как результат – к травме человека или повреждению имущества.
- **Возможен перегрев инструмента при длительном использовании или эксплуатации в тяжелых рабочих условиях.** При нагреве какой-либо из деталей инструмента до такой степени, что к ней невозможно прикоснуться, или при обнаружении любых признаков появления из двигателя дыма следует немедленно остановить работу и дать инструменту остыть. Дальнейшая эксплуатация инструмента в таких условиях приведет к его повреждению, что может повлечь получение травм или нанесение ущерба имуществу в результате нагрева или возгорания.
- **Немедленно остановите работу и замените батарею, которая слишком сильно нагревается при работе, или срок службы которой слишком непродолжителен.** Обычно это батареи, прошедшие большое количество циклов зарядки/разрядки, старые или поврежденные батареи. Дальнейшая эксплуатация неисправной батареи может привести к получению травмы или повреждению имущества в результате нагрева, возгорания или взрыва.
- **Не модифицируйте этот инструмент, устройства безопасности и вспомогательные принадлежности.** Несанкционированные модификации могут привести к поражению электрическим током, пожару или травме.
- **Используйте только вспомогательные принадлежности, рекомендованные Ingersoll Rand для вашей модели.** Принадлежности, пригодные для одного инструмента, могут создать опасную ситуацию при использовании с другим инструментом.
- **Не удаляйте какие-либо этикетки. Замените все поврежденные этикетки.** Этикетки содержат сведения, необходимые для безопасной эксплуатации изделия.

Обслуживание

- **Обслуживание электроинструмента должен выполнять только квалифицированный специалист по ремонту при условии использования идентичных запасных частей.** Это гарантирует безопасность эксплуатации электроинструмента.
- **Никогда не обслуживайте поврежденные аккумуляторные блоки.** Обслуживание аккумуляторных блоков должно выполняться только производителем или авторизованными поставщиками услуг.
- **При обслуживании инструмента используйте только подлинные запасные части Ingersoll Rand и следуйте всем инструкциям по обслуживанию.** Использование не рекомендованных запасных частей или невыполнение инструкций по обслуживанию может привести к поражению электрическим током или к травме.
- **Не выбрасывайте батареи в огонь, не сжигайте и не нагревайте их свыше 100 °C (212 °F).** При неправильном обращении батареи могут вызвать тепловой или химический ожог.
- **Утилизируйте и выбрасывайте батареи в соответствии со всеми действующими стандартами и правилами (местными, областными, республиканскими, федеральными и т.д.).** Неправильная утилизация наносит вред окружающей среде.

⚠ ПРЕДУПРЕЖДЕНИЕ

Правила безопасной Эксплуатации Данного Изделия

- **Выполняя работы, при которых режущий инструмент может вступить в контакт со скрытой проводкой, держите его за изолированные части.** При контакте с проводом, находящимся под напряжением, металлические части инструмента также оказываются под напряжением, что может привести к поражению электрическим током.
- **При использовании реверсивных моделей отметьте положение реверсивного механизма до начала эксплуатации.** Знание направления вращения позволяет сохранить контроль на инструментом.
- **Используйте только ударные гнезда и вспомогательные принадлежности. Не используйте ручные (хромовые) гнезда и вспомогательные принадлежности.** Они могут сломаться во время работы и привести к травме.
- **Периодически проверяйте сторону привода инструмента, чтобы убедиться в том, что держатель гнезда функционирует нормально, и что гнезда и стороны привода не изношены.** Любое из этих условий может привести к отрыву гнезд во время вращения.
- **Импulseные гайковерты не являются гайковертами с ограничением по крутящему моменту. Соединения, требующие определенного крутящего момента, после затягивания импульсным гайковертом следует проверять измерителем крутящего момента.** Крепежные детали, затянутые несоответствующим образом, могут ослабнуть и привести к травме.
- **Открытые дросели нельзя использовать там, где препятствия могут удерживать дросель в положении "включено".** В этом случае вы не сможете выключить инструмент.
- **Не направляйте луч света в глаза людям и животным.** Яркий свет может повредить глаза.

ПРИМЕЧАНИЕ

За информацией по безопасности для конкретной модели обратитесь к руководству по изделию.

Определения Символов Безопасности



Опасность взрыва.
Выполняйте все
необходимые
процедуры техники
безопасности.



Носите защиту
для глаз



Носите защиту
для ушей



Носите для глаз и
защиту для ушей



Перед началом эксплуатации изделия
прочитайте соответствующие руководства



(Рис. 16589525_RU)

Информация по безопасности - Объяснение Предупреждающих Слов

⚠ ОПАСНОСТЬ

Указывает на ситуацию, представляющую реальную опасность. Ее игнорирование приведет к смерти или серьезным травмам.

⚠ ПРЕДУПРЕЖДЕНИЕ

Указывает на потенциально опасную ситуацию. Ее игнорирование может привести к смерти или серьезным травмам.

⚠ ОСТОРОЖНО

Указывает на потенциально опасную ситуацию. Ее игнорирование может привести к мелким травмам или травмам средней степени тяжести, а также к повреждению имущества.

ПРИМЕЧАНИЕ

Указывает на информацию или политику компании, которая прямо или косвенно относится к безопасности персонала или к защите имущества.

Информация о Запасных Частях Изделия

⚠ ОСТОРОЖНО

Использование запасных частей, отличных от подлинных запасных частей Ingersoll Rand, может привести к опасным ситуациям, снижению производительности инструмента и увеличению времени ремонта, а также к потере всех гарантий.

Ремонт должны выполнять только уполномоченные квалифицированные техники. Проконсультируйтесь в ближайшем авторизованном сервисном центре Ingersoll Rand.

Оригинальным языком инструкции является английский. Версии на другие языки являются переводом оригинальных инструкций. Руководства можно загрузить с веб-сайта ingersollrand.com

Все сообщения следует направлять в ближайший офис **Ingersoll Rand** или дистрибьютору.

产品描述

充电式冲击扳手是一种以电池为动力的手握式电动工具。它使用可分离式标准工业套筒利用旋转冲击力将螺栓 拧紧或松开。



警告

警告: 请阅读与此电动工具相关的所有安全警告、安全说明、安全图示和安全技术规范。如果不遵守下列所有说明, 可能导致电击、火灾和/ 或严重的人身伤害。保留全部警告和用法说明以备后用。所有警告中出现的术语“电动工具”, 都是指由主电源(有绳)或电池(无线)供电的电动工具。

通用安全规定

- 您有责任为其他准备操作本产品的人员提供此安全信息。如果不遵守各种标准和法规, 可能导致人身伤害。
- 安装、操作、检查和维护本产品时, 务必遵守(当地、州/省、国家/地区、联邦等)所有适用的标准和法规。遵守各种标准和法规是您的责任。如果不遵守各种标准和法规, 可能导致人身伤害。

工作区安全

- 保持工作区清洁, 照明良好。工作台杂乱无章、环境昏暗容易引发事故。
- 切勿在存在易燃液体、气体或粉末等物质的易爆炸环境下操作电动工具。电动工具能够产生火花, 可能会点燃粉末或某些气体。
- 在操作电动工具时, 请远离儿童和旁观者。操作时注意不集中可能导致工具失控。
- 谨防您工作环境中的隐藏危险等。不要接触或损坏可能含有电线、爆炸性气体或有害液体的绳索、管道、管线或软管。否则可能导致电击、火灾或其他人身伤害。

电气安全

- 电动工具的插头必须与插座相匹配。在任何情况下, 都不得改动插头。切勿对接地(地线)的电动工具使用任何转接插头。使用未经改动的插头和与之相匹配的插座可减少触电的危险。
- 避免身体与接地的表面接触, 例如管线、散热器、炉灶和制冷器。如果身体接地, 会增加电击的危险。
- 切勿使电动工具受雨淋或放置在潮湿环境中。水进入电动工具后会增加电击的危险。
- 切勿滥用电线。切勿抓握电线部位来运输电动工具或将插头拔出电源插座。电线要始终远离高温、油、尖锐的边缘或运动部件。受损或缠住的电线会增加电击的危险。
- 在室外操作电动工具时, 应采用适合室外使用的延长线。采用适合室外使用的电线可减少电击的危险。
- 如果无法避免地要在潮湿环境操作电动工具, 请使用有电流式漏电断路器(RCD)保护的电源。使用RCD可降低电击风险。
- 务必使用指定的电源电压。不正确的电压可能导致电击、火灾、异常工作, 而且可能导致人身伤害。
- 确定所有的电线和电缆尺寸合适, 所有的插头和连接器安装牢固。如果电线不够粗或接线松散, 可能引起电击、火灾, 而且可能导致人身伤害。

人身安全

- 保持警觉, 注意您的操作, 并根据常识操作电动工具。切勿在疲劳状态下, 或者吸食毒品、饮酒或服用药物后使用电动工具。在操作电动工具的过程中, 片刻的疏忽都可能导致严重的人身伤害。
- 请使用个人防护装备。务必佩戴防护眼镜。防护装备包括防冲击面罩、防滑安全鞋、头盔、护耳装置, 以及其它在特定条件下减少人身伤害的设备。
- 防止意外启动。在连接电源和/或电池组、拿起或携带工具之前, 确保开关处于关闭位置。在携带电动工具时手指放在开关上, 或者在开关处于开启位置时为电动工具通电都会导致意外启动。
- 在启动电动工具之前卸下任何调整工具或扳手。在电动工具的转动部件上遗留扳手可能会导致人身伤害。
- 切勿动作过大。始终采用正确的姿势, 保持身体平衡。这样才能在意外情况下更好地控制住电动工具。
- 正确着装。不要穿着宽松的衣服或佩戴首饰。头发不宜过长。保持头发、衣服和手套远离运动部件。宽松的衣服、首饰或长发都有可能被卷入运动部件中。
- 如果设备具有除尘和收集设备接口, 确保设备是被连接并正确使用它们。使用这些设备可减少与粉尘有关的危害。
- 经常使用工具会产生熟悉和熟练的感觉, 切勿洋洋得意、忽视工具安全操作原则。粗心大意的行为在一瞬间即可导致严重人身伤害。
- 在使用动力工具时, 请避免暴露在有害粉尘中和吸入有害粉尘。
 - 由砂磨、锯割、研磨、钻削和其它方法产生的粉尘含有可导致癌症、先天性生理缺陷或其它生殖疾病的有毒化学物质。这些化学物质包括:
 - 含铅油漆中的铅
 - 砖石、水泥及其它石料中的晶体硅
 - 经化学处理的木材中的砷和铬。
 - 根据您的工作频率, 接触这些物质的风险也有所不同。为降低接触这些化学药品的风险: 您应在通风良好的地方工作, 并须使用经过批准的安全设备, 如专门设计用于清除微粒的防尘面罩。
- 如果感到不适、麻木或疼痛, 请立即停止使用任何工具。振动、往复运动或不舒服的位置都有可能伤害到双手和手臂。动力工具在使用中可能会振动。并在恢复使用前征询医生的意见。
- 在动力工具的实际应用中, 释放的振动因工具使用状况的不同而与标称值有差异。根据实际应用中估计的数量值, 采取适当的安全措施保护操作人员。
- 避免接触工具的运动部件。断电后, 电动工具及其附件会保持短暂的运动, 并可能导致缠绕或其它人身伤害。
- 使用夹子或采用其它可行方法将工件固定和支撑在稳定的平台上。手持工件或将工件倚靠在身体上是不稳定的, 可能会导致失控。

电动工具的使用和注意事项

- 切勿强行使用不合适的电动工具。根据需要使用选择相应的电动工具。正确的电动工具可在设计用途下更好、更安全地完成工作。
- 切勿使用开关失灵的工具。任何无法使用开关控制的电动工具都具有危险, 必须加以修理。
- 对动力工具进行任何调整、更换附件或存放动力工具之前, 请拔下动力工具电源插头并/或取下其电池盒(如果可拆卸)。执行这类预防性安全措施可减少工具被意外启动的危险。
- 将闲置的电动工具存放在儿童无法触及的地方, 并禁止对该电动工具或本说明不熟悉的人操作电动工具。未经训练而使用此工具会很危险。
- 保养动力工具和附件。检查运动部件是否有偏差或卷曲、零件破损, 以及其它可能影响电动工具工作的问题。如果电动工具有损坏, 请在使用前进行修理。电动工具维护不当容易引发事故。
- 保持切割工具锋利而且清洁。正确地维护工具可保持切割边缘尖锐、不易卷曲, 并且易于控制。保持手柄清洁、干燥, 便于控制。
- 在使用电动工具、附件和刀具时, 必须依据本说明和特殊电动工具的专用方法, 并且应考虑工作条件和要执行的工作, 合理使用。不考虑电动工具的本来用途而强行使用, 可能导致危险发生。
- 保持把手表面和握柄表面干燥、清洁、无油污、无滑脂。不允许手柄表面和握柄表面存在湿滑情况, 确保在意外情况下能够安全操作和控制工具。
- 戴手套时, 须注意手套不得阻止节流机构的释放。否则会造成人身伤害。
- 切勿卸下任何标签。更换所有损坏的标签。标签能够提供安全使用产品所需的信息。
- 若提供第二个手柄, 务必正确安装。操作工具时, 请用双手操控。

电池使用和保养

- 充电时只能使用制造商指定的充电器。如果将适合某种电池组型号的充电器用于其它型号的电池组，则可能导致起火。
- 电动工具必须与专用的电池组一起使用。使用任何其它电池组，都可能造成伤害或起火。
- 电池组不使用时，将其远离其它金属物体，如曲别针、硬币、钥匙、钉子、螺钉或其它它可能导通电池两极的金属小物件。电池两极短路可能导致燃烧或起火。
- 如果使用不当，电池可能会喷出液体。避免接触此液体。如果不幸接触到，立即用清水冲洗。如果液体进入眼睛，请寻求医疗帮助。电池中喷出的液体可能会引起发炎或烧伤。
- 切勿使损坏或改装的电池组或电动工具。损坏或改装的电池可能出现难以预料的行为，造成起火、爆炸或伤害。
- 切勿将电池组或电动工具置于火中或处于超温状态。置于火中或温度高于 130 °C (265 °F) 时可能引起爆炸。
- 请遵循所有充电说明，切勿在说明规定的温度范围之外对电池组或电动工具充电。充电不当或在规定温度范围以外充电可能损坏电池，增加起火风险。
- 在安装电池组之前，确保开关处于关闭位置。在电动工具开关处于打开位置时安装电池组，可能会引发事故。
- 在进行任何调整或更换附件之前，请切断工具的电池组电源，或者将开关置于关闭位置。执行这类预防性安全措施可减少工具被意外启动的危险。
- 当工具马达负载过大或停止转动时，如果仍然开着电源，电动工具会发生过热现象。出现这种情况时，关闭工具。在这种情况下继续为工具供电，可能导致发热、冒烟或产生火花，造成人身伤害或财产损失。
- 存放工具，或者把工具放入工具箱或工具包之前，请切断工具的电池组电源。存放或运输过程中意外启动可能发生严重的危险情况，包括工具过热。失控的工具操作可能引发各种危险，包括发热、冒烟或出现火花。
- 切勿堵塞通风孔，否则，会造成工具过热。在这种情况下继续使用工具，可能导致发热、冒烟或产生火花，造成人身伤害或财产损失。
- 连续使用或其它大工作量负荷条件下，可能会出现工具发生过热现象。如果工具的任何部分过热，无法触摸，或者马达出现冒烟征兆，立即停止使用，让工具冷却。在上述条件下连续使用工具会造成工具损坏，也可能因过热或火灾造成人身伤害或财产损失。
- 如果电池在使用过程中过热，或者使用时间太短，请立即停止使用并予以更换。通常，这是因电池冲放电次数太多，或者电池老化或损坏造成的。连续使用破损的电池可能发生过热、火灾或爆炸，造成人身伤害或财产损失。
- 不要自行修改本工具、安全装置及零部件。擅自改装可能导致电击、火灾或人身伤害。
- 仅使用 **Ingersoll Rand** 为您的产品型号推荐的配件。适合某个工具的配件，用在其它工具上可能会变得非常危险。
- 切勿撕下任何标签。更换所有损坏的标签。标签能够提供安全使用产品所需的信息。

维修

- 维修电动工具必须由合格的维修人员执行，并且必须使用相同的替换部件。这样才能确保电动工具是安全的。
- 切勿维修损坏的电池组。电池组的维修只能由制造商或授权维修提供商来执行。
- 维修工具时，只能使用 **Ingersoll Rand** 原厂更换部件，并遵守所有维护说明。使用未经授权部件或不遵守维护说明，可能造成电击或伤害。
- 切勿将电池投入火中焚烧，或放在超过 100 °C (212 °F) 的高温下。如果处理不当，电池会起火或造成化学灼伤。
- 回收或处置电池时，须遵守（当地、州/省、国家/地区、联邦等）所有适用的标准和法规。处置不当会对环境造成危害。

警告

具体的产品安全规定

- 当切割工具可能接触到隐藏的电线时，请握住工具的绝缘把手。一旦接触到带电的电线，工具的裸露金属部件也会带电，并导致操作人员触电。
- 对于可双向旋转型的工具，在操作之前，应记下旋转装置的位置。知道旋转方向有助于掌控工具。
- 只能使用冲击式套筒及配件。请勿使用手动式（铰）套筒及配件。它们可能会在使用时断裂，并造成伤害。
- 应定期检查工具的驱动端，确保套筒固定器功能完好，并且套筒和驱动端无过度磨损。上述情况均有可能在旋转时导致套筒脱离。
- 冲击扳手不是扭矩扳手。对于需要特定扭矩的连接，安装冲击扳手后，必须用扭矩计检查扭矩。扭矩不正确的组件，可能在工作中松动并造成伤害。
- 请勿使用无遮蔽的节气阀，因为障碍物会使节气阀停留在“开启”位置上。这会导致您无法关闭工具。
- 切勿将光束射向人或动物的眼睛。强光会灼伤眼睛。

注意

有关具体型号的安全信息，请参阅《产品信息手册》。

安全符号标识



爆炸危险。
遵照所有使用上的安全程序。



戴上眼睛保护
装置



穿戴听力
保护



戴上眼睛保护装置
和穿戴听力保护



操作产品前，请阅
读手册



(图. 16589525_ZH)

安全信息- 安全符号文字的说明

- | | | |
|--|-----------|----------------------------------|
| | 危险 | 即将发生的危险情况，若不可避免，则将导致严重的伤害或死亡。 |
| | 警告 | 潜在的危险情况，若不可避免，则将导致严重的伤害或死亡。 |
| | 小心 | 潜在的危险情况，若不可避免，则将导致轻微或中度的伤害或财产损失。 |
| | 注意 | 与人身安全或财产安全直接或间接有关联的信息及公司政策。 |

产品部件信息

小心

除 **Ingersoll Rand** 原厂更换部件外，更换部件可能会导致安全危险、工具性能降低、维护工作增加，而且可能导致所有担保失效。维修必须由合格的维修人员执行。请咨询最近的 **Ingersoll Rand** 授权服务中心。

初始说明采用英文。其他语言版本是初始说明的翻译版。

手册可从 ingersollrand.com 下载。

任何事宜，请垂询当地的 **Ingersoll Rand** 办事处或经销商。

製品説明

充電式インパクトレンチは電池で駆動する手持ち式電動工具です。回転衝撃を利用し、脱着式の特殊硬化ソケットによりねじ部品を締めたりゆるめます。

警告

△ 警告: 本電動工具に付属する安全に関する警告、注意事項、図、仕様すべてをお読みください。以下に説明する使用方法に従わなかった場合、感電、火災、重度の人的傷害をまねくおそれがあります。後で参照する場合があるので、すべての安全警告および指示を保管しておいてください。以下の「警告」に記載している「電動工具」という用語は、壁の電源に接続して使用する（コンセント使用）工具または電池を電源とする（コードレス）電動工具を指します。

一般的な安全規則

- ・ 本製品を使用する全員が安全性について認識できるよう、責任を持って本書を活用してください。基準や規則に従わなかった場合、人的傷害の原因となることがあります。
- ・ すべての基準および規則（地域、都道府県、国等）に従い、本製品の取り付け、操作、点検、メンテナンスを行ってください。基準・規則の遵守はお客様の責任です。規格や規制に従わなかった場合、人的傷害の原因となることがあります。

作業区域の安全

- ・ 作業場所は清潔な環境を保ち、適切な照明を行ってください。整頓されていない作業台や暗所は事故をまねきます。
- ・ 可燃性液体やガスのある場所や粉塵の多い場所など、爆発の危険のある環境で電動工具を使用しないでください。電動工具は火花を発生するため、粉塵や噴霧に引火するおそれがあります。
- ・ 電動工具の操作時は子供や他の人が近くにいないことを確認してください。操作に集中できないと工具を制御できなくなる原因となることがあります。
- ・ 作業環境の潜在的な危険や隠れた危険、その他の危険に注意してください。電気線、爆発の危険のあるガスや有害な液体が中に入っているコードや導管、パイプ、ホースに触れないよう注意してください。また、これらを破損しないよう注意してください。感電、火災、人的傷害をまねくおそれがあります。

電氣的安全性

- ・ 電動工具のプラグはコンセントに適合している必要があります。絶対にプラグを改造しないでください。接地した電動工具にアダプタプラグを使用しないでください。改造していないプラグを使用し、適合したコンセントに接続することで感電の危険を防ぐことができます。
- ・ パイプ、ラジエーター、レンジ、冷蔵庫など、接地した電気製品に身体が触れないよう注意してください。身体が接地されると感電の危険が増大します。
- ・ 電動工具が雨などで濡れないようご注意ください。電動工具に水が入ると、感電の危険が増大します。
- ・ コードを乱暴に扱わないでください。電動工具を持ち運ぶ際にコードを持ってぶらさげたり、コードを引っ張らないでください。電動工具を電源から外す際にコードを引っ張らないでください。熱源、オイル、鋭利な端、可動部の近くにコードを近づけないでください。コードが破損したりもつれていたりすると感電の危険が増大します。
- ・ 屋外で電動工具を使用する場合は、屋外用に適した延長コードを使用してください。屋外用に適したコードを使用することで、感電の危険を防ぐことができます。
- ・ 湿った場所で電動工具を使用する場合は、漏電遮断器（RCD）で保護された電源を使用してください。RCDを使用すると、感電の危険が減少します。
- ・ 指定されている電源電圧を必ず使用してください。正しくない電圧で使用すると、感電、火災、動作異常の原因となる可能性があり、人的傷害をまねくおそれがあります。
- ・ すべての電源コードおよびケーブルは、正しいサイズで、かつすべてのプラグおよびコネクタは、しっかりと固定されていることを確認してください。規定より小さいワイヤーの使用および接続のゆるみは、感電、火災を引き起こす原因になり、人的傷害をまねくおそれがあります。

人的安全

- ・ 電動工具を使用中は自分の操作に常に注意を払い、常識に従って行動してください。疲労感を覚えたときや、医薬品の服用後、飲酒後は電動工具を使用しないでください。電動工具の操作中に注意力が散漫になると重大な人的傷害をまねくことがあります。
- ・ 保護具を使用してください。目の防護具を常に着用してください。粉塵マスク、滑り止めが施された安全靴、ヘルメット、耳栓など、状況に適した保護具を使用することで人的傷害を防ぐことができます。
- ・ 偶発的に始動しないようにします。工具を電源やバッテリーパックに接続する、または持ち上げたり持ち運ぶ前に、スイッチがオフ位置であることを確認してください。電源スイッチに指をかけたまま工具を持ち運んだり、電源スイッチをオン位置にしたまま電源に接続すると、事故の原因となります。
- ・ 電動工具に電源を入れる前に、調整キーやレンチを取り外してください。電動工具の回転部に調整キーやレンチが付いたままになっていると、人的傷害をまねくおそれがあります。
- ・ 無理な姿勢で作業を行わないでください。常に足場をしっかりと保ち、身体のバランスを保ってください。こうすることで、予期しない状況下でも電動工具を制御しやすくなります。
- ・ 適切な服装で作業を行ってください。裾や袖が工具に触れるおそれのある服装は避け、装飾品を外してください。長髪はきちんとまとめて作業を行ってください。髪や衣服、手袋を工具の可動部に近づけないでください。衣服や装飾品、髪が可動部に巻き込まれる危険があります。
- ・ 粉塵抽出・収集装置への接続機能がある工具の場合は、必ずこれらの装置に工具を接続し、適切に使用してください。このような装置を使用することで、粉塵に関連する危険を減らすことができます。
- ・ ツールを何度も使用してよくわかっていないと過信し、ツールの安全原則を無視しないよう注意してください。一瞬の不注意な行動が重傷を引き起こすことがあります。
- ・ 電動工具の使用により生じた有害な粉塵や微粒子を吸い込んだり接触しないよう適切な対策を取ってください。
 - a. 電動サンダー、鋸、グラインダ、ドリル、その他の工事により生じた粉塵には化学物質が含まれており、発癌、先天的欠損症、その他の生殖異常の原因となることが報告されている物質が含まれている場合があります。このような化学物質の例を以下に挙げます。
 - i. 鉛ベースの塗料に含まれる鉛
 - ii. レンガやセメント等の石工材に含まれる結晶シリカ
 - iii. 化学処理された材木に含まれる砒素およびクロム
 - b. このような物質との接触に起因するリスクは、この種の作業に従事する頻度によって異なります。これらの化学物質への接触を少なくするため、換気の良い場所で行ってください。また、微粒子を吸い込まないよう特殊設計が施された防塵マスク等の認可されている安全装具を着用して作業を行ってください。

- 不快感やしびれ、痛みが生じた場合には工具の使用を中止してください。工具の振動や反復運動は手や腕に悪影響を与えることがあり、無理な位置で工具を構えた場合にも影響が生じることがあります。電動工具は使用中に振動する可能性があります。作業を再開する前に、医師の診察を受けてください。
- 電動工具の実際の使用中に放出される振動は、電動工具の使用法によって、宣言値と異なる場合があります。実施の使用中に晒される量の推定に基づいて、操作員を保護するための適切な安全対策を取ってください。
- 工具の可動部に触れないよう注意してください。電源を切った後も工具や付属品の動作が短時間続くことがあり、指などを可動部に巻き込まれる等の人的傷害をまねくおそれがあります。
- クランプなどの実用的な方法を使用して、安定した作業台に作業物を固定して支持してください。作業物を手や身体で押さえながら作業を行うと不安定になり、制御不能につながるおそれがあります。

電動工具の使用法と取り扱い

- 電動工具に無理な力を加えないでください。用途に合った正しい電動工具を使用してください。正しい電動工具を使用することで作業がやりやすくなり、本来の使用目的に適した出力で安全に作業を行います。
- 電源スイッチを操作してもオンとオフを切り替へられない場合は、電動工具を使用しないでください。電源スイッチで制御不能な電動工具は危険であり、修理する必要があります。
- 調整したり、アクセサリを取り替へたり、電動ツールを保管する前には、必ず電源からプラグを外し、バッテリーパックが取外し可能な場合は電動ツールから取り外してください。このような予防的 安全対策を取ることで、工具が不意に起動する危険を防ぐことができます。
- 使用していない電動工具は、子供の手の届かない場所に保管してください。電動工具やその使用法に不慣れな人が工具を操作しないよう注意を払ってください。工具の使用に慣れない方が使用する危険です。
- 電動ツールとアクセサリの保守管理を行ってください。可動部の調整不良や動作不良、部品の破損など、電動工具の動作に影響を与えるおそれのある状態がないか点検してください。破損している場合は、修理してから電動工具を使用してください。多くの場合、電動工具の不適切なメンテナンスが原因で事故が発生しています。
- 切断用工具は鋭利で清潔な状態に保ってください。正しいメンテナンスを行い工具の歯を適切な状態に保つことで、動作不良が発生する可能性が小さくなり、工具を制御しやすくなります。工具の制御を保つため、ハンドルを清潔で乾いた状態に保ってください。
- 作業条件および作業内容を考慮に入れ、本説明書に従って電動工具、付属品、工具ビット等を使用してください。また、特定のタイプの電動工具はその用途に従い使用してください。本来の用途とは異なる目的に電動工具を使用すると危険な状況をまねくおそれがあります。
- ハンドルや掴み面を乾燥させ、きれいな状態を保ち、油分から保護してください。ハンドルや掴み面が滑りやすいと、予期せぬ状況でツールを安全に操作したり制御することができなくなります。
- 手袋を着用するときは、スロットル機構のリリースが手袋で妨げられないことを必ず確認してください。人的傷害をまねくおそれがあります。
- ラベルを剥さないでください。破損したラベルは新しいものに交換してください。ラベルには、製品の安全な使用に関する重要な情報が記載されています。
- 本製品に換えハンドルがある場合は、正しく取り付けられていることを確認し、両手で工具の取扱操作を行ってください。

バッテリーのご使用・お手入れの方法

- 充電する際は、電池メーカーが指定する充電器のみを使用してください。特定タイプのバッテリーパックに適した充電器を別のタイプのバッテリーパックに使用すると火災が発生する危険があります。
- ご使用の電動工具の専用バッテリーパックのみを使用してください。異なるバッテリーパックを使用すると人的傷害や火災の危険をまねくおそれがあります。
- バッテリーパックを使用しないときは、クリップ、硬貨、鍵、釘、ネジなどの小さな金属の近くに保管しないでください。端子が別の端子に接続される可能性があります。電池の端子がショートすると火災や火災の原因となる場合があります。
- 不適切な条件下では電池から液漏れすることがあります。液に触れないよう注意してください。万一液に触れた場合は、水でよく洗浄してください。万一液体が目に入った場合は、医師の診察を受けてください。電池から漏れた液は炎症や火傷の原因となるおそれがあります。
- 破損あるいは改造したバッテリーパックや工具を使用しないでください。破損あるいは改造した電池は予期できない動作を行い、火災や爆発、人的傷害の恐れがあります。
- バッテリーパックや工具を火や極端な温度にさらさないでください。火や 130°C (265°F) を超える温度にさらされると爆発する可能性があります。
- 充電時の注意事項に従い、指定された温度範囲以外でバッテリーパックや工具を使用しないでください。不適切な方法や指定温度範囲外の充電は、バッテリーを破損させ、火災の危険性を増加させる可能性があります。
- バッテリーパックを挿入する前に、電源スイッチがオフ位置になっていることを確認してください。電源スイッチをオン位置にしたまま電源工具にバッテリーパックを挿入すると事故の原因となります。
- 調整や付属品の交換を行う前に、バッテリーパックを工具から外すか、電源スイッチをオフ位置にロックしてください。このような予防的 安全対策を取ることで、工具が不意に起動する危険を防ぐことができます。
- 工具のモーターに大きな負荷がかかっている場合や作動停止など回転不能になった場合に電源を入れたままにすると、電動工具が過熱します。このような状態が発生した場合は、電源を切ってください。このような状況で電動工具に電源供給を続けると高温、発煙、発火の原因となり、人的傷害や器物損傷をまねくことがあります。
- 工具を保管したり工具箱などに収納する際は、バッテリーパックを工具から取り外してから保管または収納してください。保管や輸送時に偶発的に工具が起動すると、工具の過熱など危険な状況が発生する原因となります。管理のゆきとかないうちで工具が作動すると、高温、発煙、火災などの危険の発生原因となります。
- ハウジングの通気口をふさがないでください。通気口をふさぐと工具が過熱する原因となることがあります。このような状況で工具を使用すると高温になり発煙や発火の原因となったり、人的傷害や器物損傷をまねくことがあります。
- 連続使用時など負荷が非常に大きな状況下では、工具が過熱することがあります。工具に熱くて触れない部分がある場合や、モーターから煙が出ている場合は、ただちに操作を中止して工具が冷めるまでお待ちください。このような状況で工具の使用を続けると工具が損傷したり、高温や火災のための人的傷害や器物損傷をまねくことがあります。
- 使用中に電池が高温になったり、すぐに電池切れになる場合は、ただちに使用を中止して電池を交換してください。通常、このような状態の原因として、充電回数が多い、電池が古い、損傷していることなどが考えられます。不具合のある電池の使用を続けると、高温、火災、爆発のための人的傷害や器物損傷をまねくおそれがあります。
- 本工具および安全装置、付属品を改造しないでください。不正な改造は感電、火災、人的傷害をまねくおそれがあります。
- ご使用のモデルには Ingersoll Rand が推奨する付属品のみを使用してください。ある工具に適した付属品を別の工具に使用すると危険な場合があります。
- ラベルを剥さないでください。破損したラベルは新しいものに交換してください。ラベルには、製品の安全な使用に関する重要な情報が記載されています。

サービス

- ・ 電動工具の修理等を行う際は、有資格の修理業者に依頼し、同じ交換部品のみを使用してください。こうすることで、電動工具の安全を確実に保つことができます。
- ・ 破損したバッテリーパックを修理しないでください。バッテリーパックの修理は、製造業者または弊社認定のサービスプロバイダーのみが実施できます。
- ・ 工具のメンテナンス等を行う際は、Ingersoll Rand 純正品の交換部品のみを使用し、メンテナンス手順を厳守してください。不正な部品を使用したり、メンテナンス手順に従わなかった場合、感電や人的傷害の危険をまねくおそれがあります。
- ・ 電池を廃棄する際は火に投げ込んだり、焼却したり、100 °C (212 °F) 以上の高温で処分しないでください。電池を不適切に取り扱うと火災や化学火傷の危険をまねきます。
- ・ すべての基準および規則（地域、都道府県、国等）に従い、責任を持って電池をリサイクルまたは廃棄してください。不適切な廃棄は環境を危険にさらすおそれがあります。

警告

製品固有の安全規則

- ・ 隠れた配線に切断用工具が接触するおそれがある場合は、工具の操作時にグリップ部分を絶縁して工具を持ってください。「通電している」配線に接触すると、工具の剥き出しになっている金属部にも「通電」し、感電する危険があります。
- ・ リバーシブルモデルの場合には、工具を起動させる前にリバーシング機構の位置を記録しておいてください。回転方向がわかっていると、工具の制御を保ちやすくなります。
- ・ インパクトソケットおよび付属品のみ使用してください。ハンド(クロム)ソケットや付属品は使用しないでください。使用中に破損することがあり、人的傷害の原因となるおそれがあります。
- ・ 定期的に工具の駆動側を点検し、ソケットリテーナが正しく機能しており、過度の摩滅がソケットや駆動端にないことを確認してください。これらの状態がある場合、回転中にソケットが外れるおそれがあります。
- ・ インパクトレンチはトルクレンチではありません。接続部に特定のトルクが条件付けられている場合には、インパクトレンチで取り付け後に必ずトルク計で確認してください。トルクが不適切な場合、ねじが緩み、人的傷害の原因となるおそれがあります。
- ・ 障害物によりスロットルが「オン」位置に保持される可能性がある場合には、剥き出しのスロットルを使用しないでください。工具の電源を切ることができなくなるおそれがあります。
- ・ ライトの光を人や動物の目に当てないでください。強い光で目を傷めることがあります。

備考

モデル固有の安全性に関しては、製品仕様書をご参照ください。

安全性に関連する記号



爆発の危険

使用する際は、すべての安全手順に従うこと。



保護眼鏡着用



耳栓着用



保護眼鏡着用そして
耳栓着用



製品使用前に説明書を
熟読してください



(図. 16589525_JA)

安全性に関する情報 - 安全性に関連する語句の説明

危険	注意事項に従わなかった場合に死亡や重大な傷害をまねく、差し迫った危険な状況について記載しています。
警告	注意事項に従わなかった場合に死亡や重大な傷害をまねくおそれのある、危険な状況の可能性について記載しています。
注意	注意事項に従わなかった場合に軽度または中程度の傷害や器物の損傷をまねくことのある、危険な状況の可能性について記載しています。
備考	人員の安全や器物の保護に直接的または間接的に関連する情報や会社の方針について記載しています。

製品の部品に関する情報

注意

Ingersoll Rand 純正品以外の交換部品を使用した結果として、安全性が損なわれたり、工具の性能低下、メンテナンスの増大をまねくことがあり、すべての保証が無効となることがあります。

修理は、必ず訓練を受けた認可済みのスタッフのみが行うようにしてください。最寄りの Ingersoll Rand の認定サービスセンターまでお問い合わせください。

説明書の原文は英語で書かれています。他の言語については原文からの翻訳です。

ingersollrand.com から説明書をダウンロードすることができます。

お問い合わせ等は、お客様の最寄りの Ingersoll Rand 事務所または販売店へご連絡ください。

제품 설명

무선 임팩트 렌치는 배터리 구동식으로, 특정 경화 분리형 소켓을 통해 스프레드 패스너를 회전 효과를 이용해 조이거나 푸는 휴대용 동력 공구입니다.

경고

⚠ 경고: 본 동력 공구와 함께 제공된 모든 안전 경고문, 설명서, 설명 도해 및 규격 사항을 숙지하십시오. 아래 언급된 모든 설명을 준수하지 않으면, 전기 쇼크, 화재 및/또는 심각한 부상을 초래할 수 있습니다. 모든 경고와 지침을 미래에 참고할 수 있도록 보관하십시오. 모든 경고문에 언급된 "동력 공구"라는 용어는 주요 유선 작동식 동력 공구 또는 배터리(무선) 작동식 동력 공구로 인지해야 합니다.

일반적인 안전 규칙

- 제품 안전 정보는 본 제품을 사용하는 모든 사용자에게 알려야 합니다. 다음 표준 및 규정을 준수하지 않으면 인체 부상을 초래할 수 있습니다.
- 제품을 설치, 작동, 점검 및 정비할 때는 반드시 해당되는 모든 표준 및 규정(지역, 주, 국가, 연방법 등)을 준수해야 합니다. 다음 표준 및 규정을 준수하지 않으면 인체 부상을 초래할 수 있습니다.

작업 부위 안전

- 작업 공간은 청결하고 밝게 유지하십시오. 납작한 작업대와 어두운 공간은 사고를 유발합니다.
- 인화성 용액, 가스 또는 먼지 등과 같이 폭발 위험이 있는 환경에서는 동력 공구를 작동하지 마십시오. 동력 공구는 먼지나 연무를 집화시킬 수 있는 스파크를 발생시킵니다.
- 동력 공구를 작동하는 동안, 어린이나 무관한 사람들은 멀리있게 합니다. 방심하면 통제를 상실할 수 있습니다.
- 작업 환경에 접촉되어 있는 여러 위험 요소들에 대해 주의를 기울여야 합니다. 전선, 폭발성 가스 또는 유해 용액이 들어 있는 코드, 도관, 파이프 또는 호스를 건너뛰거나 손상시켜서는 안됩니다. 전기 쇼크, 화재 또는 인체 부상의 원인이 됩니다.
- 이 기기는 산업용 환경에서 제품의 제조 또는 생산공정에 직접적으로 관련되어 사용할 목적으로 적합성평가를 받은 기기입니다. 가정용 환경에서 사용하는 경우 전자파 간섭의 우려가 있습니다.

전기 안전

- 동력 공구 플러그는 콘센트에 맞아야 합니다. 플러그를 어떤식으로든 변형시키지 마십시오. 접지식 동력 공구에 어댑터 플러그를 사용하지 마십시오. 콘센트에 맞는 플러그(변형하지 않은)는 전기 쇼크 위험을 감소시킵니다.
- 파이프, 라디에이터, 레인지 및 냉동기와 같은 접지면에 신체 접촉을 피해야 합니다. 신체가 접지가 되면 전기 쇼크의 위험이 증가합니다.
- 동력 공구를 비나 수분에 노출시키지 마십시오. 동력 공구에 물이 들어가면 전기 쇼크의 위험이 증가합니다.
- 코드를 오용하지 마십시오. 동력 공구의 플러그를 빼거나, 당기거나, 또는 옮기거나 코드를 사용하면 안 됩니다. 열, 오일, 예리한 모서리 또는 움직이는 부분에서 코드를 멀리 두십시오. 코드가 손상되거나 꼬이면 전기 쇼크의 위험이 커집니다.
- 동력 공구를 외부에서 작동시킬 때는 외부용으로 적당한 확장 코드를 사용하십시오. 외부용으로 적당한 확장 코드를 사용하면 전기 쇼크의 위험이 줄어듭니다.
- 전동공구를 불가피하게 습한 장소에서 작동해야 하는 경우, 차단기 (RCD) 보호 전원을 사용하십시오. 차단기 (RCD)를 사용하면 감전 위험이 줄어듭니다.
- 항상 지정된 공급 전압을 사용하십시오. 부정확한 전압은 전기 쇼크, 화재, 비정상적인 기기 작동으로 인해 부상을 초래할 수 있습니다.
- 모든 전기 코드와 케이블의 사이즈가 정확하며 모든 플러그와 커넥터들이 꼭 맞게 연결되었는지 확인하십시오. 규격 이하의 전선을 사용하거나 연결이 느슨하면 전기 쇼크나 화재가 유발되며 인체 부상이 초래될 수 있습니다.

개인 안전

- 하고 있는 일에 경계와 주의를 기울이고 동력 공구를 사용할 때 일반 상식을 지키십시오. 피곤하거나 투약, 음주, 약물 치료 중에는 동력 공구를 사용하지 마십시오. 동력 공구를 작동하는 동안 잠 시라도 방심하면 심각한 인체 부상을 초래할 수 있습니다.
- 개인 보호 장비를 사용하십시오. 항상 보안경을 착용하십시오. 인체 부상을 줄이기 위한 적절한 조치로 방진 마스크, 미끄럼 방지 안전화, 안전모, 또는 청력 보호구와 같은 안전 장비를 착용해야 합니다.
- 의도치 않은 작동을 예방하십시오. 전원 또는 배터리 팩에 연결하거나 공구를 들거나 이동하기 전, 스위치가 꺼짐 상태인지 확인하십시오. 스위치가 손가락을 대고 전동공구를 운반하거나 스위치가 켜져있는 공구를 쬐으면 사고가 잘 발생합니다.
- 동력 공구를 켜기 전에 조절 키나 렌치 모무를 제거하십시오. 남겨진 렌치나 키는 동력 공구의 회전하는 부품에 달라 붙어서 인체 부상을 초래할 수 있습니다.
- 몸을 무리하게 뻗지 마십시오. 항상 올바른 척도와 균형을 유지해야 합니다. 이렇게 해야 예상치 못한 상 황에서도 동력 공구를 수월하게 통제할 수 있습니다.
- 적절한 복장을 착용하십시오. 늘어진 옷이나 귀속속은 착용하지 마십시오. 긴 머리카락은 고정시킵니다. 머리카락, 옷 및 장갑은 움직이는 부분에서 멀리해야 합니다. 늘어진 옷, 귀속속 또는 긴 머리카락은 움직이는 부분에 걸릴 수 있습니다.
- 기계에 먼지가 축적해 모이는 장치의 연결부가 있는 경우, 올바르게 연결되어 사용되고 있는지 확인해야 합니다. 이런 장치를 사용하면 먼지와 관련된 위험을 줄일 수 있습니다.
- 공구를 자주 사용하여 손에 익었다고 해서 공구 안전 원칙을 무시해서는 안 됩니다. 부주의하게 다루면 순식간에 심각한 부상을 입을 수 있습니다.
- 동력 공구 사용으로 발생하는 유해 먼지 및 미립자를 흡입하거나 피부에 닿지 않게 주의해야 합니다.
 - 연마, 톱질, 그라인딩, 드릴링 및 기타 건설 작업으로 발생하는 먼지 중에는 암, 흉선 기형 또는 기타 생식 질환을 유발하는 것으로 알려진 화학물질이 포함되어 있습니다. 이러한 화학물질의 예는 다음과 같습니다:
 - 납 성분 페인트에서 유발하는 납,
 - 벽돌, 시멘트 및 기타 석조 제품에서 유발하는 결정성 실리카
 - 회화 처리된 목재에서 발생하는 비소 및 크롬.
 - 화학물질의 노출에 따른 위험성은 이런 작업으로 발생하는 암, 흉선 기형 또는 기타 생식 질환에 대한 노출을 줄이려면: 환기가 잘되는 곳에서 작업하고 승인된 안전 장비(예: 미세 입자를 걸러낼 수 있도록 고안된 방진 마스크)를 착용해야 합니다.
- 불편함, 수심 또는 통증이 느껴질 때는 공구의 작동을 중지하십시오. 진동, 반복성 기계 작동 또는 불편한 자세는 작업자의 손과 팔에 좋지 않은 영향을 미칠 수 있습니다. 동력 공구는 작동할 때 진동을 일으킵니다. 작업을 재개하기 전에 의뢰자에게 문의하십시오.
- 전동 공구를 실체로 사용하는 동안 배출하는 진동 배출은 공구를 사용하는 방식에 따라 표시된 값과 다를 수 있습니다. 실체 사용 예상되는 노출 수준에 근거하여 발생자를 보호하기 위한 적절한 안전 조치를 취하십시오.
- 공구의 움직이는 부분에 닿지 마십시오. 전원이 차단되어도 공구 및/또는 부속품은 일시적으로 계속 작 동하여 부품에 걸리거나 기타 인체 부상의 위험이 유발될 수 있습니다.

- 견고한 기반을 위해서 클램프나 기타 효과적인 방법으로 작업 가공물을 고정하고 지지시킵니다. 가공물 을 손이나 몸 에 대고 고정 하면 불안정하고 통제를 상실할 수 있습니다.

동력 공구 사용 및 관리

- 동력 공구에 힘을 가하지 마십시오. 해당 작업에 맞는 동력 공구를 사용하십시오. 해당 동력 공구를 사용 하면 고안된 작동률로 작업을 능률적이고 안전하게 할 수 있습니다.
- 스위치가 또는 로 전환되지 않으면 동력 공구를 사용하지 마십시오. 스위치로 조절되지 않는 모든 동력 공구는 매우 위험하며 반드시 수리해야 합니다.
- 조절을 하거나, 부속품을 바꾸거나, 전동 공구를 보관하기 전에 플러그를 전원에서 분리하거나 배터리 팩(탈착식의 경우)을 전동 공구에서 제거하십시오. 이와 같은 예방 적 안전 조치는 우발적인 공구 작동의 위험을 줄여줍니다.
- 사용되지 않는 동력 공구는 어린이 손에 닿지 않게 보관하고, 동력 공구나 동력 공구에 필요한 설 명서 에 익숙치 않은 사람에게는 공구를 사용하지 못하게 하십시오. 공구는 교육받지 않은 사용자에게는 위험합니다.
- 전동 공구와 부속품을 정비하십시오. 동력 공구에서 움직이는 부분의 결함 또는 정렬 불량, 부품 파손, 및 동력 공구의 작동에 영향을 미치는 기타 결함을 점검하고 정비하십시오. 손상이 적었으면 사용 전에 동력 공구를 수리하십시오. 많은 사고가 동력 공구의 불량 상태에서 유발됩니다.
- 절단 공구를 예리하고 청결히 관리하십시오. 절단 날이 예리하게 제대로 관리된 공구는 결림이 덜하고 통 제 가 수월합니다. 통제 유지를 위해 핸들을 청결하고 건조하게 하십시오.
- 작업 조건과 수행해야 할 작업을 고려해서, 특정 타입의 동력 공구에 적합한 사용 온도 및 해당 설명서를 준수해서 동력 공구, 부속품 및 공구 비트 등을 사용해야 합니다. 사용 용도와 다르게 동력 공구를 사용하면 위험한 상황을 초래할 수 있습니다.
- 핸들과 움켜쥐는 표면은 건조하고 깨끗하게 오일과 그리스 가 없도록 하십시오. 손잡이와 움켜쥐는 표면이 미끄러우면 예상치 못한 상황에서 공구를 안전하게 다루거나 제어하지 못할 수 있습니다.
- 장갑을 착용할 때는 장갑이 스스로 장치의 릴리스를 방해하지 않도록 해야 합니다. 인체 부상을 초래할 수 있습니다.
- 라벨은 제거해서 안되며, 손상된 라벨은 교체해야 합니다. 라벨에는 제품의 사용 안전에 필요한 정보가 제공됩니다.
- 부가적인 핸들이 제공된 경우, 이 핸들이 올바르게 설치되었는지 확인하고, 공구를 작동할 때는 양 손을 사용해 취급해야 합니다.

배터리 사용 및 관리

- 제조 업체에서 지정한 충전기로 충전하십시오. 한 가지 타입의 배터리 팩에 적합한 충전기를 다른 타입의 배터리 팩에 사용하면 화재 위험이 있습니다.
- 동력 공구에는 별도로 지정된 배터리 팩을 사용하십시오. 다른 배터리 팩을 사용하면 부상 및 화재 위험 이 생길 수 있습니다.
- 배터리 팩을 사용하지 않을 때는 클립, 동전, 열쇠, 못, 나사 등 한쪽 배터리 단자를 다른 단자에 연결시킬 수 있는 금속 물체에 가까이 두지 마십시오. 배터리 단자가 닿아 쇼트되면 화상이나 화재 를 초래할 수 있습니다.
- 오용되는 상태에서는 배터리에서 액체가 나올 수 있습니다. 닿지 마십시오. 실수로 닿게 되면, 물로 세척 하십시오. 액체가 눈에 닿았을 경우, 의료진의 도움을 받으십시오. 배터리에서 나온 액체로 염종이나 화학 성 을 입을 수 있습니다.
- 손상되거나 변경된 배터리 팩 또는 공구를 사용하지 마십시오. 손상되거나 변경된 배터리는 예기치 못한 동작을 보여 화재 및 폭발 또는 부상의 위험을 초래할 수 있습니다.
- 배터리 팩 또는 공구를 불이나 과도하게 높은 온도에 노출시키지 마십시오. 불이나 130 °C (265 °F) 가 넘는 고온에 노출시키면 폭발 이 일어날 수 있습니다.
- 충전 지침을 모두 준수하고, 지침에 나와 있는 범위를 벗어난 온도에서 배터리 팩이나 공구를 충전하지 마십시오. 부적절한 방식으로 충전하거나 지침에 나와 있는 범위를 벗어난 온도에서 충전하면 배터리가 손상되고 화재의 위험이 증가합니다.
- 배터리 팩을 삽입하기 전에 스위치가 꺼진 위치에 있는지 확인하십시오. 스위치가 켜진 상태에서 배터리 팩을 삽입하면 사고를 유발합니다.
- 부속품을 조정하거나 교체 작업을 하기 전에 무선 공구에서 먼저 배터리 팩을 분리하거나 스위치를 잠금 (꺼짐) 위치로 변경해야 합니다. 이와 같은 예방적 안전 조치는 우발적인 공구 작동의 위험을 줄여줍니다.
- 전기 공구는 공구 모터에 과도한 부하가 걸리거나, 기타 방법으로 공구 회전을 정지하거나 통제할 때 작동을 계속하면 과열이 됩니다. 이런 경우가 발생하면 공구를 정지하십시오. 이런 상태에서 공구에 전력을 계속 공급하면 과열, 연기 또는 화재가 발생하여 부상이나 재산 손실을 초래할 수 있습니다.
- 공구를 공구 박스 또는 케이스에 보관하거나 넣을 때는 공구에서 배터리 팩을 분리하십시오. 보관이나 운송 중에 공구가 임의로 작동되면 공구의 과열을 비롯해 심각한 위험 상태 가 유발될 수 있습니다. 통제되지 않는 공구 작동은 과열, 연기 또는 화재를 포함한 여러가지 위험을 초래할 수 있습니다.
- 공구의 과열을 초래할 수 있으므로 하우징 냉각 공기 구멍을 막지 마십시오. 이런 상태에서 공구를 계속 사용하면 과열, 연기 또는 화재로 인해 부상이나 재산 손실이 발생할 수 있습니다.
- 공구를 오랜 시간 계속 사용하거나 과도한 작업을 하면 공구가 과열될 수 있습니다. 공구의 부품이 너무 뜨거워 만질수 없거나 모터에서 연기의 징후가 관찰되면 작업을 즉시 중단하고 공구를 식혀야 합니다. 이런 상태에서 공구를 계속 사용하는 것은 공구 손상의 원인이 되고, 열이나 화재로 인해 부상이나 재산 손실을 초래할 수 있습니다.
- 사용 중에 배터리가 과도하게 뜨거워지거나, 사용 시간이 아주 짧은 용도의 배터리는 사용을 즉시 중단하고 교체해야 합니다. 이런 유형의 배터리는 충전/방전 사이를 수가 높거나, 또는 배터리가 닳았거나 손상된 경우일 수 있습니다. 불량 배터리를 계속 사용하면 열, 화재 또는 폭발로 인해 부상이나 재산 손실을 초래할 수 있습니다.
- 공구, 안전 장비 또는 부속품을 개조하지 마십시오. 허가 없이 개조하면 전기 쇼크, 화재 또는 인체 부상을 초래할 수 있습니다.
- 소유한 제품 모델에는 Ingersoll Rand 가 권장하는 부속품만 사용해야 합니다. 한 가지 공구용으로 사용 하는 부속품을 다른 공구에 사용하면 위험할 수 있습니다.
- 라벨은 제거해서 안되며, 손상된 라벨은 교체해야 합니다. 라벨에는 제품의 사용 안전에 필요한 정보가 제공됩니다.

정비

- 동력 공구는 자격있는 수리 정비사가 동일한 교체 부품을 사용해서 정비해야 합니다. 이렇게 해야 동력 공구의 안전이 유지될 수 있습니다.
- 손상된 배터리 팩은 절대 수리하지 마십시오. 배터리 팩 수리는 제조사나 공인된 수리업체에서만 이루어져야 합니다.
- 공구를 정비할 때는 Ingersoll Rand 의 순정 교체 부품만을 사용하고, 모든 정비 설명서를 준수해야 합니다. 허가되지 않은 제품을 사용하거나 정비 설명서를 준수하지 않으면 전기 쇼크나 부상의 위험이 생길 수 있습니다.
- 배터리를 100 °C (212 °F) 내는 열이나 화염 속에 넣어 소각하여 처분하지 마십시오. 배터리는 잘못 처리 하면 화재나 화학적 연소 위험이 발생합니다.
- 반드시 해당되는 모든 표준 및 규정 (지역, 주, 국가, 연방법 등) 을 준수해서 배터리를 책임있게 처분하거나 재생해야 합니다. 부적절한 처분은 환경을 위태롭게 합니다.

경고

제품 상세 안전 규칙

- 절단 공구가 닿을 수 있는 숨겨진 배선이 있는 곳에서 작동을 수행할 때는 공구의 절연 그림 표면을 잡아 야 합니다. "활선"에 닿으면 노출된 공구의 금속 부분도 "활선"으로 작용하여 작동자에게 전기 쇼크를 일으킵니다.
- 역방향 작동이 가능한 모델은 공구를 작동하기 전에 기계적인 역방향 위치를 표시해 줍니다. 회전 방향을 알면 공구의 조절 관리에 도움이 됩니다.
- 임팩트 소켓 및 부속품만 사용하십시오. 핸드(크롬) 소켓 또는 부속품은 사용하지 마십시오. 사용 중에 부 러져 부상을 입을 수 있습니다.
- 공구 드라이브 끝을 주기적으로 검사해서 소켓 리테이너가 제대로 기능하는지, 소켓 및 드라이브 끝이 과 도하게 마모되지 는 않았는지 확인하십시오. 어느 경우든 회전할 때 소켓이 빠져나올 수 있습니다.
- 임팩트 렌치는 토크용 렌치가 아닙니다. 임팩트 렌치로 조인 후에는 연결부에 필요한 특정 토크 값을 반 드시 토크 미터로 점검해야 합니다. 부정확한 토크의 패스너는 풀어져 부상의 원인이 됩니다.
- 장애물이 스톱를들 위치에서 고정시킬 수 있는 곳에 노출된 스톱를들 사용하면 안됩니다. 공구가 off 로 전환되지 않을 수 있습니다.
- 사람이나 동물의 눈에 광선을 비추지 마십시오. 밝은 빛은 눈을 손상시킬 수 있습니다.

참조

모델별 안전 정보에 대해서는 제품 정보 설명서를 참조하십시오.

안전 기호 식별



폭발 위험. 사용 방법에 대한 모든 안전 절차를 따르십시오.



착용 시력 보호



착용 청각 보호



착용 시력 보호 및 착용 청각 보호



제품 작동 전에 설명서를 읽으십시오



(그림 16589525_KO)

안전 정보 - 안전 신호 용어 설명

위험

긴급한 위험 상황을 의미하는 것으로 막지 못하면 사망 또는 중상을 초래 함.

경고

잠재적인 위험 상황을 의미하는 것으로 막지 못하면 사망 또는 중상을 초 래할 수 있음.

주의

잠재적인 위험 상황을 의미하는 것으로 막지 못하면 가벼운 부상 또는 재 산 손실을 초래할 수 있음.

참조

개인의 안전이나 재산 보호와 이와 직간접적으로 관련된 정보 또는 회사 방침을 의미함.

제품 부품 정보

주의

순정 Ingersoll Rand 교체 부품 이외의 제품을 사용하면 안전 사고, 공구 성능 저하, 정비 횟수 증가를 야기할 수 있으며 모든 제품의 보증이 무효화 될 수 있습니다.

우리는 공인된 기술자가 실시해야 합니다. 가까운 Ingersoll Rand 공인 서비스 센터에 문의하십시오.

원래 설명서는 영문입니다. 기타 언어는 원래 설명서의 번역본입니다.

설명서는 ingersollrand.com 에서 다운로드 받을 수 있습니다.

모든 문의 사항은 가까운 Ingersoll Rand 사무소나 대리점을 통해 확인하십시오.

Opis proizvoda

Akumulatorski udarni zatezač je portabilni alat s pogonom na bateriju koji koristi kružne udare za zatezanje ili otpuštanje spojnih elemenata s navojem preko posebno kaljenih uklonjivih spojnica.

UPOZORENJE

⚠ UPOZORENJE: Pogledajte sva sigurnosna upozorenja, upute, slike i specifikacije priložene uz ovaj električni alat. Nepoštivanje upozorenja i uputa može dovesti do strujnog udara, požara i/ili ozbiljne ozljede. Sačuvajte sva upozorenja i upute za buduću upotrebu. Izraz "električni alat" u svim upozorenjima navedenih u nastavku odnosi se na mrežu upravlja (zabilježena) električni alat ili na baterije (bežični) električni alat.

Opća pravila sigurnosti

- **Vi ste odgovorni za to da ova sigurnosna informacija bude na raspolaganju drugima koji će raditi s ovim proizvodom.** Nepoštivanje standarda i propisa može izazvati tjelesnu ozljedu.
- **Uvijek instalirajte, radite, pregledajte i održavajte ovaj proizvod u skladu s važećim standardima i propisima (općinskim, županijskim, državnim itd.)** Poštivanje propisa je vaša odgovornost. Nepoštivanje standarda i propisa može izazvati tjelesnu ozljedu.

Sigurnost radnog prostora

- **Održavajte svoj radni prostor čistim i dobro osvijetljenim. Zakrčeni radni stolovi i mračna područja plodno su tlo za nesretne slučajeve.**
- **Nemojte koristiti alate s pogonom u eksplozivnim atmosferama, primjerice u prisustvu zapaljivih tekućina, plinova ili prašine.** Alati s pogonom stvaraju iskre koje mogu upaliti prašinu ili isparenja.
- **Držite djecu i slučajne promatrače podalje za vrijeme rada s alatom s pogonom. Ovlačenje pozornosti može izazvati gubitak nadzora.**
- **Pripazite na podzemne, skrivene ili druge rizike u vašoj radnoj okolini. Nemojte dirati ili oštećivati kabele, vodove, cijevi ili crijeva koje mogu sadržavati električne žice, eksplozivne plinove ili štetne tekućine.** Mogli biste se ozlijediti, pretrpjeti strujni udar ili izazvati požar.

Sigurnost pri radu s električnom energijom

- **Utikači električnog alata moraju odgovarati utičnici. Nemojte nikada modificirati utikač na bilo koji način. Nemojte koristiti nikakve adapter utikače zajedno s električnim alatima s uzemljenjem.** Nemođificirani utikači i odgovarajuće utičnice smanjuju rizik od strujnog udara.
- **Izbjegavajte kontakt tijelom s uzemljenim površinama kao što su cijevi, radijatori, peći i hladnjaci.** Ako ste u dodiru s uzemljenjem, povećava se rizik od strujnog udara.
- **Nemojte izlagati električne alate kiši ili mokrim uvjetima.** Ulazak vode u električni alat povećava rizik od strujnog udara.
- **Nemojte loše postupati s kablom. Nemojte nikada koristiti kabel za nošenje, povlačenje ili isključivanje utikača električnog alata. Kabel držite podalje od visokih temperatura, ulja, oštrih rubova ili pokretnih dijelova.** Oštećeni ili zamršeni kabeli povećavaju rizik od strujnog udara.
- **Kad vani radite s električnim alatom, koristite produžni kabel prikladan za vanjsku upotrebu.** Korištenje kabela prikladnog za vanjsku upotrebu smanjuje rizik od strujnog udara.
- **Ako ne možete izbjeći rad s električnim alatom na vlažnom mjestu, koristite napajanje s RCD (uređaj diferencijalne struje) zaštitnom sklopom.** Korištenje RCD zaštitne sklopke smanjuje rizik od strujnog udara.
- **Uvijek koristite propisani napon napajanja.** Neodgovarajući napon može izazvati električni udar, požar, nepravilan rad i može rezultirati ozljedama.
- **Uvjerite se da su sve žice i kabeli odgovarajuće duljine te svi priključci i konektori čvrsto osigurani.** Prekratka žica i slab spoj mogu uzrokovati električni udar, požar i mogu rezultirati tjelesnim ozljedama.

Osobna sigurnost

- **Budite na oprezu, pazite što radite i koristite zdrav razum kad radite s alatom s pogonom. Nemojte koristiti alat s pogonom kad ste umorni ili dok ste pod utjecajem droga, alkohola ili lijekova.** Trenutak nepažnje može rezultirati ozbiljnim tjelesnim ozljedama.
- **Upotrijebite osobnu zaštitnu opremu. Uvijek nosite zaštitu za oči.** Zaštitnom opremom poput maske protiv prašine, radne obuće sa zaštitom protiv klizanja, kacige ili zaštitne za uši, koja se upotrebljava za odgovarajuće uvjete, smanjuju se tjelesne ozljede.
- **Spriječite nenamerno pokretanje. Pobrinite se da je prekidač u položaju isključeno prije spajanja na izvor napajanja i/ili baterijski sklop, uzimanja ili nošenja alata.** Nošenjem električnih alata s prstom na prekidaču ili napajanjem električnih alata koji imaju prekidač mogu se prouzrokovati nezgode.
- **Prije uključivanja električnog alata uklonite ključ za podešavanja ili ključ za zatezanje.** Ostavljeni ključ za podešavanje ili ključ za zatezanje na rotirajućem dijelu električnog alata može izazvati tjelesnu ozljedu.
- **Nemojte pretjerivati dok koristite električni alat. Uvijek održavajte odgovarajuće porušite i ravnotežu.** To vam omogućuje bolji nadzor nad električnim alatom u neočekivanim situacijama..
- **Pravilno se odjenite. Nemojte nositi široku odjeću ili nakit. Skupite dugu kosu. Držite svoju kosu, odjeću i rukavice podalje od pokretnih dijelova.** Široka odjeća, nakit ili duga kosa mogu se uhvatiti u pokretne dijelove.
- **Ako su uređaji namijenjeni za spajanje na postrojenja za prikupljanje i ekstrakciju prašine, pobrinite se da su spojeni i da se koriste na odgovarajući način.** Korištenje tih uređaja može smanjiti rizike vezane uz prašinu.
- **Ne dopustite da znanjem stečenim učestalim korištenjem alatom postanete neoprezni i zanemarite sigurnosna načela alata.** Neopreznom se radnjom može prouzrokovati ozbiljna ozljeda u dijelu sekunde.
- **Spriječite izlaganje i udisanje štetne prašine i čestica koje stvara korištenje alata s pogonom.**
 - a. Prašina koju stvaraju brušenje, pilanje, drobljenje, bušenje i druge graditeljske aktivnosti sadrži kemikalije za koje se zna da izazivaju rak, urođene anomalije i druga reproduktivna oštećenja. Evo nekoliko primjera tih kemikalija:
 - i. olovo iz boja na bazi olova,
 - ii. kristalni silicij iz cigli i cementa i drugih proizvoda za zidanje i
 - iii. arsen i krom iz građe tretirane kemikalijama.
 - b. Rizik od ovih izlaganja razlikuje se ovisno o tome koliko često radite tu vrstu posla. Kako biste smanjili izloženost ovim kemikalijama: radite u dobro prozračenom području i radite s odobrenom zaštitnom opremom kao što su maske za zaštitu od prašine posebnog dizajna za pročišćavanje mikroskopskih čestica.
- **Prestanite koristiti alate ako osjetite nelagodno, zujanje ili bol.** Vibracije, opetovani pokreti i neudobni položaji mogu naškoditi vašim šakama i rukama. Pri korištenju alata s pogonom moguće su vibracije. Prije nego što nastavite s korištenjem potražite medicinski savjet.
- **Emitriranje vibracija tijekom stvarne upotrebe alata s pogonom može se razlikovati od vrijednosti na deklaraciji ovisno o načinima na koje se alat koristi.** Poduzmite odgovarajuće mjere sigurnosti za zaštitu operatera koje se zasnivaju na procjeni izlaganja tijekom stvarne upotrebe.

- **Izbjegavajte kontakt s pokretnim dijelovima alata.** Alat i/ili dodatak mogu se nakratko nastaviti kretati nakon isključivanja napajanje stvarajući rizik od zapetljavanja ili neke druge tjelesne ozljede.
- **Koristite stege ili druge praktične načine da osigurate i poduprete komad na stabilnoj platformi, Držanje komada rukom ili uz tijelo je nestabilno i može dovesti do gubitka nadzora.**

Korištenje električnog alata i održavanje

- **Ne primjenjujte silu prilikom korištenja električnog alata. Koristite električni alat koji odgovara vašoj primjeni.** Odgovarajući električni alat bolje i sigurnije obavlja posao pri brzini za koju je dizajniran.
- **Nemojte koristiti električni alat ako se ne može uključiti ili isključiti pomoću prekidača.** Bilo koji električni alat koji se ne može nadzirati putem prekidača opasan je i mora se popraviti.
- **Izvucite utikač iz izvora napajanja i / ili izvadite bateriju, ako se može izdvojiti, iz električnog alata prije bilo kakvog namještanja, mijenjanja pribora ili pohranjivanja električnog alata.** Takve preventivne sigurnosne mjere smanjuju rizik od slučajnog uključivanja alata.
- **Pohranite alat u praznom hodu izvan doseg djece i nemojte dopustiti da osobe koje nisu upoznate s električnim alatom ili ovim uputama rade s električnim alatom.** Alat je opasan u rukama korisnika koji nisu prošli obuku.
- **Održavajte električne alate i dodatke. Provjeravajte električni alat i tražite iskrivljene ili savijene pokretne dijelove, polomljene dijelove i bilo koja druga stanja koja mogu utjecati na rad električnog alata.** Ako je oštećen, servisirajte električni alat prije ponovne upotrebe. Mnogi nesretni slučajevi izazvani su lošim održavanjem električnog alata.
- **Rezni alat održavajte naoštrenim i čistim. Alati s oštrcima koji se održavaju na odgovarajući način manje su podložni savijanju i lakši su za upravljanje. Za dobru upravljivost ručke držite čistima i suhima.**
- **Koristite električni alat, dodatke, bitove itd. u skladu s ovim uputama i na način primjeren određenoj vrsti električnog alata, uzimajući u obzir radne uvjete na poslu.** Korištenje električnog alata u druge svrhe koje se razlikuju od namjene moglo bi rezultirati rizičnim situacijama.
- **Držite ručke i zahvatne površine suhim, čistim i bez ulja i masti.** Klizavim se ručkama i zahvatnim površinama ne omogućava sigurno rukovanje i upravljanje alatom u nepredviđenim situacijama.
- **Kad nosite rukavice uvijek se pobrinite da vam neće smetati u otpuštanju mehanizma regulatora.** Može doći do tjelesne ozljede.
- **Nemojte uklanjati naljepnice. Zamijenite oštećenje naljepnice.** Naljepnice sadrže informacije potrebne za sigurno korištenje proizvoda.
- **Kad je priložena sekundarna ručka, pobrinite se da je pravilno instalirana i koristite dvije ruke da zadržite kontrolu kad radite s alatom.**

Uporaba baterije i održavanje

- **Punite samo punjačem koji je odredio proizvođač.** Punjač koji je prikladan za jednu vrstu akumulatora može izazvati požar kad se koristi s drugom.
- **Uz električni alat koristite samo posebno dizajnirani akumulator.** Korištenje bilo kojeg drugog akumulatora može stvoriti rizik od požara ili ozljede.
- **Kad se akumulator u potpunosti napuni, držite ga podalje od drugih metalnih predmeta kao što su: spjalice za papir, metalni novac, ključevi, čavli, vijci ili drugi mali metalni predmeti koji mogu izazvati spoj na priključcima.** Kratki spoj na priključcima baterije može izazvati opekline ili požar.
- **U slučaju zloupotrebe iz baterije može iscuriti tekućina; izbjegavajte kontakt. Ako slučajno dođe do kontakta, isperite vodom. Ako tekućina dospje u oči, dodatno potražite medicinsku pomoć.** Tekućina koja curi iz baterije može izazvati nadražaj ili opekline.
- **Nemojte upotrebljavati akumulator ili alat koji se oštetio ili modificirao.** Oštećeni ili modificirani akumulatori mogu djelovati nepredvidljivo, što može rezultirati požarom, eksplozijom ili nastankom rizika od ozljede.
- **Nemojte izlagati akumulator ili alat vatri ili previsokoj temperaturi.** Izlaganje vatri ili temperaturi iznad 130 °C (265 °F) može dovesti do eksplozije.
- **Pridržavajte se svih uputa za punjenje i nemojte puniti akumulator ili alat van temperaturnog raspona koji je naveden u uputama.** Neispravnim punjenjem ili punjenjem pri temperaturama van temperaturnog raspona može se oštetiti akumulator i povećati rizik od požara.
- **Pobrinite se da je prekidač u položaju isključeno kad umećete akumulator.** Umetanje akumulatora u električni alat s prekidačem u položaju uključeno plodno je tlo za nesretne slučajeve.
- **Odvojite akumulator od alata ili postavite prekidač u zaključani položaj isključeno prije bilo kakvih podešavanja ili promjene dodatka.** Takve preventivne mjere sigurnosti smanjuju rizik od slučajnog uključivanja alata.
- **Električni alat se pregrijava ako ostane u položaju uključeno kad je motor pod velikim opterećenjem, naglo zaustavljen ili se ne rotira iz bilo kojeg drugog razloga. Kad se ovo dogodi, isključite alat.** Ako nastavite napajati alat u ovome stanju, to može izazvati visoku temperaturu, dim ili požar s ozljedama ili oštećenjem imovine.
- **Odvojite akumulator od alata prije pohrane ili odlaganja u kutiju s alatom ili kofer. Slučajno pokretanje tijekom pohrane ili prijevoza može izazvati pojavu nekoliko rizičnih stanja uključujući i pregrijavanje.** Rad alata bez nadzora može izazvati različite rizične situacije uključujući pojavu visoke temperature, dima ili požara.
- **Nemojte blokirati zračne otvore za hlađenje na kućištu, jer to može izazvati pregrijavanje alata.** Korištenje alata u ovome stanju može izazvati visoke temperature, dim ili požar s ozljedama ili oštećenjem imovine.
- **Alat se može pregrijati tijekom neprekidnog korištenja ili drugih teških radnih ciklusa. Odmah zaustavite rad i dopustite da se alat ohladi ako se bilo koji dio alata toliko zagrije da ga ne možete dodirnuti ili ako se pojavi dim iz motora.** Ako nastavite koristiti alat u ovome stanju, to će izazvati oštećenje alata i može rezultirati ozljedom ili oštećenjem imovine uslijed visoke temperature ili požara.
- **Odmah zaustavite korištenje i zamijenite bateriju koja se pretjerano zagrijava tijekom upotrebe ili nudi kratko vrijeme upotrebe.** Takve baterije obično imaju veliki broj ciklusa punjenja/pražnjenja, mogu biti stare ili oštećene. Ako nastavite koristiti oštećenu bateriju, to može rezultirati ozljedom ili oštećenjem imovine uslijed visoke temperature, požara ili eksplozije.
- **Nemojte modificirati ovaj alat, zaštitne uređaje ili dodatke. Neovlaštene modifikacije mogu izazvati strujni udar, požar ili tjelesnu ozljedu.**
- **Koristite samo one dodatke koje za vaš model preporučuje Ingersoll Rand.** Dodaci koji odgovaraju jednom alatu mogu postati opasni kad se koriste na drugome.
- **Nemojte uklanjati naljepnice. Zamijenite oštećenje naljepnice.** Naljepnice sadrže informacije potrebne za sigurno korištenje proizvoda..

Servis

- **Neka vaš električni alat servisira kvalificirani serviser koristeći samo identične zamjenske dijelove.** To će osigurati nastavak sigurnog rada vašeg alata.
- **Nemojte nikada servisirati oštećene akumulatore.** Servisiranje akumulatora može izvršiti samo proizvođač ili ovlašteni pružatelj usluga servisa.
- **Kad servisirate alat koristite samo originalne zamjenske dijelove proizvođača Ingersoll Rand i pridržavajte se svih uputa za održavanje.** Korištenje nedopuštenih dijelova ili nepridržavanje uputa za održavanje može stvoriti rizik od strujnog udara ili ozljede.
- **Nemojte bacati bateriju u vatra, paliti ili zagrijavati na temperaturu iznad 100 °C (212 °F).** Ako se prema njima loše ponaša, baterije nose rizik od požara ili kemijskih opekline.

- **Odgovorno reciklirajte ili odložite baterije u skladu s važećim standardima i propisima (lokalnim, županijskim, državnim itd.)**
Nepravilno odlaganje može ugroziti okoliš.

⚠ UPOZORENJE

Pravila sigurnosti isključivo za ovaj proizvod

- **Držite alat za prihvatnu površinu s izolacijom pri izvođenju operacija kad rezni alat može doći u kontakt sa skrivenim ožičenjem.** Kontakt sa žicom pod naponom izložit će naponu i metalne dijelove alata te će operater doživjeti strujni udar.
- **Kod reverzibilnih modela zabilježite položaj povratnog mehanizma prije početka rada.** Ako znate smjer rotacije lakše ćete održavati kontrolu nad alatom.
- **Koristite samo udarne spojnice i dodatke.** Nemojte koristiti ručne (kromirane) spojnice ili dodatke. Mogle bi se tijekom korištenja alata slomiti i izazvati ozljedu.
- **Periodično provjerite kraj pogona alata kako biste bili sigurni da osigurač spojnice ispravno radi te da spojnice i krajevi pogona nisu previše istrošeni.** Oba stanja mogu izazvati otpadanje spojnice pri rotaciji.
- **Udarni zatezači nisu moment ključevi.** Nakon montaže pomoću udarnog zatezača spojevi koji zahtijevaju određeni moment moraju se provjeriti mjeracom okretnog momenta. Spojni elementi zategnuti na neodgovarajući okretni moment mogu se otpustiti i izazvati ozljedu.
- **Izloženi regulatori ne smiju se koristiti tamo gdje prepreke mogu zadržati regulator u položaju "on" (uključeno).** Možda nećete biti u stanju isključiti alat.
- **Ne usmjeravajte zraku u oči osobe ili životinje.** Blještavo svjetlo može prouzrokovati ozljedu očiju.

POZOR

Pročitajte priručnik s informacijama o proizvodu da saznate sigurnosne informacije za određeni model.

Identifikacija sigurnosnih simbola



Rizik od eksplozije.
Pridržavajte se svih sigurnosnih postupaka za rukovanje.



Nositi zaštitu za oči



Nositi zaštitu za uši



Nositi za oči i zaštitu za uši



Pročitajte priručnike prije početka rada s proizvodom



(Dwg. 16589525_HR)

Sigurnosne informacije - Pojašnjenje riječi za sigurnosne signale

⚠ OPASNOST

Označava prijetecu rizičnu situaciju koja će, ako se ne izbjegne, izazvati smrt ili ozbiljnu ozljedu.

⚠ UPOZORENJE

Označava potencijalno rizičnu situaciju koja bi, ako se ne izbjegne, mogla izazvati smrt ili ozbiljnu ozljedu.

⚠ OPREZ

Označava potencijalno rizičnu situaciju koja, ako se ne izbjegne, može izazvati manju ozljedu ili ozljedu umjerene težine ili oštećenje imovine.

POZOR

Označava informaciju ili pravila tvrtke koji se izravno ili neizravno odnose na sigurnost osoblja ili zaštitu imovine.

Informacije o dijelovima proizvoda

⚠ OPREZ

Korištenje drugih zamjenskih dijelova koji nisu originalni dijelovi proizvođača Ingersoll Rand može rezultirati rizičnim situacijama po sigurnost, smanjiti radna svojstva alata, povećati troškove održavanja i poništiti sva jamstva.

Popravke trebaju obavljati samo ovlaštene i obučeni serviseri. Obratite se najbližem ovlaštenom servisnom centru poduzeća Ingersoll Rand.

Originalne upute sastavljene su na engleskom jeziku. Drugi jezici prijevod su originalnih uputa.

Priručnici se mogu preuzeti na ingersollrand.com

U vezi bilo kakvih potreba obratite se najbližem uredu ili predstavniku tvrtke **Ingersoll Rand**.

